




ODDVAR THOEN AS

Rapport produsert den 05.04.2026

Org.nr.: 975 891 895



Myscore AS er et selskap som leverer foretaksdata av høy kvalitet. Hos oss får du profesjonelle og godkjente kredittrapporter for små og mellomstore bedrifter i næringslivet.

MyScore AS samarbeider i dag med en av de største aktørene i bransjen, Creditsafe. Creditsafe er et internasjonalt kredittopplysningsbyrå grunnlagt i Norge i 1997, med 18 kontorer i 12 land og over 100 000 kunder. Selskapet har konsesjon fra Datatilsynet til å drive kredittopplysningsvirksomhet i Norge og MyScore utvikler og videreformidler denne informasjonen til våre kunder.

Creditsafe samler inn, bearbeider og forbedrer data fra hundretalls ulike kilder. Felles for alle deres leverandører er at de holder høy kvalitet og oppdateres enten daglig eller med maksimal oppdateringsfrekvens, det vil si så ofte kilden tillater det. Når ny informasjon hentes daglig betyr det at du som kunde alltid kan ta en beslutning basert på siste tilgjengelige informasjon. Eksempel på Creditsafes kilder i Norge er Brønnøysundregistrene (Foretak- og Enhetsregisteret, Regnskapsregisteret, Løsøreregisteret, Roller og Kunngjøringer) Skatteetaten, Folkeregisteret, og inkassobyråer.



.01

IDENTIFIKASJON

.02

SCORE (RATING)

.03

FORKLARING AV SCORE

.04

SCORE HISTORIKK

.05

INFORMASJON OM EIER OG STYRE

.06

SELSKAPSINFORMASJON

.07

BETALINGSANMERKNINGER

.08

NØKKELTALL

.09

KOMPLETT ÅRSREGNSKAP

.10

KUNNGJØRINGER

ODDVAR THOEN AS

Selskapsinformasjon

Besøksadresse

Slettåkerveien 4, 3515 HØNEFOSS

Postadresse

Sørflatveien 56, 3516 HØNEFOSS

Org.nr

975891895

Safe.nr

NO00461317

Telefon

32131527

Organisasjonsform

AS

02. SCORE (RATING)

Land | NO

Status | Aktiv

Språk | NO

Betalingsanmerkninger | Nei

RATING


B

Lav risiko

SCORE

59

Lav risiko



Dagens Score

59

Lav risiko

Kreditt Limit

330,000 NOK

Score (1-100)

59

Lav risiko

Internasjonal Rating Klasse

B

Lav risiko


Tidligere Score

70

Lav risiko

03. FORKLARING AV SCORE

Kreditscore

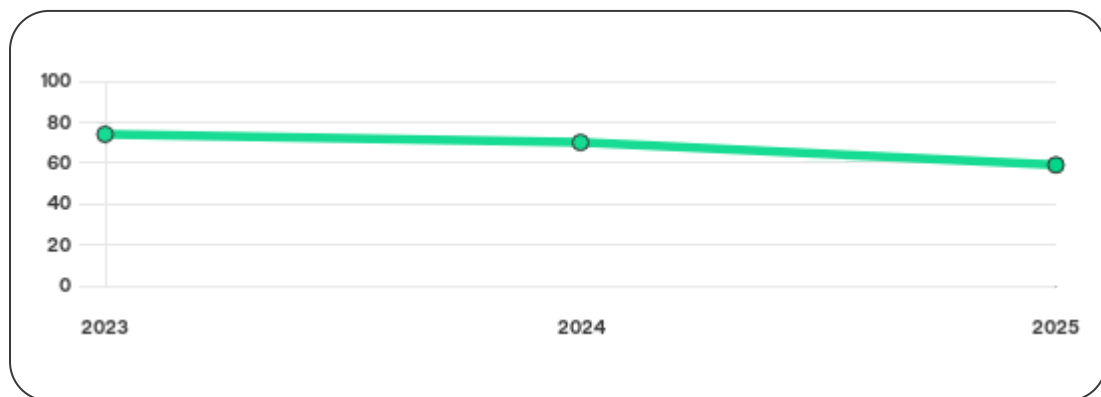
Internasjonal Score	B
Score (0 - 100)	 59
Internasjonal beskrivelse	Lav risiko
Gjeldende Kreditt Limit	330,000 NOK
Tidligere Creditsafe International Score	(A - E) B
Tidligere Creditsafe International Description	Lav risiko
Tidligere nasjonal score (0 - 100)	70
Tidligere nasjonal beskrivelse	Lav risiko
Tidligere Kreditt Limit	Ikke spesifisert
Dato for siste endring av score	21/02/2025

Creditsafe internasjonale beskrivelser

Internasjonal Score	Nasjonal Score	Beskrivelse
A	71-100	Veldig lav risiko
B	51-70	Lav risiko
C	30-50	Moderat risiko
D	21-29	Høy risiko
D	1-20	Veldig høy Risiko
E	Ikke ratet	

04. SCORE HISTORIKK

NB: Bare de siste 15 hendelsene som er vist i grafen



Score Historikk

Dato	Score	Beskrivelse
21/02/2025	59	Lav risiko
22/07/2024	70	Lav risiko
19/04/2023	74	Veldig lav risiko

Historiske hendelser

Dato	Beskrivelse
28/03/2025	Kredittlimit, redusert
21/02/2025	Risikoprognose, endret
21/02/2025	Kredittlimit, endret
21/02/2025	Kreditscore, endret

22/07/2024

Ending Limit

22/07/2024

Ending Rating

19/04/2023

Ending Rating

05. INFORMASJON OM EIER OG STYRE

Nåværende rollehavere

Navn	Adresse	Fødselsdato	Funksjon
Toen, Oddvar	Sørflatveien 56 3516 HØNEFOSS	07/10/1956	Daglig leder/administrerende direktør
Toen, Oddvar	Sørflatveien 56 3516 HØNEFOSS	07/10/1956	Styreleder
Toen, Hanne Slålien	Sørflatveien 56 3516 HØNEFOSS	10/12/1962	Varamedlem

Aksjonærer

Aksjonærnavn	Andel
Oddvar Toen	100%

Signatur & Prokura

Signatur	Styrets formann alene.
Prokura	Ingen data tilgjengelig

Gruppestruktur

Konserninformasjon ikke tilgjengelig for dette selskapet

06. SELSKAPSFORMLASJON

Foretaksnavn

ODDVAR THOEN AS

Organisasjonsnummer

975891895

Safenummer

NO00461317

Selskapsform

AS

Aksjekapital

100,000 NOK

Internettadresse

-

E-postadresse

salg@oddvarthoen.no

MVA

Ja

Registreringsdato

22/11/1995

Adresse

Slettåkerveien 4, 3515 HØNEFOSS

Revisor

PER AMUND BRENNO

Bransjekode

43.210 Elektrisk installasjonsarbeid

Antall Ansatte

9

Sted

HØNEFOSS

Land

NO

Hovedbransjekode og -beskrivelse	43.210 Elektrisk installasjonsarbeid
----------------------------------	--------------------------------------

Sektorkode	710
------------	-----

07. BETALINGSANMERKNINGER

Betalingsanmerkninger Nei

Betalingsanmerkninger (Negativ)

Type	Dato	Kilde	Referansnr.	Beløp	Kreditor	Status
-	-	-	-	-	-	-

Frivillig Pant (Ikke Negativ)

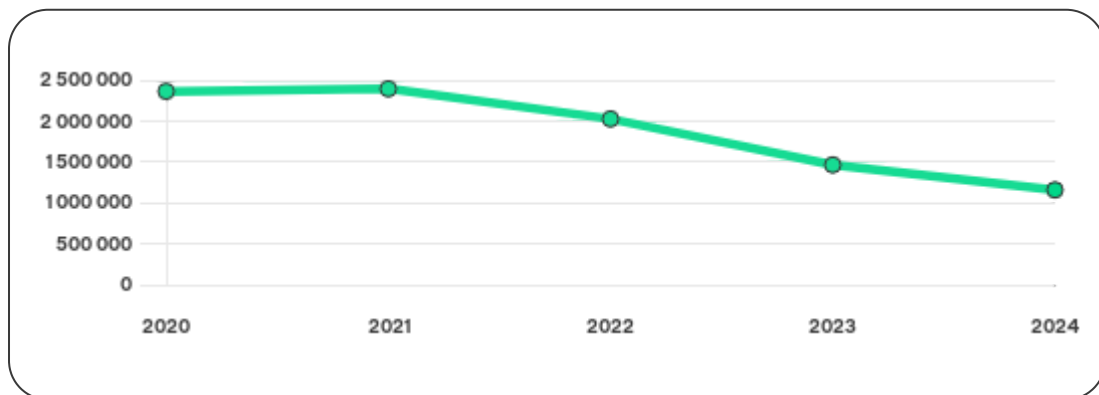
Type	Dato	Beløp	Kilde	Referansnr.	Kreditor	Status
-	-	-	-	-	-	-

08. NØKKELTALL

Nøkkeltall

MERK: Alle tall vises i 1000

Gjeldene år	Sum driftsinntekter	Ordinært resultat før skattekostnad	Sum egenkapital
31/12/2024	6 559	-307	1158
31/12/2023	8 055	-560	1464
31/12/2022	6 853	-427	2 025
31/12/2021	7 682	21	2 393
31/12/2020	7 898	216	2 362



09. KOMPLETT ÅRSREGNSKAP

Resultat

MERK: Alle tall vises i 1000

Regnskapsår	2024		2023		2022		2021		2020
Valuta	NOK		NOK		NOK		NOK		NOK
Konsoliderte regnskap	Nei		Nei		Nei		Nei		Nei
Sum salgsinntekter	6 559	↓ 18.6%	8 055	↑ 17.5%	6 853	↓ 10.8%	7 682	↓ 2.7%	7 898
Annen driftsinntekt	0	(N/A)	0	(N/A)	0	(N/A)	0	(N/A)	0
Sum driftsinntekter	6 559	↓ 18.6%	8 055	↑ 17.5%	6 853	↓ 10.8%	7 682	↓ 2.7%	7 898
Varekostnad	1 739	↓ 36.6%	2 745	↑ 52.9%	1 795	↓ 28.2%	2 501	↓ 0.2%	2 505
Endr. Behold. Varer under tilvirk./ Ferdige	0	(N/A)	0	(N/A)	0	(N/A)	0	(N/A)	0
Beholdningsendringer	0	(N/A)	0	(N/A)	0	(N/A)	0	(N/A)	0
Lønnskostnader	2 968	↓ 22.3%	3 821	↑ 6.8%	3 579	↑ 6.0%	3 376	↑ 3.4%	3 264
Avskrivninger	187	↑ 2.2%	183	↑ 2.8%	178	↓ 31.0%	258	↑ 309.5%	63
Nedskrivninger	0	(N/A)	0	(N/A)	0	(N/A)	0	(N/A)	0
Andre driftskostnader	1 798	↑ 3.3%	1 741	↑ 5.8%	1 646	↑ 12.3%	1 466	↓ 19.7%	1 826
Sum driftskostnader	6 692	↓ 21.2%	8 490	↑ 17.9%	7 198	↓ 5.3%	7 601	↓ 0.7%	7 658
Driftsresultat	-133	↑ 69.4%	-435	↓ 26.1%	-345	↓ 525.9%	81	↓ 66.3%	240

Sum annen renteinntekt	16	↑ 6.7%	15	↑ 200.0%	5	↑ 25.0%	4	↓ 60.0%	10
Sum annen rentekostnad	190	↑ 35.7%	140	↑ 62.8%	86	↑ 34.4%	64	↑ 88.2%	34
Netto finans	-175	↓ 40.0%	-125	↓ 54.3%	-81	↓ 35.0%	-60	↓ 150.0%	-24
Ordinært resultat før skattekostnad	-307	↑ 45.2%	-560	↓ 31.1%	-427	↓ 2133.3%	21	↓ 90.3%	216
Skattekostnad på ordinært resultat	0	0%	0	↑ 100.0%	-58	↓ 480.0%	-10	↓ 120.8%	48
Ordinært resultat	-307	↑ 45.2%	-560	↓ 51.8%	-369	↓ 1290.3%	31	↓ 81.5%	168
Netto ekstraordinære poster	0	(N/A)	0	(N/A)	0	(N/A)	0	(N/A)	0
Skattekostnad på ekstraordinært resultat	0	(N/A)	0	(N/A)	0	(N/A)	0	(N/A)	0
Minoritetens andel før årsresultat	0	(N/A)	0	(N/A)	0	(N/A)	0	(N/A)	0
Årsresultat	-307	↑ 45.2%	-560	↓ 52.2%	-368	↓ 1287.1%	31	↓ 81.5%	168
Avsatt utbytte	0	(N/A)	0	(N/A)	0	(N/A)	0	(N/A)	0

Eiendeler

MERK: Alle tall vises i 1000

Forskning og utvikling	0	(N/A)	0	(N/A)	0	(N/A)	0	(N/A)	0
Konsesjoner, patenter, lisenser	0	(N/A)	0	(N/A)	0	(N/A)	0	(N/A)	0
Utsatt skattefordel	0	(N/A)	0	(N/A)	0	(N/A)	0	(N/A)	0
Goodwill	0	0%	0	0%	0	0%	0	0%	0
Andre immaterielle eiendeler	0	0%	0	0%	0	0%	0	0%	0

Sum Immaterielle anleggsmidler	0	0%	0	0%	0	0%	0	0%	0
Tomter, bygninger og annen fast fast eiendom	0	0%	0	↓ 100.0%	34	↓ 33.3%	51	↓ 25.0%	68
Maskiner og anlegg	48	↓ 35.1%	74	0%	0	0%	0	0%	0
Driftsløsøre / inventar / verktøy / biler	886	↓ 15.4%	1 047	↓ 13.3%	1 208	↓ 11.8%	1 369	↓ 15.0%	1 610
Sum varige driftsmidler	934	↓ 16.7%	1 121	↓ 9.7%	1 242	↓ 12.5%	1 420	↓ 15.4%	1 678
Andre anleggsmidler	0	0%	0	0%	0	0%	0	↓ 100.0%	5
Sum Anleggsmidler	934	↓ 16.7%	1 121	↓ 9.7%	1 242	↓ 12.5%	1 420	↓ 15.4%	1 678
Råvarer og innkjøpte halvfabrikata	0	(N/A)	0	(N/A)	0	(N/A)	0	(N/A)	0
Ferdigvarer	0	(N/A)	0	(N/A)	0	(N/A)	0	(N/A)	0
Andre varer	0	(N/A)	0	(N/A)	0	(N/A)	0	(N/A)	0
Sum varer	1 576	↑ 15.0%	1 370	↓ 18.1%	1 672	↑ 38.4%	1 208	↓ 9.9%	1 341
Kundefordringer	2 484	↑ 25.8%	1 975	↑ 14.5%	1 725	↑ 14.9%	1 501	↑ 15.8%	1 296
Andre fordringer	209	↑ 45.1%	144	↑ 12.5%	128	↑ 1.6%	126	↓ 24.1%	166
Konsernfordringer	0	(N/A)	0	(N/A)	0	(N/A)	0	(N/A)	0
Sum fordringer	2 692	↑ 27.0%	2 119	↑ 14.4%	1 853	↑ 13.9%	1 627	↑ 11.3%	1 462
Sum Kasse / Bank / Post	633	↓ 33.9%	957	↑ 3.1%	928	↓ 16.2%	1 107	↑ 40.0%	791
Sum omløpsmidler	4 901	↑ 10.2%	4 446	↓ 0.2%	4 453	↑ 13.0%	3 942	↑ 9.7%	3 595
Sum eiendeler	5 835	↑ 4.8%	5 567	↓ 2.3%	5 695	↑ 6.2%	5 362	↑ 1.7%	5 273

Egenkapital og Gjeld

MERK: Alle tall vises i 1000

Aksjekapital	100	0%	100	0%	100	0%	100	0%	100
Egne aksjer	0	(N/A)	0	(N/A)	0	(N/A)	0	(N/A)	0
Overkursfond	0	0%	0	0%	0	0%	0	0%	0
Annen innskutt egenkapital	0	0%	0	0%	0	0%	0	0%	0
Sum innskutt egenkapital	100	0%	100	0%	100	0%	100	0%	100
Minoritetsinteresser	0	(N/A)	0	(N/A)	0	(N/A)	0	(N/A)	0
Sum opptjent egenkapital	1 058	↓ 22.4%	1 364	↓ 29.1%	1 925	↓ 16.1%	2 293	↑ 1.4%	2 262
Sum egenkapital	1 158	↓ 20.9%	1 464	↓ 27.7%	2 025	↓ 15.4%	2 393	↑ 1.3%	2 362
Pensjonsforpliktelseser	0	(N/A)	0	(N/A)	0	(N/A)	0	(N/A)	0
Obligasjonslån	3 225	↑ 52.3%	2 118	↑ 40.6%	1 506	↑ 193.6%	513	↑ 440.0%	95
Pantegjeld / gjeld til kredittinstitusjoner	337	↓ 50.1%	676	↓ 33.7%	1 019	↓ 23.3%	1 328	↓ 18.5%	1 629
Langsiktig konserngjeld	0	0%	0	0%	0	0%	0	0%	0
Sum langsiktig gjeld	3 562	↑ 27.5%	2 794	↑ 10.7%	2 525	↑ 33.0%	1 899	↑ 5.9%	1 793
Gjeld til kredittinstitusjoner	0	(N/A)	0	(N/A)	0	(N/A)	0	(N/A)	0
Leverandørgjeld	405	↑ 4.7%	387	↑ 22.5%	316	↑ 54.9%	204	↓ 48.4%	395
Kortsiktig konserngjeld	0	(N/A)	0	(N/A)	0	(N/A)	0	(N/A)	0
Andre kreditorer	0	(N/A)	0	(N/A)	0	(N/A)	0	(N/A)	0
Annen kortsiktig gjeld	710	↓ 23.0%	922	↑ 11.2%	829	↓ 4.3%	866	↑ 19.0%	728

Sum kortsiktig gjeld	1 115	↓ 14.8%	1 309	↑ 14.3%	1 145	↑ 7.0%	1 070	↓ 4.7%	1 123
SUM GJELD	4 677	↑ 14.0%	4 103	↑ 11.8%	3 670	↑ 23.6%	2 969	↑ 1.8%	2 916
SUM GJELD OG EGENKAPITAL	5 835	↑ 4.8%	5 567	↓ 2.3%	5 695	↑ 6.2%	5 362	↑ 1.6%	5 278

Øvrig

MERK: Alle tall vises i 1000

Sum eksport	0	(N/A)	0	(N/A)	0	(N/A)	0	(N/A)	0
Arbeidskapital	3 786	↑ 20.7%	3 137	↓ 5.2%	3 308	↑ 15.2%	2 872	↑ 16.2%	2 472
Netto formue	1 158	↓ 20.9%	1 464	↓ 27.7%	2 025	↓ 15.4%	2 393	↑ 1.3%	2 362
Sysselsatt kapital	4 720	↑ 10.8%	4 258	↓ 6.4%	4 550	↑ 6.0%	4 292	↑ 3.3%	4 155
Lønn daglig leder	0	(N/A)	0	(N/A)	0	(N/A)	0	(N/A)	615
Revisjonshonorar	0	(N/A)	0	(N/A)	0	(N/A)	0	(N/A)	0

Nøkkeltall

Resultatgrad	-4.68	-6.95	-6.23	0.27	2.73
Kapitalavkastning	-6.5	-13.15	-9.38	0.49	5.2
Avkastning på totalkapitalen	-5.26	-10.06	-7.5	0.39	4.09
Totalkapitalens rentabilitet	-26.51	-38.25	-21.09	0.88	9.14
Nettop arbeidskapital	1.73	2.57	2.07	2.67	3.19

Varelagerets omløpshastighet	24.03	17.01	24.4	15.73	16.98
DSO / Gjennomsnittlig dager utestående	138.23	89.49	91.88	71.32	59.89
Kreditt.tid leverandører	22.54	17.54	16.83	9.69	18.25
Likviditetsgrad 1	4.4	3.4	3.89	3.68	3.2
Likviditetsgrad 2	2.98	2.35	2.43	2.56	2.01
Gjeldsgrad	0.96	0.89	0.57	0.45	0.48
Soliditet	307.6	190.85	124.69	79.36	75.91
Egenkapitalandel	19.85	26.3	35.56	44.63	44.75
Gjeldsgrad	4.04	2.8	1.81	1.24	1.23

Revisors merknader

Dato	Kommentar
-	-

10. KUNNGJØRINGER

Kunngjøringer

NB: Bare de siste 15 hendelsene som er vist i grafen

Dato	Kunngjøringstype
25/03/2025	Godkjente årsregnskap
18/07/2024	Godkjente årsregnskap
01/01/2024	Endring av forretningsadresse
17/04/2023	Godkjente årsregnskap