

INFINITY INNOVATIONS AS

Org.nr.: 976 759 214

Rapport produsert den 04.12.2024

Myscore AS er et selskap som leverer foretaksdata av høy kvalitet. Hos oss får du profesjonelle og godkjente kredittrapporter for små og mellomstore bedrifter i næringslivet.

MyScore AS samarbeider i dag med en av de største aktørene i bransjen, Creditsafe. Creditsafe er et internasjonalt kredittopplysningsbyrå grunnlagt i Norge i 1997, med 18 kontorer i 12 land og over 100 000 kunder. Selskapet har konsesjon fra Datatilsynet til å drive kredittopplysningsvirksomhet i Norge og MyScore utvikler og videreformidler denne informasjonen til våre kunder.

Creditsafe samler inn, bearbeider og forbedrer data fra hundretalls ulike kilder. Felles for alle deres leverandører er at de holder høy kvalitet og oppdateres enten daglig eller med maksimal oppdateringsfrekvens, det vil si så ofte kilden tillater det. Når ny informasjon hentes daglig betyr det at du som kunde alltid kan ta en beslutning basert på siste tilgjengelige informasjon. Eksempel på Creditsafes kilder i Norge er Brønnøysundregistrene (Foretak- og Enhetsregisteret, Regnskapsregisteret, Løsøreregisteret, Roller og Kunngjøringer) Skatteetaten, Folkeregisteret, og inkassobyråer.

**MYSORE AS****creditsafe**

.01

IDENTIFIKASJON

.02

SCORE (RATING)

.03

FORKLARING AV SCORE

.04

SCORE HISTORIKK

.05

INFORMASJON OM EIER OG STYRE

.06

SELSKAPSINFORMASJON

.07

BETALINGSANMERKNINGER

.08

NØKKELTALL

.09

KOMPLETT ÅRSREGNSKAP

.10

KUNNGJØRINGER

INFINITY INNOVATIONS AS

Selskapsinformasjon

Besøksadresse

Gåsevikveien 2, 2007 KJELLER

Postadresse

Vormstuguvegen 40, 2624 LILLEHAMMER

Org.nr

976759214

Safe.nr

NO00488527

Telefon

63803005

Organisasjonsform

AS

SCORE

64

(0-100)

Lav risiko



RATING

B

Lav risiko

Land

NO

Status

Aktiv

Språk

NO

Betalings-
anmerkning

Nei

Dagens Score

64

Lav risiko

Tidligere Score

57

Lav risiko

Kreditt Limit

75,000 NOK

Internasjonal Rating Klasse

B

Lav risiko

Score (1-100)

64

Lav risiko

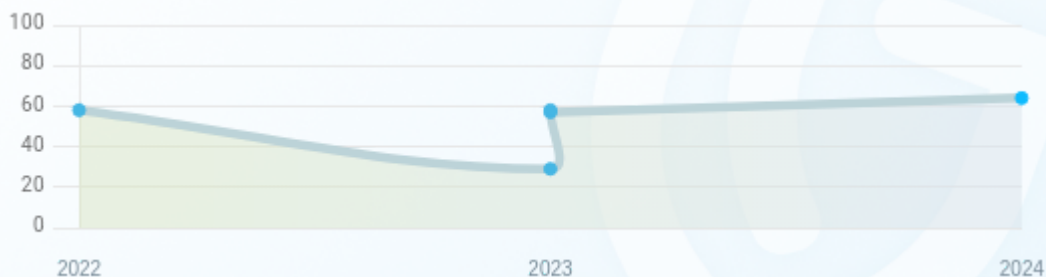
Kreditscore

| | |
|--|------------------|
| Internasjonal Score | B |
| Score (0 - 100) | |
| Internasjonal beskrivelse | Lav risiko |
| Gjeldende Kreditt Limit | 75,000 NOK |
| Tidligere Creditsafe International Score | (A - E) B |
| Tidligere Creditsafe International Description | Lav risiko |
| Tidligere nasjonal score (0 - 100) | 57 |
| Tidligere nasjonal beskrivelse | Lav risiko |
| Tidligere Kreditt Limit | Ikke spesifisert |
| Dato for siste endring av score | 07/06/2024 |

Creditsafe internasjonale beskrivelser

| Internasjonal Score | Nasjonal Score | Veldig lav beskrivelse |
|---------------------|----------------|------------------------|
| A | 71-100 | Veldig lav risiko |
| B | 51-70 | Lav risiko |
| C | 30-50 | Moderat risiko |
| D | 21-29 | Høy risiko |
| D | 1-20 | Veldig høy Risiko |
| E | Ikke ratet | |

NB: Bare de siste 15 hendelsene som er vist i grafen

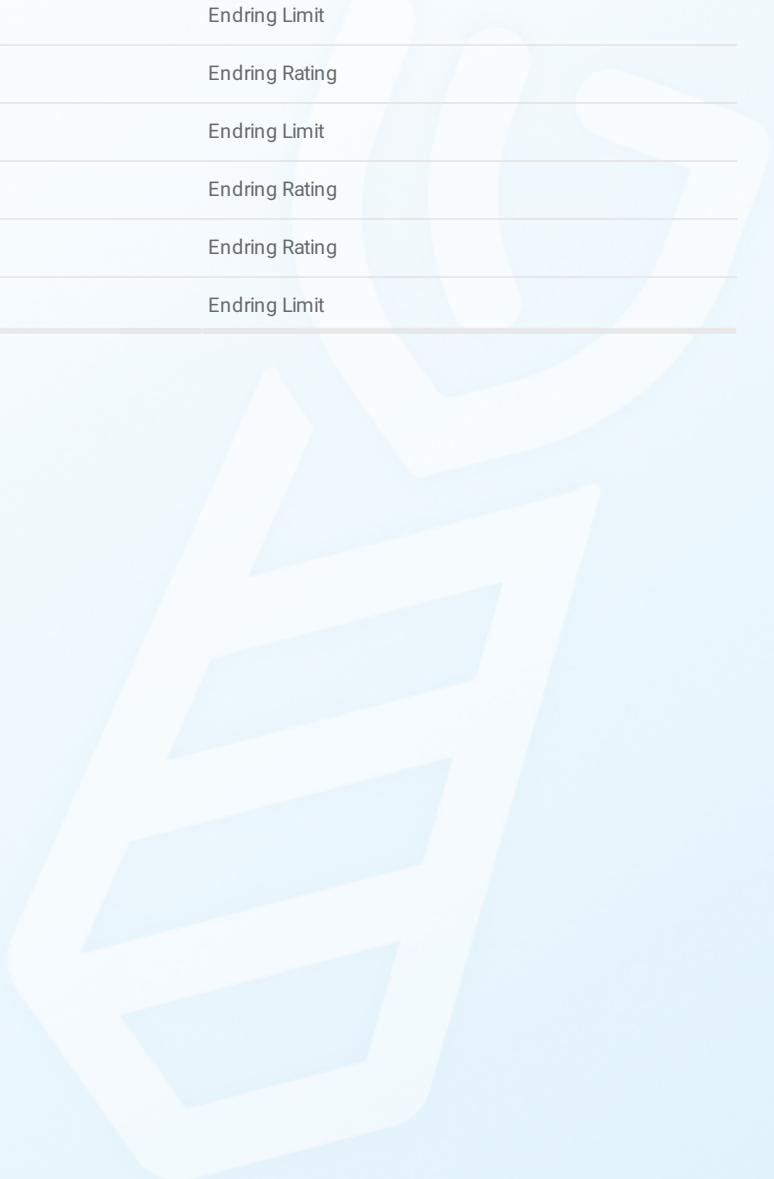


Score Historikk

| Dato | Score | Beskrivelse |
|------------|-------|-------------|
| 07/06/2024 | 64 | Lav risiko |
| 09/06/2023 | 57 | Lav risiko |
| 14/04/2023 | 58 | Lav risiko |
| 30/01/2023 | 29 | Høy risiko |
| 16/03/2022 | 58 | Lav risiko |

Historiske hendelser

| Dato | Beskrivelse |
|------------|----------------|
| 07/06/2024 | Endring Rating |
| 09/06/2023 | Endring Rating |



| | |
|------------|---------------|
| 14/04/2023 | Ending Limit |
| 14/04/2023 | Ending Rating |
| 30/01/2023 | Ending Limit |
| 30/01/2023 | Ending Rating |
| 16/03/2022 | Ending Rating |
| 09/06/2021 | Ending Limit |

Nåværende rollehavere

| Navn | Adresse | Fødselsdato | Funksjon |
|------------------------------|--------------------------------------|-------------|---------------------------------------|
| Batt-Rawden, Paul Richard | Gamle Espedalsveg 19 2657 SVATSUM | 15/05/1952 | Daglig leder/administrerende direktør |
| Batt-Rawden, Paul Richard | Gamle Espedalsveg 19 2657 SVATSUM | 15/05/1952 | Styreleder |
| Batt-Rawden, Kari Bjerke | Østringsvegen 652 2651 ØSTRE GAUSDAL | 03/12/1952 | Varamedlem |

Aksjonærer

| Aksjonærnavn | Andel |
|--------------------------|-------|
| Paul Richard Batt-Rawden | 90% |
| INFINITY INNOVATIONS AS | 10% |

Signatur & Prokura

| | |
|----------|---|
| Signatur | To styremedlemmer i fellesskap eller styrets leder alene. |
| Prokura | Daglig leder alene. |

Gruppestruktur

Konseminformasjon ikke tilgjengelig for dette selskapet

Foretaksnavn

INFINITY INNOVATIONS AS

Organisasjonsnummer

976759214

Safenummer

NO00488527

Selskapsform

AS

Aksjekapital

177,000 NOK

Bransjekode

46.510 Engroshandel med datamaskiner

Antall Ansatte

1

Sted

KJELLER

Land

NO

Internettadresse

-

E-postadresse

-

MVA

Ja

Registreringsdato

26/09/1996

Adresse

Gåsevikveien 2, 2007 KJELLER

Revisor

Ikke spesifisert

Hovedbransjekode og -beskrivelse

46.510 Engroshandel med datamaskiner

Sektorkode

710

| Betalingsanmerkninger

Nei

Betalingsanmerkninger (Negativ)

| Type | Dato | Kilde | Referansnr. | Beløp | Kreditor | Status |
|------|------|-------|-------------|-------|----------|--------|
| - | - | - | - | - | - | - |

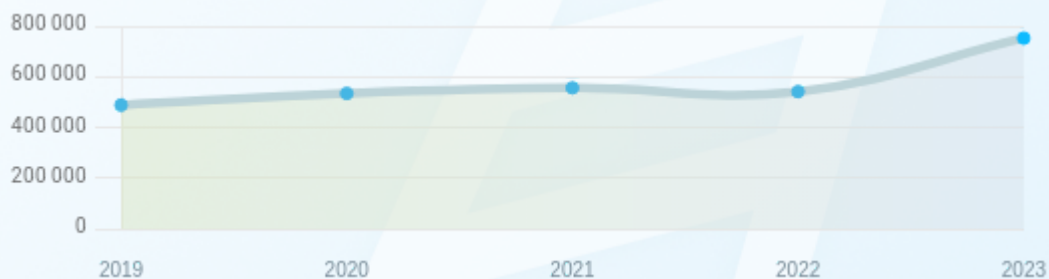
Frivillig Pant (Ikke Negativ)

| Type | Dato | Beløp | Kilde | Referansnr. | Kreditor | Status |
|------|------|-------|-------|-------------|----------|--------|
| - | - | - | - | - | - | - |

Nøkkeltall

MERK: Alle tall vises i 1000

| Gjeldene år | Sum driftsinntekter | Ordinært resultat før skattekostnad | Sum egenkapital |
|-------------|---------------------|-------------------------------------|-----------------|
| 31/12/2023 | 5 089 | 261 | 752 |
| 31/12/2022 | 4 046 | -16 | 541 |
| 31/12/2021 | 3 777 | 28 | 556 |
| 31/12/2020 | 2 611 | 61 | 534 |
| 31/12/2019 | 2 689 | 135 | 488 |



Resultat

MERK: Alle tall vises i 1000

| Regnskapsår | 2023 | | 2022 | | 2021 | | 2020 | | 2019 |
|---|--------------|-------------------|--------------|-------------------|--------------|------------------|--------------|-------------------|--------------|
| Valuta | NOK | | NOK | | NOK | | NOK | | NOK |
| Konsoliderte regnskap | Nei | | Nei | | Nei | | Nei | | Nei |
| Sum salgsinntekter | 5 089 | (25.78%) | 4 046 | (7.12%) | 3 777 | (44.66%) | 2 611 | (2.9%) | 2 689 |
| Annen driftsinntekt | 0 | (N/A) | 0 | (N/A) | 0 | (N/A) | 0 | (N/A) | 0 |
| Sum driftsinntekter | 5 089 | (25.78%) | 4 046 | (7.12%) | 3 777 | (44.66%) | 2 611 | (2.9%) | 2 689 |
| Varekostnad | 3 994 | (36.92%) | 2 917 | (9.91%) | 2 654 | (52.18%) | 1 744 | (5.27%) | 1 841 |
| Endr. Behold. Varer under tilvirk./ Ferdige | 0 | (N/A) | 0 | (N/A) | 0 | (N/A) | 0 | (N/A) | 0 |
| Beholdningsendringer | 0 | (N/A) | 0 | (N/A) | 0 | (N/A) | 0 | (N/A) | 0 |
| Lønnskostnader | 552 | (20.69%) | 696 | (7.2%) | 750 | (54.32%) | 486 | (6.11%) | 458 |
| Avskrivninger | 31 | (39.22%) | 51 | (6.25%) | 48 | (17.07%) | 41 | (28.07%) | 57 |
| Nedskrivninger | 0 | (N/A) | 0 | (N/A) | 0 | (N/A) | 0 | (N/A) | 0 |
| Andre driftskostnader | 233 | (30.24%) | 334 | (17.19%) | 285 | (2.15%) | 279 | (43.08%) | 195 |
| Sum driftskostnader | 4 810 | (20.31%) | 3 998 | (6.98%) | 3 737 | (46.55%) | 2 550 | (0.04%) | 2 551 |
| Driftsresultat | 279 | (481.25%) | 48 | (20.00%) | 40 | (34.43%) | 61 | (55.8%) | 138 |
| Sum annen renteinntekt | 3 | (200.00%) | 1 | (0%) | 0 | (100%) | 4 | (100.00%) | 2 |
| Sum annen rentekostnad | 0 | (100%) | 1 | (0%) | 0 | (0%) | 0 | (100%) | 2 |
| Netto finans | -17 | (73.44%) | -64 | (433.33%) | -12 | (0%) | 0 | (100.00%) | -2 |

| | | | | | | | | | |
|--|-----|-------------|-----|------------|----|-----------|----|-----------|-----|
| Ordinært resultat før skattekostnad | 261 | (1731.25%) | -16 | (157.14%) | 28 | (54.1%) | 61 | (54.81%) | 135 |
| Skattekostnad på ordinært resultat | 50 | (0%) | 0 | (N/A) | 6 | (57.14%) | 14 | (51.72%) | 29 |
| Ordinært resultat | 211 | (1418.75%) | -16 | (172.73%) | 22 | (53.19%) | 47 | (55.66%) | 106 |
| Netto ekstraordinære poster | 0 | (N/A) | 0 | (N/A) | 0 | (N/A) | 0 | (N/A) | 0 |
| Skattekostnad på ekstraordinært resultat | 0 | (N/A) | 0 | (N/A) | 0 | (N/A) | 0 | (N/A) | 0 |
| Minoritetens andel før årsresultat | 0 | (N/A) | 0 | (N/A) | 0 | (N/A) | 0 | (N/A) | 0 |
| Årsresultat | 211 | (1418.75%) | -16 | (172.73%) | 22 | (52.17%) | 46 | (56.6%) | 106 |
| Avsatt utbytte | 0 | (N/A) | 0 | (N/A) | 0 | (N/A) | 0 | (N/A) | 0 |

Eiendeler

MERK: Alle tall vises i 1000

| | | | | | | | | | |
|---|----|---------|----|----------|----|-----------|----|-----------|----|
| Forskning og utvikling | 0 | (N/A) | 0 | (N/A) | 0 | (N/A) | 0 | (N/A) | 0 |
| Konsesjoner, patenter, lisenser | 0 | (N/A) | 0 | (N/A) | 0 | (N/A) | 0 | (N/A) | 0 |
| Utsatt skattefordel | 0 | (N/A) | 0 | (N/A) | 0 | (N/A) | 0 | (N/A) | 0 |
| Goodwill | 0 | (0%) | 0 | (0%) | 0 | (0%) | 0 | (0%) | 0 |
| Andre immaterielle eiendeler | 0 | (0%) | 0 | (0%) | 0 | (0%) | 0 | (0%) | 0 |
| Sum immaterielle anleggsmidler | 0 | (0%) | 0 | (0%) | 0 | (0%) | 0 | (0%) | 0 |
| Tomter, bygninger og annen fast eiendom | 31 | (0%) | 0 | (0%) | 0 | (0%) | 0 | (0%) | 0 |
| Maskiner og anlegg | 0 | (0%) | 0 | (0%) | 0 | (0%) | 0 | (0%) | 0 |
| Driftsløsøre / inventar / verktøy / biler | 0 | (100%) | 62 | (4.62%) | 65 | (75.68%) | 37 | (35.09%) | 57 |

| | | | | | | | | | |
|------------------------------------|--------------|------------------|------------|------------------|--------------|-------------------|------------|------------------|------------|
| Sum varige driftsmidler | 31 | (50%) | 62 | (4.62%) | 65 | (75.68%) | 37 | (35.09%) | 57 |
| Andre anleggsmidler | 0 | (0%) | 0 | (0%) | 0 | (0%) | 0 | (0%) | 0 |
| Sum Anleggsmidler | 31 | (50%) | 62 | (4.62%) | 65 | (75.68%) | 37 | (35.09%) | 57 |
| Råvarer og innkjøpte halvfabrikata | 0 | (N/A) | 0 | (N/A) | 0 | (N/A) | 0 | (N/A) | 0 |
| Ferdigvarer | 0 | (N/A) | 0 | (N/A) | 0 | (N/A) | 0 | (N/A) | 0 |
| Andre varer | 0 | (N/A) | 0 | (N/A) | 0 | (N/A) | 0 | (N/A) | 0 |
| Sum varer | 55 | (0%) | 55 | (0%) | 0 | (0%) | 0 | (0%) | 0 |
| Kundefordringer | 593 | (60.70%) | 369 | (26.79%) | 504 | (183.15%) | 178 | (30.74%) | 257 |
| Andre fordringer | 7 | (600.00%) | 1 | (90%) | 10 | (9.09%) | 11 | (175.00%) | 4 |
| Konsemfordringer | 0 | (N/A) | 0 | (N/A) | 0 | (N/A) | 0 | (N/A) | 0 |
| Sum fordringer | 599 | (62.33%) | 369 | (28.21%) | 514 | (171.96%) | 189 | (27.59%) | 261 |
| Sum Kasse / Bank / Post | 535 | (5.31%) | 508 | (15.89%) | 604 | (0.17%) | 603 | (59.95%) | 377 |
| Sum omløpsmidler | 1 189 | (27.58%) | 932 | (16.64%) | 1 118 | (41.16%) | 792 | (24.14%) | 638 |
| Sum eiendeler | 1 220 | (22.74%) | 994 | (15.98%) | 1 183 | (42.70%) | 829 | (19.28%) | 695 |

Egenkapital og Gjeld

MERK: Alle tall vises i 1000

| | | | | | | | | | |
|----------------------------|-----|-----------|-----|----------|-----|-------|-----|-------|-----|
| Aksjekapital | 177 | (0%) | 177 | (0%) | 177 | (0%) | 177 | (0%) | 177 |
| Egne aksjer | 0 | (N/A) | 0 | (N/A) | 0 | (N/A) | 0 | (N/A) | 0 |
| Overkursfond | 0 | (0%) | 0 | (0%) | 0 | (0%) | 0 | (0%) | 0 |
| Annen innskutt egenkapital | -30 | (76.47%) | -17 | (5.56%) | -18 | (0%) | -18 | (0%) | -18 |

| | | | | | | | | | |
|---|-------|-----------|-----|-----------|-------|------------|-----|-----------|-----|
| Sum innskutt egenkapital | 147 | (8.13%) | 160 | (0.63%) | 159 | (0%) | 159 | (0%) | 159 |
| Minoritetsinteresser | 0 | (N/A) | 0 | (N/A) | 0 | (N/A) | 0 | (N/A) | 0 |
| Sum opplyst egenkapital | 605 | (58.79%) | 381 | (4.03%) | 397 | (5.87%) | 375 | (13.98%) | 329 |
| Sum egenkapital | 752 | (39.00%) | 541 | (2.7%) | 556 | (4.12%) | 534 | (9.43%) | 488 |
| Pensjonsforpliktelser | 0 | (N/A) | 0 | (N/A) | 0 | (N/A) | 0 | (N/A) | 0 |
| Obligasjonslån | 0 | (0%) | 0 | (0%) | 0 | (0%) | 0 | (0%) | 0 |
| Pantegjeld / gjeld til kredittinstitusjoner | 0 | (0%) | 0 | (0%) | 0 | (0%) | 0 | (0%) | 0 |
| Langsiktig konsengjeld | 0 | (0%) | 0 | (0%) | 0 | (0%) | 0 | (0%) | 0 |
| Sum langsiktig gjeld | 0 | (0%) | 0 | (0%) | 0 | (0%) | 0 | (0%) | 0 |
| Gjeld til kredittinstitusjoner | 0 | (N/A) | 0 | (N/A) | 0 | (N/A) | 0 | (N/A) | 0 |
| Leverandørgjeld | 178 | (41.06%) | 302 | (25.98%) | 408 | (141.42%) | 169 | (77.89%) | 95 |
| Kortsiktig konsengjeld | 0 | (N/A) | 0 | (N/A) | 0 | (N/A) | 0 | (N/A) | 0 |
| Andre kreditorer | 0 | (N/A) | 0 | (N/A) | 0 | (N/A) | 0 | (N/A) | 0 |
| Annen kortsiktig gjeld | 291 | (91.45%) | 152 | (30.59%) | 219 | (73.81%) | 126 | (12.50%) | 112 |
| Sum kortsiktig gjeld | 469 | (3.30%) | 454 | (27.59%) | 627 | (112.54%) | 295 | (42.51%) | 207 |
| SUM GJELD | 469 | (3.30%) | 454 | (27.59%) | 627 | (112.54%) | 295 | (42.51%) | 207 |
| SUM GJELD OG EGENKAPITAL | 1 221 | (22.71%) | 995 | (15.89%) | 1 183 | (42.70%) | 829 | (19.28%) | 695 |

Øvrig

MERK: Alle tall vises i 1000

| | | | | | | | | | |
|----------------|-----|-----------|-----|----------|-----|----------|-----|-----------|-----|
| Sum eksport | 0 | (N/A) | 0 | (N/A) | 0 | (N/A) | 0 | (N/A) | 0 |
| Arbeidskapital | 720 | (50.63%) | 478 | (2.65%) | 491 | (1.21%) | 497 | (15.31%) | 431 |

| | | | | | | | | | |
|--------------------|-----|-----------|-----|---------|-----|----------|-----|----------|-----|
| Netto formue | 752 | (39.00%) | 541 | (2.7%) | 556 | (4.12%) | 534 | (9.43%) | 488 |
| Sysselsatt kapital | 752 | (39.00%) | 541 | (2.7%) | 556 | (4.12%) | 534 | (9.43%) | 488 |
| Lønn daglig leder | 0 | (N/A) | 0 | (N/A) | 0 | (N/A) | 423 | (5.75%) | 400 |
| Revisjonshonorar | 0 | (N/A) | 0 | (N/A) | 0 | (N/A) | 0 | (N/A) | 0 |

Nøkkeltall

| | | | | | |
|--|-------|-------|-------|-------|-------|
| Resultatgrad | 5.13 | -0.4 | 0.74 | 2.34 | 5.02 |
| Kapitalavkastning | 34.71 | -2.96 | 5.04 | 11.42 | 27.66 |
| Avkastning på totalkapitalen | 21.38 | -1.61 | 2.37 | 7.36 | 19.42 |
| Totalkapitalens rentabilitet | 34.71 | -2.96 | 5.04 | 11.42 | 27.66 |
| Nettop arbeidskapital | 7.07 | 8.46 | 7.69 | 5.25 | 6.24 |
| Varelagerets omløpshastighet | 1.08 | 1.36 | 0 | 0 | 0 |
| DSO / Gjennomsnittlig dager utestående | 42.53 | 33.29 | 48.71 | 24.88 | 34.88 |
| Kreditt.tid leverandører | 12.77 | 27.24 | 39.43 | 23.63 | 12.9 |
| Likviditetsgrad 1 | 2.54 | 2.05 | 1.78 | 2.68 | 3.08 |
| Likviditetsgrad 2 | 2.42 | 1.93 | 1.78 | 2.68 | 3.08 |
| Gjeldsgrad | 0.62 | 0.84 | 1.13 | 0.55 | 0.42 |
| Soliditet | 0 | 0 | 0 | 0 | 0 |
| Egenkapitalandel | 61.64 | 54.43 | 47 | 64.41 | 70.22 |
| Gjeldsgrad | 0.62 | 0.84 | 1.13 | 0.55 | 0.42 |

Revisors merknader

| Dato | Kommentar |
|------|-----------|
| - | - |

Kunngjøringer

NB: Bare de siste 15 hendelsene som er vist i grafen

| Dato | Kunngjøringstype |
|------------|-------------------------------|
| 05/06/2024 | Godkjente årsregnskap |
| 01/01/2024 | Endring av forretningsadresse |
| 07/06/2023 | Godkjente årsregnskap |
| 14/03/2022 | Godkjente årsregnskap |
| 08/06/2021 | Godkjente årsregnskap |