



LANGHUS RENHOLD SERVICE AS

Rapport produsert den 02.04.2026

Org.nr.: 977 166 268



Myscore AS er et selskap som leverer foretaksdata av høy kvalitet. Hos oss får du profesjonelle og godkjente kredittrapporter for små og mellomstore bedrifter i næringslivet.

MyScore AS samarbeider i dag med en av de største aktørene i bransjen, Creditsafe. Creditsafe er et internasjonalt kredittopplysningsbyrå grunnlagt i Norge i 1997, med 18 kontorer i 12 land og over 100 000 kunder. Selskapet har konsesjon fra Datatilsynet til å drive kredittopplysningsvirksomhet i Norge og MyScore utvikler og videreformidler denne informasjonen til våre kunder.

Creditsafe samler inn, bearbeider og forbedrer data fra hundretalls ulike kilder. Felles for alle deres leverandører er at de holder høy kvalitet og oppdateres enten daglig eller med maksimal oppdateringsfrekvens, det vil si så ofte kilden tillater det. Når ny informasjon hentes daglig betyr det at du som kunde alltid kan ta en beslutning basert på siste tilgjengelige informasjon. Eksempel på Creditsafes kilder i Norge er Brønnøysundregistrene (Foretak- og Enhetsregisteret, Regnskapsregisteret, Løsøreregisteret, Roller og Kunngjøringer) Skatteetaten, Folkeregisteret, og inkassobyråer.



.01

IDENTIFIKASJON

.02

SCORE (RATING)

.03

FORKLARING AV SCORE

.04

SCORE HISTORIKK

.05

INFORMASJON OM EIER OG STYRE

.06

SELSKAPSINFORMASJON

.07

BETALINGSANMERKNINGER

.08

NØKKELTALL

.09

KOMPLETT ÅRSREGNSKAP

.10

KUNNGJØRINGER

LANGHUS RENHOLD SERVICE AS

Selskapsinformasjon

Besøksadresse

Regnbueveien 4, 1405 LANGHUS

Org.nr

977166268

Safe.nr

NO00503627

Organisasjonsform

AS

02. SCORE (RATING)

Land | NO

Status | Aktiv

Språk | NO

Betalingsanmerkninger | Nei

RATING


C

Moderat risiko

SCORE

44

Moderat risiko



Dagens Score

44

Moderat risiko

Kreditt Limit

0 NOK

Score (1-100)

44

Moderat risiko

Internasjonal Rating Klasse

C

Moderat risiko


Tidligere Score

42

Moderat risiko

03. FORKLARING AV SCORE

Kreditscore

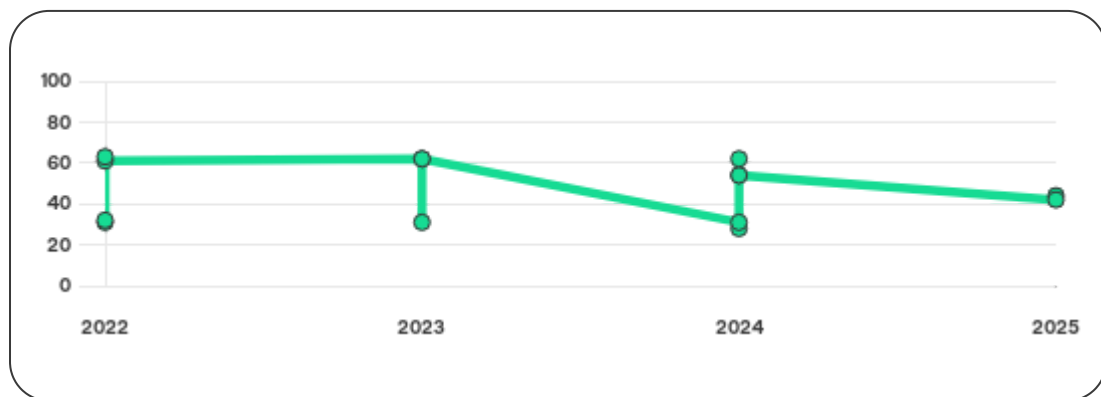
Internasjonal Score	C
Score (0 - 100)	 0 44 100
Internasjonal beskrivelse	Moderat risiko
Gjeldende Kreditt Limit	0 NOK
Tidligere Creditsafe International Score	(A - E) C
Tidligere Creditsafe International Description	Moderat risiko
Tidligere nasjonal score (0 - 100)	42
Tidligere nasjonal beskrivelse	Moderat risiko
Tidligere Kreditt Limit	Ikke spesifisert
Dato for siste endring av score	12/03/2025

Creditsafe internasjonale beskrivelser

Internasjonal Score	Nasjonal Score	Beskrivelse
A	71-100	Veldig lav risiko
B	51-70	Lav risiko
C	30-50	Moderat risiko
D	21-29	Høy risiko
D	1-20	Veldig høy Risiko
E	Ikke ratet	

04. SCORE HISTORIKK

NB: Bare de siste 15 hendelsene som er vist i grafen



Score Historikk

Dato	Score	Beskrivelse
12/03/2025	44	Moderat risiko
21/02/2025	42	Moderat risiko
27/11/2024	54	Lav risiko
21/10/2024	28	Høy risiko
24/04/2024	54	Lav risiko
10/04/2024	62	Lav risiko
18/01/2024	31	Moderat risiko
20/11/2023	62	Lav risiko
16/10/2023	31	Moderat risiko

17/05/2023	62	Lav risiko
16/06/2022	61	Lav risiko
06/06/2022	31	Moderat risiko
31/05/2022	63	Lav risiko
11/04/2022	32	Moderat risiko

Historiske hendelser

Dato	Beskrivelse
12/03/2025	Risikoprognose, redusert
12/03/2025	Kreditscore, økt
21/02/2025	Risikoprognose, endret
21/02/2025	Kreditscore, endret
21/02/2025	Kredittlimit, endret
27/11/2024	Endring Limit
27/11/2024	Endring Rating
21/10/2024	Endring Limit
21/10/2024	Endring Rating
24/04/2024	Endring Rating
10/04/2024	Endring Rating

18/01/2024

Endring Rating

20/11/2023

Endring Rating

16/10/2023

Endring Rating

17/05/2023

Endring Rating

05. INFORMASJON OM EIER OG STYRE

Nåværende rollehavere

Navn	Adresse	Fødselsdato	Funksjon
Ulvang, Finn Ragnar Hansen	Elgjartunveien 23 1407 VINTERBRO	26/01/1964	Daglig leder/administrerende direktør
Ulvang, Finn Ragnar Hansen	Elgjartunveien 23 1407 VINTERBRO	26/01/1964	Styreleder
Hansen, Laila Helene	Sågvägen 7 A 454 30 Brastad	29/02/1948	Varamedlem

Aksjonærer

Aksjonærnavn	Andel
Finn Ragnar Hansen Ulvang	100%

Signatur & Prokura

Signatur	Styret i fellesskap.
Prokura	Ingen data tilgjengelig

Gruppestruktur

Konserninformasjon ikke tilgjengelig for dette selskapet

06. SELSKAPSFORMLASJON

Foretaksnavn

LANGHUS RENHOLD SERVICE AS

Organisasjonsnummer

977166268

Safenummer

NO00503627

Selskapsform

AS

Aksjekapital

100,000 NOK

Internettadresse

-

E-postadresse

-

MVA

Ja

Registreringsdato

23/01/1997

Adresse

Regnbueveien 4, 1405 LANGHUS

Revisor

Ikke spesifisert

Bransjekode

81.210 Rengjøring av bygninger

Antall Ansatte

3

Sted

LANGHUS

Land

NO

Hovedbransjekode og -beskrivelse	81.210 Rengjøring av bygninger
----------------------------------	--------------------------------

Sektorkode	710
------------	-----

07. BETALINGSANMERKNINGER

Betalingsanmerkninger Nei

Betalingsanmerkninger (Negativ)

Type	Dato	Kilde	Referansenr.	Beløp	Kreditor	Status
-	-	-	-	-	-	-

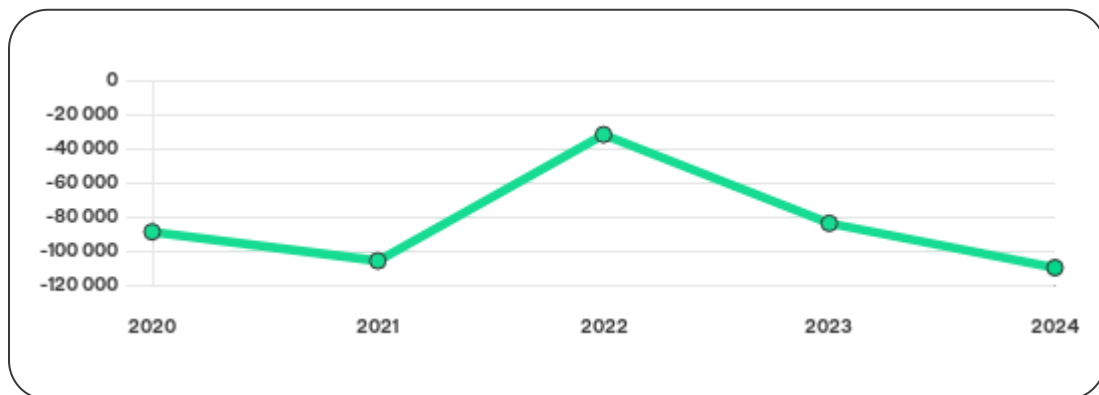
Frivillig Pant (Ikke Negativ)

Type	Dato	Beløp	Kilde	Referansenr.	Kreditor	Status
SALGSPANT I MOTORVOGN	29/05/2024	171.121	Løsreregisteret	1000499725	SANTANDER CONSUMER BANK AS	Ikke spesifisert

Nøkkeltall

MERK: Alle tall vises i 1000

Gjeldene år	Sum driftsinntekter	Ordinært resultat før skattekostnad	Sum egenkapital
31/12/2024	1534	-26	-110
31/12/2023	1393	-52	-84
31/12/2022	1519	74	-32
31/12/2021	1684	-16	-106
31/12/2020	1708	42	-89



09. KOMPLETT ÅRSREGNSKAP

Resultat

MERK: Alle tall vises i 1000

Regnskapsår	2024		2023		2022		2021		2020
Valuta	NOK		NOK		NOK		NOK		NOK
Konsoliderte regnskap	Nei		Nei		Nei		Nei		Nei
Sum salgsinntekter	1534	↑ 10.1%	1393	↓ 8.3%	1519	↓ 9.8%	1684	↓ 1.4%	1708
Annen driftsinntekt	0	(N/A)	0	(N/A)	0	(N/A)	0	(N/A)	0
Sum driftsinntekter	1534	↑ 10.1%	1393	↓ 8.3%	1519	↓ 9.8%	1684	↓ 1.4%	1708
Varekostnad	52	0%	0	↓ 100.0%	82	↑ 7.9%	76	↑ 7.0%	71
Endr. Behold. Varer under tilvirk./ Ferdige	0	(N/A)	0	(N/A)	0	(N/A)	0	(N/A)	0
Beholdningsendringer	0	(N/A)	0	(N/A)	0	(N/A)	0	(N/A)	0
Lønnskostnader	1002	↑ 16.9%	857	↓ 2.4%	878	↓ 27.4%	1209	↑ 12.6%	1074
Avskrivninger	38	↑ 216.7%	12	↑ 100.0%	6	↑ 500.0%	1	0%	0
Nedskrivninger	0	(N/A)	0	(N/A)	0	(N/A)	0	(N/A)	0
Andre driftskostnader	444	↓ 22.1%	570	↑ 19.8%	476	↑ 15.5%	412	↓ 20.6%	519
Sum driftskostnader	1536	↑ 6.7%	1439	↓ 0.2%	1442	↓ 15.1%	1698	↑ 2.0%	1664
Driftsresultat	-2	↑ 95.7%	-46	↓ 159.7%	77	↑ 650.0%	-14	↓ 131.8%	44

Sum annen renteinntekt	0	↓ 100.0%	4	0%	0	0%	0	0%	0
Sum annen rentekostnad	24	↑ 140.0%	10	↑ 233.3%	3	↑ 50.0%	2	0%	2
Netto finans	-24	↓ 300.0%	-6	↓ 200.0%	-2	0%	-2	0%	-2
Ordinært resultat før skattekostnad	-26	↑ 50.0%	-52	↓ 170.3%	74	↑ 562.5%	-16	↓ 138.1%	42
Skattekostnad på ordinært resultat	0	(N/A)	0	(N/A)	0	(N/A)	0	(N/A)	0
Ordinært resultat	-26	↑ 50.0%	-52	↓ 170.3%	74	↑ 562.5%	-16	↓ 138.1%	42
Netto ekstraordinære poster	0	(N/A)	0	(N/A)	0	(N/A)	0	(N/A)	0
Skattekostnad på ekstraordinært resultat	0	(N/A)	0	(N/A)	0	(N/A)	0	(N/A)	0
Minoritetens andel før årsresultat	0	(N/A)	0	(N/A)	0	(N/A)	0	(N/A)	0
Årsresultat	-26	↑ 50.0%	-52	↓ 170.3%	74	↑ 562.5%	-16	↓ 138.1%	42
Avsatt utbytte	0	(N/A)	0	(N/A)	0	(N/A)	0	(N/A)	0

Eiendeler

MERK: Alle tall vises i 1000

Forskning og utvikling	0	(N/A)	0	(N/A)	0	(N/A)	0	(N/A)	0
Konsesjoner, patenter, lisenser	0	(N/A)	0	(N/A)	0	(N/A)	0	(N/A)	0
Utsatt skattefordel	0	(N/A)	0	(N/A)	0	(N/A)	0	(N/A)	0
Goodwill	0	0%	0	0%	0	0%	0	0%	0
Andre immaterielle eiendeler	0	0%	0	0%	0	0%	0	0%	0

Sum Immaterielle anleggsmidler	0	0%	0	0%	0	0%	0	0%	0
Tomter, bygninger og annen fast fast eiendom	0	0%	0	0%	0	0%	0	0%	0
Maskiner og anlegg	0	0%	0	0%	0	0%	0	0%	0
Driftsløsøre / inventar / verktøy / biler	188	↑ 213.3%	60	↑ 160.9%	23	↓ 20.7%	29	0%	0
Sum varige driftsmidler	188	↑ 213.3%	60	↑ 160.9%	23	↓ 20.7%	29	0%	0
Andre anleggsmidler	0	0%	0	0%	0	0%	0	0%	0
Sum Anleggsmidler	188	↑ 213.3%	60	↑ 160.9%	23	↓ 20.7%	29	0%	0
Råvarer og innkjøpte halvfabrikata	0	(N/A)	0	(N/A)	0	(N/A)	0	(N/A)	0
Ferdigvarer	0	(N/A)	0	(N/A)	0	(N/A)	0	(N/A)	0
Andre varer	0	(N/A)	0	(N/A)	0	(N/A)	0	(N/A)	0
Sum varer	0	0%	0	0%	0	0%	0	0%	0
Kundefordringer	37	↓ 28.9%	52	↓ 40.2%	87	↑ 50.0%	58	↑ 26.1%	46
Andre fordringer	41	↑ 70.8%	24	↓ 7.7%	26	↓ 33.3%	39	↑ 85.7%	21
Konsernfordringer	0	(N/A)	0	(N/A)	0	(N/A)	0	(N/A)	0
Sum fordringer	78	↑ 2.6%	76	↓ 32.1%	112	↑ 15.5%	97	↑ 44.8%	67
Sum Kasse / Bank / Post	34	↓ 10.5%	38	↓ 65.8%	111	↓ 13.9%	129	↓ 27.1%	177
Sum omløpsmidler	112	↓ 1.8%	114	↓ 48.9%	223	↓ 1.3%	226	↓ 7.4%	244
Sum eiendeler	300	↑ 72.4%	174	↓ 29.3%	246	↓ 3.5%	255	↑ 4.5%	244

Egenkapital og Gjeld

MERK: Alle tall vises i 1000

Aksjekapital	100	0%	100	0%	100	0%	100	0%	100
Egne aksjer	0	(N/A)	0	(N/A)	0	(N/A)	0	(N/A)	0
Overkursfond	0	0%	0	0%	0	0%	0	0%	0
Annen innskutt egenkapital	0	0%	0	0%	0	0%	0	0%	0
Sum innskutt egenkapital	100	0%	100	0%	100	0%	100	0%	100
Minoritetsinteresser	0	(N/A)	0	(N/A)	0	(N/A)	0	(N/A)	0
Sum opptjent egenkapital	-210	↓ 14.1%	-184	↓ 39.4%	-132	↑ 35.9%	-206	↓ 9.0%	-189
Sum egenkapital	-110	↓ 30.9%	-84	↓ 162.5%	-32	↑ 69.8%	-106	↓ 19.1%	-89
Pensjonsforpliktelseser	0	(N/A)	0	(N/A)	0	(N/A)	0	(N/A)	0
Obligasjonslån	160	↑ 433.3%	30	0%	30	0%	30	0%	30
Pantegjeld / gjeld til kredittinstitusjoner	0	0%	0	0%	0	0%	0	0%	0
Langsiktig konserngjeld	0	0%	0	0%	0	0%	0	0%	0
Sum langsiktig gjeld	160	↑ 433.3%	30	0%	30	0%	30	0%	30
Gjeld til kredittinstitusjoner	0	(N/A)	0	(N/A)	0	(N/A)	0	(N/A)	0
Leverandørgjeld	40	↓ 14.9%	47	↑ 20.5%	39	↑ 77.3%	22	↓ 46.3%	41
Kortsiktig konserngjeld	0	(N/A)	0	(N/A)	0	(N/A)	0	(N/A)	0
Andre kreditorer	0	(N/A)	0	(N/A)	0	(N/A)	0	(N/A)	0
Annen kortsiktig gjeld	210	↑ 16.0%	181	↓ 13.4%	209	↓ 32.1%	308	↑ 17.6%	262

Sum kortsiktig gjeld	250	↑ 9.7%	228	↓ 8.1%	248	↓ 24.9%	330	↑ 8.9%	303
SUM GJELD	410	↑ 58.9%	258	↓ 7.2%	278	↓ 22.8%	360	↑ 8.1%	333
SUM GJELD OG EGENKAPITAL	300	↑ 72.4%	174	↓ 29.3%	246	↓ 3.1%	254	↑ 4.1%	244

Øvrig

MERK: Alle tall vises i 1000

Sum eksport	0	(N/A)	0	(N/A)	0	(N/A)	0	(N/A)	0
Arbeidskapital	-138	↓ 20.0%	-115	↓ 360.0%	-25	↑ 76.0%	-104	↓ 76.3%	-59
Netto formue	-110	↓ 30.9%	-84	↓ 162.5%	-32	↑ 69.8%	-106	↓ 19.1%	-89
Sysselsatt kapital	50	↑ 192.6%	-54	↓ 2600.0%	-2	↑ 97.4%	-76	↓ 28.8%	-59
Lønn daglig leder	0	(N/A)	0	(N/A)	0	(N/A)	0	(N/A)	493
Revisjonshonorar	0	(N/A)	0	(N/A)	0	(N/A)	0	(N/A)	0

Nøkkeltall

Resultatgrad	-1.69	-3.73	4.87	-0.95	2.46
Kapitalavkastning	-52	96.3	-3700	21.05	-71.19
Avkastning på totalkapitalen	-8.67	-29.89	30.08	-6.27	17.21
Totalkapitalens rentabilitet	23.64	61.9	-231.25	15.24	-47.19
Nettop arbeidskapital	-11.12	-12.11	-60.76	-16.19	-28.95

Varelagerets omløpshastighet	0	0	0	0	0
DSO / Gjennomsnittlig dager utestående	8.8	13.63	20.91	12.57	9.83
Kreditt.tid leverandører	9.52	12.32	9.37	4.77	8.76
Likviditetsgrad 1	0.45	0.5	0.9	0.68	0.81
Likviditetsgrad 2	0.45	0.5	0.9	0.68	0.81
Gjeldsgrad	-2.27	-2.71	-7.75	-3.11	-3.4
Soliditet	-145.45	-35.71	-93.75	-28.3	-33.71
Egenkapitalandel	-36.67	-48.55	-13.01	-41.57	-36.48
Gjeldsgrad	-3.73	-3.07	-8.69	-3.4	-3.74

Revisors merknader

Dato	Kommentar
-	-

10. KUNNGJØRINGER

Kunngjøringer

NB: Bare de siste 15 hendelsene som er vist i grafen

Dato	Kunngjøringstype
13/03/2025	Godkjente årsregnskap
10/03/2025	Godkjente årsregnskap
22/04/2024	Godkjente årsregnskap
01/01/2024	Endring av forretningsadresse
15/05/2023	Godkjente årsregnskap
02/06/2022	Godkjente årsregnskap
08/06/2021	Godkjente årsregnskap