



BRØDRENE SAMUELSEN AS

Rapport produsert den 14.04.2026

Org.nr.: 979 414 633



Myscore AS er et selskap som leverer foretaksdata av høy kvalitet. Hos oss får du profesjonelle og godkjente kredittrapporter for små og mellomstore bedrifter i næringslivet.

MyScore AS samarbeider i dag med en av de største aktørene i bransjen, Creditsafe. Creditsafe er et internasjonalt kredittopplysningsbyrå grunnlagt i Norge i 1997, med 18 kontorer i 12 land og over 100 000 kunder. Selskapet har konsesjon fra Datatilsynet til å drive kredittopplysningsvirksomhet i Norge og MyScore utvikler og videreformidler denne informasjonen til våre kunder.

Creditsafe samler inn, bearbeider og forbedrer data fra hundretalls ulike kilder. Felles for alle deres leverandører er at de holder høy kvalitet og oppdateres enten daglig eller med maksimal oppdateringsfrekvens, det vil si så ofte kilden tillater det. Når ny informasjon hentes daglig betyr det at du som kunde alltid kan ta en beslutning basert på siste tilgjengelige informasjon. Eksempel på Creditsafes kilder i Norge er Brønnøysundregistrene (Foretak- og Enhetsregisteret, Regnskapsregisteret, Løsøreregisteret, Roller og Kunngjøringer) Skatteetaten, Folkeregisteret, og inkassobyråer.



.01

IDENTIFIKASJON

.02

SCORE (RATING)

.03

FORKLARING AV SCORE

.04

SCORE HISTORIKK

.05

INFORMASJON OM EIER OG STYRE

.06

SELSKAPSINFORMASJON

.07

BETALINGSANMERKNINGER

.08

NØKKELTALL

.09

KOMPLETT ÅRSREGNSKAP

.10

KUNNGJØRINGER

BRØDRENE SAMUELSEN AS

Selskapsinformasjon

Besøksadresse

Industrigata 15, 3414 LIERSTRANDA

Org.nr

979414633

Safe.nr

NO00561403

Telefon

32851745

Organisasjonsform

AS

02. SCORE (RATING)

Land | NO

Status | Aktiv

Språk | NO

Betalingsanmerkninger | Nei

RATING

B

Lav risiko

SCORE

59

Lav risiko



Dagens Score

59

Lav risiko

Kreditt Limit

50,000 NOK

Score (1-100)

59

Lav risiko

Internasjonal Rating Klasse

B

Lav risiko


Tidligere Score

51

Lav risiko

03. FORKLARING AV SCORE

Kreditscore

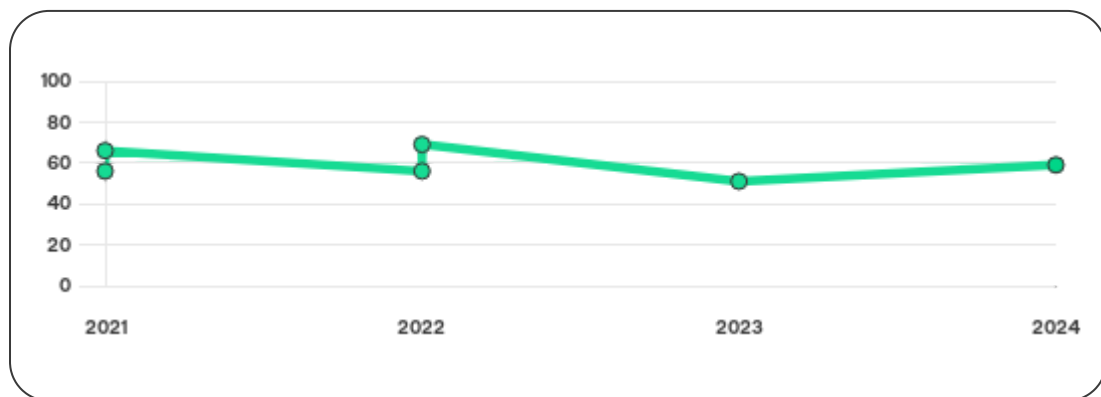
Internasjonal Score	B
Score (0 - 100)	 59
Internasjonal beskrivelse	Lav risiko
Gjeldende Kreditt Limit	50,000 NOK
Tidligere Creditsafe International Score	(A - E) B
Tidligere Creditsafe International Description	Lav risiko
Tidligere nasjonal score (0 - 100)	51
Tidligere nasjonal beskrivelse	Lav risiko
Tidligere Kreditt Limit	Ikke spesifisert
Dato for siste endring av score	06/03/2024

Creditsafe internasjonale beskrivelser

Internasjonal Score	Nasjonal Score	Beskrivelse
A	71-100	Veldig lav risiko
B	51-70	Lav risiko
C	30-50	Moderat risiko
D	21-29	Høy risiko
D	1-20	Veldig høy Risiko
E	Ikke ratet	

04. SCORE HISTORIKK

NB: Bare de siste 15 hendelsene som er vist i grafen



Score Historikk

Dato	Score	Beskrivelse
06/03/2024	59	Lav risiko
09/06/2023	51	Lav risiko
03/08/2022	69	Lav risiko
16/01/2022	56	Lav risiko
08/09/2021	66	Lav risiko
20/07/2021	56	Lav risiko

Historiske hendelser

Dato	Beskrivelse
06/03/2024	Endring Rating
09/06/2023	Endring Limit
09/06/2023	Endring Rating
03/08/2022	Endring Limit
03/08/2022	Endring Rating
16/01/2022	Endring Limit
16/01/2022	Endring Rating
09/09/2021	Endring Limit
09/09/2021	Endring Rating
20/07/2021	Endring Rating

05. INFORMASJON OM EIER OG STYRE

Nåværende rollehavere

Navn	Adresse	Fødselsdato	Funksjon
Samuelsen, Baard	Knoffs Gate 4 3044 DRAMMEN	04/09/1966	Daglig leder/administrerende direktør
Samuelsen, Baard	Knoffs Gate 4 3044 DRAMMEN	04/09/1966	Styreleder
Guillen, Josefine	Underlandsveien 92 1389 HEGGEDAL	24/12/1991	Varamedlem

Aksjonærer

Aksjonærnavn	Andel
Baard Samuelsen	50.5%
Arnfinn Samuelsen	49.5%

Signatur & Prokura

Signatur	Styrets medlemmer hver for seg.
Prokura	Ingen data tilgjengelig

Gruppestruktur

Konseminformasjon ikke tilgjengelig for dette selskapet

06. SELSKAPSFORMLASJON

Foretaksnavn

BRØDRENE SAMUELSEN AS

Organisasjonsnummer

979414633

Safenummer

NO00561403

Selskapsform

AS

Aksjekapital

200,000 NOK

Internettadresse

www.brdr-samuelsen.no

E-postadresse

post@brdr-samuelsen.no

MVA

Ja

Registreringsdato

11/12/1997

Adresse

Industrigata 15, 3414 LIERSTRANDA

Revisor

SANT REVISJON AS

Bransjekode

43.341 Malerarbeid

Antall Ansatte

9

Sted

LIERSTRANDA

Land

NO

Hovedbransjekode og -beskrivelse	43.341 Malerarbeid
----------------------------------	--------------------

Sektorkode	2100
------------	------

07. BETALINGSANMERKNINGER

Betalingsanmerkninger Nei

Betalingsanmerkninger (Negativ)

Type	Dato	Kilde	Referansenr.	Beløp	Kreditor	Status
-	-	-	-	-	-	-

Frivillig Pant (Ikke Negativ)

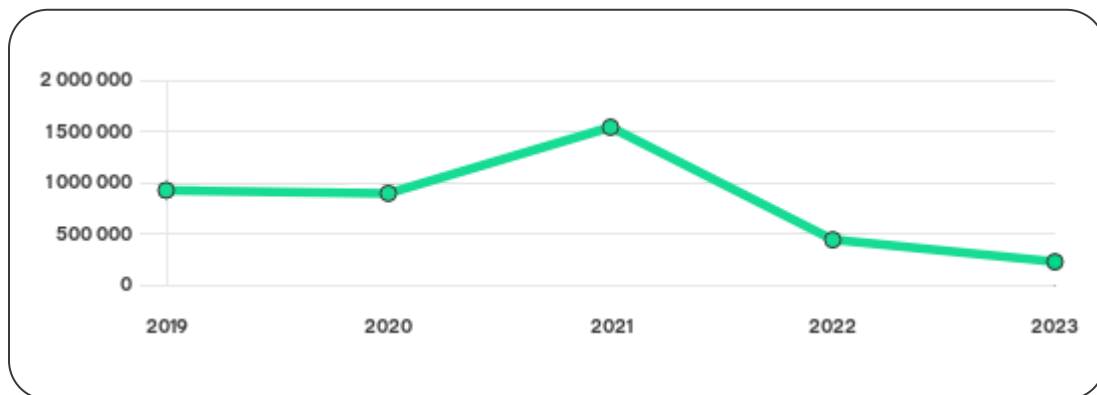
Type	Dato	Beløp	Kilde	Referansenr.	Kreditor	Status
SALGSPANT I MOTORVOGN	30/03/2022	318.990	Løsereregisteret	2022183194	VOLKSWAGEN MØLLER BILFINANS AS	Ikke spesifisert

08. NØKKELTALL

Nøkkeltall

MERK: Alle tall vises i 1000

Gjeldene år	Sum driftsinntekter	Ordinært resultat før skattekostnad	Sum egenkapital
31/12/2023	9 688	391	224
31/12/2022	8 407	-363	439
31/12/2021	9 172	1600	1539
31/12/2020	8 515	-37	893
31/12/2019	9 114	431	923



09. KOMPLETT ÅRSREGNSKAP

Resultat

MERK: Alle tall vises i 1000

Regnskapsår	2023		2022		2021		2020		2019
Valuta	NOK		NOK		NOK		NOK		NOK
Konsoliderte regnskap	Nei		Nei		Nei		Nei		Nei
Sum salgsinntekter	9 688	↑ 15.2%	8 407	↓ 71%	9 052	↑ 6.3%	8 515	↓ 6.3%	9 085
Annen driftsinntekt	0	(N/A)	0	↓ 100.0%	120	0%	0	↓ 100.0%	29
Sum driftsinntekter	9 688	↑ 15.2%	8 407	↓ 8.3%	9 172	↑ 7.7%	8 515	↓ 6.6%	9 114
Varekostnad	1 420	↓ 31.1%	2 062	↑ 39.9%	1 474	↑ 14.8%	1 284	↓ 11.2%	1 446
Endr. Behold. Varer under tilvirk./ Ferdige	0	(N/A)	0	(N/A)	0	(N/A)	0	(N/A)	0
Beholdningsendringer	0	(N/A)	0	(N/A)	0	(N/A)	0	(N/A)	0
Lønnskostnader	5 297	↑ 12.8%	4 698	↑ 8.8%	4 319	↓ 13.7%	5 002	↑ 0.5%	4 979
Avskrivninger	257	↑ 129.5%	112	↑ 286.2%	29	↓ 61.3%	75	↓ 7.4%	81
Nedskrivninger	0	(N/A)	0	(N/A)	0	(N/A)	0	(N/A)	0
Andre driftskostnader	2 278	↑ 20.9%	1 885	↑ 8.0%	1 746	↓ 19.9%	2 179	↑ 0.7%	2 164
Sum driftskostnader	9 252	↑ 5.7%	8 757	↑ 15.7%	7 568	↓ 11.4%	8 540	↓ 1.5%	8 670
Driftsresultat	436	↑ 224.6%	-350	↓ 121.8%	1 604	↑ 6516.0%	-25	↓ 105.6%	444

Sum annen renteinntekt	4	0%	0	0%	0	0%	0	↓ 100.0%	4
Sum annen rentekostnad	49	↑ 276.9%	13	↑ 225.0%	4	↓ 69.2%	13	↓ 23.5%	17
Netto finans	-45	↓ 246.2%	-13	↓ 225.0%	-4	↑ 66.7%	-12	↑ 7.7%	-13
Ordinært resultat før skattekostnad	391	↑ 207.7%	-363	↓ 122.7%	1600	↑ 4424.3%	-37	↓ 108.6%	431
Skattekostnad på ordinært resultat	36	↑ 233.3%	-27	↓ 107.6%	354	↑ 4525.0%	-8	↓ 108.2%	98
Ordinært resultat	355	↑ 205.7%	-336	↓ 127.0%	1246	↑ 4396.6%	-29	↓ 108.7%	333
Netto ekstraordinære poster	0	(N/A)	0	(N/A)	0	(N/A)	0	(N/A)	0
Skattekostnad på ekstraordinært resultat	0	(N/A)	0	(N/A)	0	(N/A)	0	(N/A)	0
Minoritetens andel før årsresultat	0	(N/A)	0	(N/A)	0	(N/A)	0	(N/A)	0
Årsresultat	355	↑ 205.7%	-336	↓ 127.0%	1246	↑ 4253.3%	-30	↓ 109.0%	333
Avsatt utbytte	0	(N/A)	0	(N/A)	0	(N/A)	0	(N/A)	0

Eiendeler

MERK: Alle tall vises i 1000

Forskning og utvikling	0	(N/A)	0	(N/A)	0	(N/A)	0	(N/A)	0
Konsesjoner, patenter, lisenser	0	(N/A)	0	(N/A)	0	(N/A)	0	(N/A)	0
Utsatt skattefordel	0	(N/A)	0	(N/A)	0	(N/A)	0	(N/A)	0
Goodwill	0	0%	0	0%	0	0%	0	0%	0
Andre immaterielle eiendeler	19	0%	0	0%	0	0%	0	0%	0

Sum Immaterielle anleggsmidler	19	0%	0	0%	0	0%	0	0%	0
Tomter, bygninger og annen fast fast eiendom	5	0%	0	0%	0	0%	0	0%	0
Maskiner og anlegg	25	↓ 21.9%	32	0%	0	0%	0	0%	0
Driftsløsøre / inventar / verktøy / biler	139	↓ 47.5%	265	↑ 1052.2%	23	↓ 87.6%	186	↓ 23.8%	244
Sum varige driftsmidler	169	↓ 43.1%	297	↑ 1191.3%	23	↓ 87.6%	186	↓ 23.8%	244
Andre anleggsmidler	138	↑ 160.4%	53	↓ 48.5%	103	↓ 14.2%	120	↓ 38.8%	196
Sum Anleggsmidler	203	↓ 31.6%	297	↑ 1191.3%	23	↓ 87.6%	186	↓ 23.8%	244
Råvarer og innkjøpte halvfabrikata	0	(N/A)	0	(N/A)	0	(N/A)	0	(N/A)	0
Ferdigvarer	0	(N/A)	0	(N/A)	0	(N/A)	0	(N/A)	0
Andre varer	0	(N/A)	0	(N/A)	0	(N/A)	0	(N/A)	0
Sum varer	15	0%	15	↓ 37.5%	24	↓ 20.0%	30	0%	30
Kundefordringer	1 648	↑ 53.5%	1 074	↑ 19.1%	902	↑ 14.9%	785	↓ 32.0%	1 154
Andre fordringer	434	↑ 75.7%	247	↓ 20.6%	311	↑ 9.5%	284	↓ 19.8%	354
Konsernfordringer	0	(N/A)	0	(N/A)	0	(N/A)	0	(N/A)	0
Sum fordringer	1 959	↑ 54.5%	1 268	↑ 14.2%	1 110	↑ 17.0%	949	↓ 27.7%	1 312
Sum Kasse / Bank / Post	847	↓ 12.1%	963	↓ 62.1%	2 538	↑ 83.4%	1 384	↑ 9.2%	1 268
Sum omløpsmidler	2 821	↑ 25.6%	2 246	↓ 38.8%	3 672	↑ 55.4%	2 363	↓ 9.5%	2 610
Sum eiendeler	3 024	↑ 18.9%	2 543	↓ 31.2%	3 695	↑ 45.0%	2 549	↓ 10.7%	2 854

Egenkapital og Gjeld

MERK: Alle tall vises i 1000

Aksjekapital	200	0%	200	0%	200	0%	200	0%	200
Egne aksjer	0	(N/A)	0	(N/A)	0	(N/A)	0	(N/A)	0
Overkursfond	0	0%	0	0%	0	0%	0	0%	0
Annen innskutt egenkapital	0	0%	0	0%	0	0%	0	0%	0
Sum innskutt egenkapital	200	0%	200	0%	200	0%	200	0%	200
Minoritetsinteresser	0	(N/A)	0	(N/A)	0	(N/A)	0	(N/A)	0
Sum opptjent egenkapital	24	↓ 90.0%	239	↓ 82.2%	1339	↑ 93.2%	693	↓ 4.2%	723
Sum egenkapital	224	↓ 49.0%	439	↓ 71.5%	1539	↑ 72.3%	893	↓ 3.3%	923
Pensjonsforpliktelseser	0	(N/A)	0	(N/A)	0	(N/A)	0	(N/A)	0
Obligasjonslån	0	0%	0	0%	0	↓ 100.0%	156	↓ 25.4%	209
Pantegjeld / gjeld til kredittinstitusjoner	216	↓ 21.4%	275	0%	0	0%	0	0%	0
Langsiktig konserngjeld	0	0%	0	0%	0	0%	0	0%	0
Sum langsiktig gjeld	216	↓ 21.4%	275	↑ 918.5%	27	↓ 83.8%	167	↓ 26.4%	227
Gjeld til kredittinstitusjoner	0	(N/A)	0	(N/A)	0	(N/A)	0	(N/A)	0
Leverandørgjeld	701	↑ 90.5%	368	↑ 123.0%	165	↑ 2.5%	161	↓ 9.0%	177
Kortsiktig konserngjeld	0	(N/A)	0	(N/A)	0	(N/A)	0	(N/A)	0
Andre kreditorer	0	(N/A)	0	(N/A)	0	(N/A)	0	(N/A)	0
Annen kortsiktig gjeld	2 004	↑ 32.4%	1514	↓ 26.7%	2 066	↑ 42.8%	1 447	↓ 16.0%	1 723

Sum kortsiktig gjeld	2 705	↑ 43.7%	1 882	↓ 15.6%	2 231	↑ 38.7%	1 608	↓ 15.4%	1 900
SUM GJELD	2 921	↑ 35.4%	2 157	↓ 4.5%	2 258	↑ 27.2%	1 775	↓ 16.6%	2 127
SUM GJELD OG EGENKAPITAL	3 145	↑ 21.1%	2 596	↓ 31.6%	3 797	↑ 42.3%	2 668	↓ 12.5%	3 050

Øvrig

MERK: Alle tall vises i 1000

Sum eksport	0	(N/A)	0	(N/A)	0	(N/A)	0	(N/A)	0
Arbeidskapital	116	↓ 68.1%	364	↓ 74.7%	1 441	↑ 91.1%	754	↑ 6.2%	710
Netto formue	205	↓ 53.3%	439	↓ 71.5%	1 539	↑ 72.3%	893	↓ 3.3%	923
Sysselsatt kapital	440	↓ 38.4%	714	↓ 54.4%	1 566	↑ 47.7%	1 060	↓ 7.8%	1 150
Lønn daglig leder	0	(N/A)	0	(N/A)	0	(N/A)	633	↑ 8.9%	581
Revisjonshonorar	0	(N/A)	0	(N/A)	0	(N/A)	0	(N/A)	0

Nøkkeltall

Resultatgrad	4.04	-4.32	17.44	-0.43	4.73
Kapitalavkastning	88.86	-50.84	102.17	-3.49	37.48
Avkastning på totalkapitalen	12.42	-13.99	42.14	-1.39	14.13
Totalkapitalens rentabilitet	173.01	-82.69	103.96	-4.14	46.7
Nettop arbeidskapital	83.52	23.1	6.37	11.29	12.84

Varelagerets omløpshastighet	0.15	0.18	0.26	0.35	0.33
DSO / Gjennomsnittlig dager utestående	62.09	46.63	35.9	33.65	46.22
Kreditt.tid leverandører	26.41	15.98	6.57	6.9	7.09
Likviditetsgrad 1	1.04	1.19	1.65	1.47	1.37
Likviditetsgrad 2	1.04	1.19	1.64	1.45	1.36
Gjeldsgrad	12.08	4.29	1.45	1.8	2.06
Soliditet	96.43	62.64	1.75	18.7	24.59
Egenkapitalandel	7.16	16.92	40.52	33.47	30.26
Gjeldsgrad	13.04	4.91	1.47	1.99	2.3

Revisors merknader

Dato	Kommentar
-	-

10. KUNNGJØRINGER

Kunngjøringer

NB: Bare de siste 15 hendelsene som er vist i grafen

Dato	Kunngjøringstype
24/06/2024	Endring av styre
04/03/2024	Godkjente årsregnskap
04/03/2024	Godkjente årsregnskap
21/02/2024	Endring av styre
01/01/2024	Endring av forretningsadresse
07/06/2023	Godkjente årsregnskap
30/05/2023	Endring av styre
04/01/2023	Endring av daglig leder
30/07/2022	Godkjente årsregnskap
14/01/2022	Endring av styre
17/07/2021	Godkjente årsregnskap