

# EGA AS

Org.nr.: 979 427 743

Rapport produsert den 22.12.2024

Myscore AS er et selskap som leverer foretaksdata av høy kvalitet. Hos oss får du profesjonelle og godkjente kredittrapporter for små og mellomstore bedrifter i næringslivet.

MyScore AS samarbeider i dag med en av de største aktørene i bransjen, Creditsafe. Creditsafe er et internasjonalt kredittopplysningsbyrå grunnlagt i Norge i 1997, med 18 kontorer i 12 land og over 100 000 kunder. Selskapet har konsesjon fra Datatilsynet til å drive kredittopplysningsvirksomhet i Norge og MyScore utvikler og videreformidler denne informasjonen til våre kunder.

Creditsafe samler inn, bearbejder og forbedrer data fra hundretalls ulike kilder. Felles for alle deres leverandører er at de holder høy kvalitet og oppdateres enten daglig eller med maksimal oppdateringsfrekvens, det vil si så ofte kilden tillater det. Når ny informasjon hentes daglig betyr det at du som kunde alltid kan ta en beslutning basert på siste tilgjengelige informasjon. Eksempel på Creditsafes kilder i Norge er Brønnøysundregistrene (Foretak- og Enhetsregisteret, Regnskapsregisteret, Løsøreregisteret, Roller og Kunngjøringer) Skatteetaten, Folkeregisteret, og inkassobyråer.

**MYSORE AS****creditsafe**

**.01**

IDENTIFIKASJON

**.02**

SCORE (RATING)

**.03**

FORKLARING AV SCORE

**.04**

SCORE HISTORIKK

**.05**

INFORMASJON OM EIER OG STYRE

**.06**

SELSKAPSINFORMASJON

**.07**

BETALINGSANMERKNINGER

**.08**

NØKKELTALL

**.09**

KOMPLETT ÅRSREGNSKAP

**.10**

KUNNGJØRINGER

# EGA AS

## Selskapsinformasjon

**Besøksadresse**

Nedre Damvei 7A, 1900 FETSUND

**Postadresse**

Postboks 66, 1901 FETSUND

**Org.nr**

979427743

**Safe.nr**

N000561932

**Organisasjonsform**

AS

## SCORE

80

(0-100)

Veldig lav risiko



## RATING

A

Veldig lav risiko

Land

NO

Status

Aktiv

Språk

NO

Betalings-  
anmerkning

Nei

### Dagens Score

80 Veldig lav risiko

### Tidligere Score

97 Veldig lav risiko

### Kreditt Limit

250,000 NOK


### Internasjonal Rating Klasse

A Veldig lav risiko

### Score (1-100)

80 Veldig lav risiko

## Kreditscore

|                                                |                                                                                                |
|------------------------------------------------|------------------------------------------------------------------------------------------------|
| Internasjonal Score                            | A                                                                                              |
| Score (0 - 100)                                | <br>0 80 100 |
| Internasjonal beskrivelse                      | Veldig lav risiko                                                                              |
| Gjeldende Kreditt Limit                        | 250,000 NOK                                                                                    |
| Tidligere Creditsafe International Score       | (A - E) A                                                                                      |
| Tidligere Creditsafe International Description | Veldig lav risiko                                                                              |
| Tidligere nasjonal score (0 - 100)             | 97                                                                                             |
| Tidligere nasjonal beskrivelse                 | Veldig lav risiko                                                                              |
| Tidligere Kreditt Limit                        | Ikke spesifisert                                                                               |
| Dato for siste endring av score                | 22/07/2024                                                                                     |

## Creditsafe internasjonale beskrivelser

| Internasjonal Score | Nasjonal Score | Veldig lav beskrivelse |
|---------------------|----------------|------------------------|
| A                   | 71-100         | Veldig lav risiko      |
| B                   | 51-70          | Lav risiko             |
| C                   | 30-50          | Moderat risiko         |
| D                   | 21-29          | Høy risiko             |
| D                   | 1-20           | Veldig høy Risiko      |
| E                   | Ikke ratet     |                        |

NB: Bare de siste 15 hendelsene som er vist i grafen

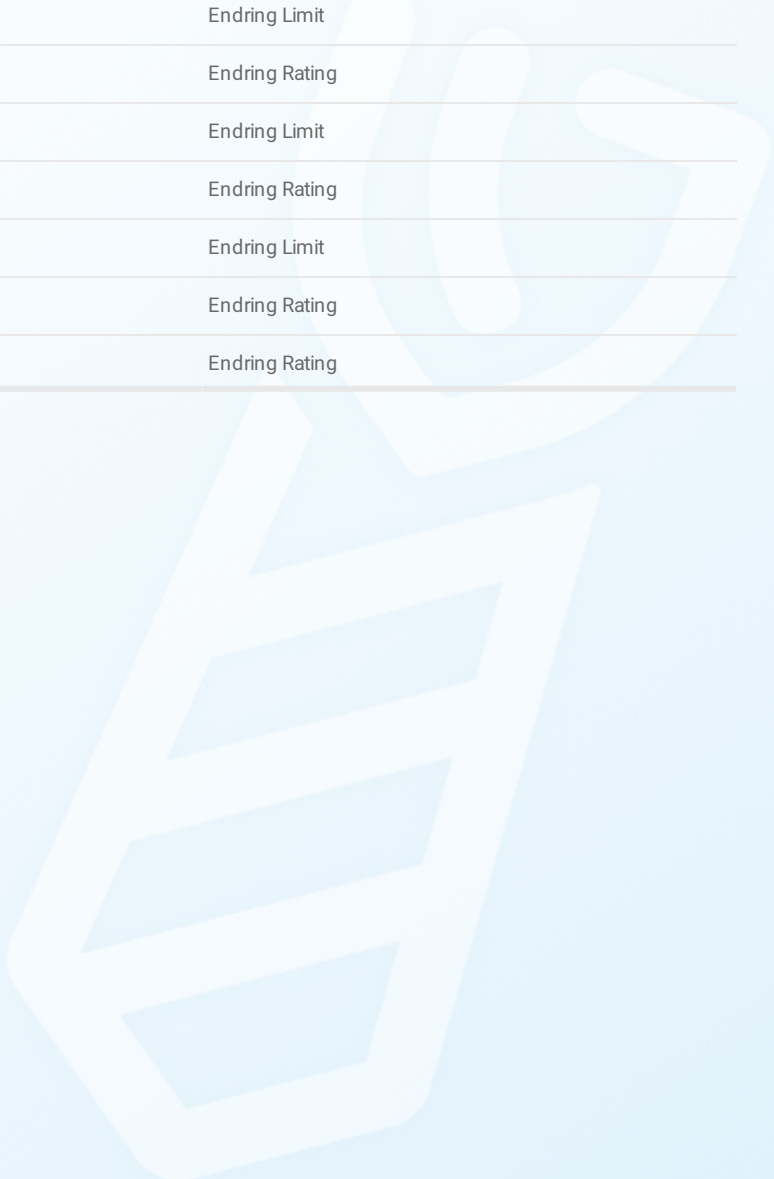


## Score Historikk

| Dato       | Score | Beskrivelse       |
|------------|-------|-------------------|
| 22/07/2024 | 80    | Veldig lav risiko |
| 17/07/2023 | 97    | Veldig lav risiko |
| 13/07/2022 | 91    | Veldig lav risiko |
| 23/09/2021 | 87    | Veldig lav risiko |
| 04/09/2021 | 67    | Lav risiko        |

## Historiske hendelser

| Dato       | Beskrivelse   |
|------------|---------------|
| 22/07/2024 | Ending Limit  |
| 22/07/2024 | Ending Rating |



|            |               |
|------------|---------------|
| 17/07/2023 | Ending Limit  |
| 17/07/2023 | Ending Rating |
| 13/07/2022 | Ending Limit  |
| 13/07/2022 | Ending Rating |
| 23/09/2021 | Ending Limit  |
| 23/09/2021 | Ending Rating |
| 04/09/2021 | Ending Rating |



## Nåværende rollehavere

| Navn                    | Adresse                        | Fødselsdato | Funksjon                              |
|-------------------------|--------------------------------|-------------|---------------------------------------|
| Gaaseidnes, Oddvar      | Nedre Damvei 7 A 1900 FETSUND  | 28/03/1956  | Daglig leder/administrerende direktør |
| Gaaseidnes, Oddvar      | Nedre Damvei 7 A 1900 FETSUND  | 28/03/1956  | Styreleder                            |
| Frøysa, Solveig         | Hemsætra 4 2266 ARNEBERG       | 21/01/1961  | Styremedlem                           |
| Gaaseidnes, Espen       | Østbyveien 23 C 1474 LØRENSKOG | 26/03/1981  | Styremedlem                           |
| Kvesetberg, Arne Ragnar | Trondheimsveien 145 0570 OSLO  | 23/11/1995  | Varamedlem                            |

## Aksjonærer

| Aksjonærnavn      | Andel  |
|-------------------|--------|
| Oddvar Gaaseidnes | 84.86% |
| EGA AS            | 14.29% |
| Solveig Frøysa    | 0.29%  |
| Espen Gaaseidnes  | 0.29%  |
| Helge Gaaseidnes  | 0.29%  |

## Signatur & Prokura

|          |                                                          |
|----------|----------------------------------------------------------|
| Signatur | Daglig leder alene eller to styremedlemmer i fellesskap. |
| Prokura  | Daglig leder og styrets leder hver for seg.              |

## Gruppestruktur

Konserninformasjon ikke tilgjengelig for dette selskapet

## 06. SELSKAP SINFORMASJON

**Foretaksnavn**

EGA AS

**Organisasjonsnummer**

979427743

**Safenummer**

N000561932

**Selskapsform**

AS

**Aksjekapital**

350,000 NOK

**Bransjekode**

71.129 Annen teknisk konsulentvirksomhet

**Antall Ansatte**

3

**Sted**

FETSUND

**Land**

NO

**Internettadresse**

www.ega.no

**E-postadresse**

oddvar.gaaseidnes@ega.no

**MVA**

Ja

**Registreringsdato**

06/12/1997

**Adresse**

Nedre Damvei 7A, 1900 FETSUND

**Revisor**

BDO AS

Hovedbransjekode og -beskrivelse

71.129 Annen teknisk konsulentvirksomhet

Sektorkode

2100

## | Betalingsanmerkninger

Nei

## Betalingsanmerkninger (Negativ)

| Type | Dato | Kilde | Referansnr. | Beløp | Kreditor | Status |
|------|------|-------|-------------|-------|----------|--------|
| -    | -    | -     | -           | -     | -        | -      |

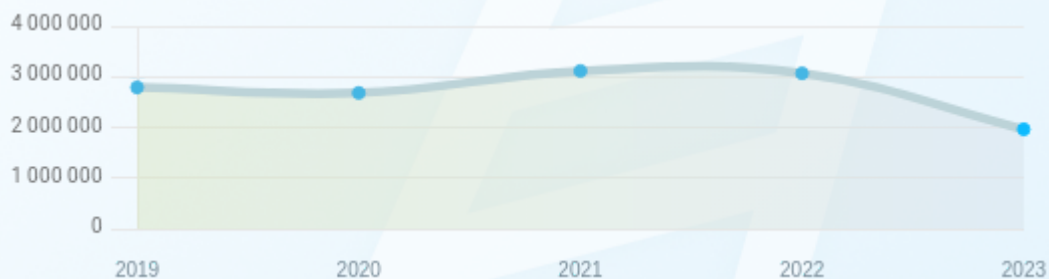
## Frivillig Pant (Ikke Negativ)

| Type            | Dato       | Beløp   | Kilde            | Referansnr. | Kreditor    | Status           |
|-----------------|------------|---------|------------------|-------------|-------------|------------------|
| FACTORINGAVTALE | 18/07/2008 | 300.000 | Løsøreregisteret | 2008219762  | DANSKE BANK | Ikke spesifisert |

## Nøkkeltall

MERK: Alle tall vises i 1000

| Gjeldene år | Sum driftsinntekter | Ordinært resultat før skattekostnad | Sum egenkapital |
|-------------|---------------------|-------------------------------------|-----------------|
| 31/12/2023  | 1 612               | -901                                | 1 962           |
| 31/12/2022  | 2 776               | -47                                 | 3 066           |
| 31/12/2021  | 5 885               | 736                                 | 3 113           |
| 31/12/2020  | 4 074               | -13                                 | 2 679           |
| 31/12/2019  | 4 743               | -5                                  | 2 789           |



## Resultat

MERK: Alle tall vises i 1000

| Regnskapsår                                 | 2023         |                   | 2022         |                   | 2021         |                    | 2020         |                  | 2019         |
|---------------------------------------------|--------------|-------------------|--------------|-------------------|--------------|--------------------|--------------|------------------|--------------|
| Valuta                                      | NOK          |                   | NOK          |                   | NOK          |                    | NOK          |                  | NOK          |
| Konsoliderte regnskap                       | Nei          |                   | Nei          |                   | Nei          |                    | Nei          |                  | Nei          |
| Sum salgsinntekter                          | 1 612        | ( 41.93%)         | 2 776        | ( 52.83%)         | 5 885        | ( 44.45%)          | 4 074        | ( 14.1%)         | 4 743        |
| Annen driftsinntekt                         | 0            | (N/A)             | 0            | (N/A)             | 0            | (N/A)              | 0            | (N/A)            | 0            |
| <b>Sum driftsinntekter</b>                  | <b>1 612</b> | <b>( 41.93%)</b>  | <b>2 776</b> | <b>( 52.83%)</b>  | <b>5 885</b> | <b>( 44.45%)</b>   | <b>4 074</b> | <b>( 14.1%)</b>  | <b>4 743</b> |
| Varekostnad                                 | 338          | ( 115.29%)        | 157          | ( 84.79%)         | 1 032        | ( 77.93%)          | 580          | ( 62.01%)        | 358          |
| Endr. Behold. Varer under tilvirk./ Ferdige | 0            | (N/A)             | 0            | (N/A)             | 0            | (N/A)              | 0            | (N/A)            | 0            |
| Beholdningsendringer                        | 0            | (N/A)             | 0            | (N/A)             | 0            | (N/A)              | 0            | (N/A)            | 0            |
| Lønnskostnader                              | 1 423        | ( 26.91%)         | 1 947        | ( 33.53%)         | 2 929        | ( 11.16%)          | 2 635        | ( 21.6%)         | 3 361        |
| Avskrivninger                               | 32           | ( 10.34%)         | 29           | ( 34.09%)         | 44           | ( 12.82%)          | 39           | ( 14.71%)        | 34           |
| Nedskrivninger                              | 0            | (N/A)             | 0            | (N/A)             | 0            | (N/A)              | 0            | (N/A)            | 0            |
| Andre driftskostnader                       | 730          | ( 5.34%)          | 693          | ( 39.37%)         | 1 143        | ( 37.21%)          | 833          | ( 16.62%)        | 999          |
| <b>Sum driftskostnader</b>                  | <b>2 523</b> | <b>( 10.72%)</b>  | <b>2 826</b> | <b>( 45.1%)</b>   | <b>5 148</b> | <b>( 25.96%)</b>   | <b>4 087</b> | <b>( 13.99%)</b> | <b>4 752</b> |
| <b>Driftsresultat</b>                       | <b>-911</b>  | <b>( 17.22%)</b>  | <b>-50</b>   | <b>( 106.78%)</b> | <b>737</b>   | <b>( 5769.23%)</b> | <b>-13</b>   | <b>( 44.44%)</b> | <b>-9</b>    |
| Sum annen renteinntekt                      | 11           | ( 266.67%)        | 3            | (0%)              | 0            | ( 100%)            | 2            | ( 50%)           | 4            |
| Sum annen rentekostnad                      | 1            | (0%)              | 0            | (0%)              | 0            | ( 100%)            | 1            | (0%)             | 0            |
| <b>Netto finans</b>                         | <b>10</b>    | <b>( 400.00%)</b> | <b>2</b>     | <b>( 300.00%)</b> | <b>-1</b>    | <b>(0%)</b>        | <b>0</b>     | <b>( 100%)</b>   | <b>4</b>     |

|                                            |      |             |     |            |     |             |     |         |    |
|--------------------------------------------|------|-------------|-----|------------|-----|-------------|-----|---------|----|
| <b>Ordinært resultat før skattekostnad</b> | -901 | ( 1817.02%) | -47 | ( 106.39%) | 736 | ( 5761.54%) | -13 | ( 160%) | -5 |
| <b>Skattekostnad på ordinært resultat</b>  | 0    | (0%)        | 0   | ( 100%)    | 162 | ( 5500.00%) | -3  | ( 200%) | -1 |
| <b>Ordinært resultat</b>                   | -901 | ( 1817.02%) | -47 | ( 108.19%) | 574 | ( 5840.00%) | -10 | ( 150%) | -4 |
| <b>Netto ekstraordinære poster</b>         | 0    | (N/A)       | 0   | (N/A)      | 0   | (N/A)       | 0   | (N/A)   | 0  |
| Skattekostnad på ekstraordinært resultat   | 0    | (N/A)       | 0   | (N/A)      | 0   | (N/A)       | 0   | (N/A)   | 0  |
| Minoritetens andel før årsresultat         | 0    | (N/A)       | 0   | (N/A)      | 0   | (N/A)       | 0   | (N/A)   | 0  |
| <b>Årsresultat</b>                         | -901 | ( 1817.02%) | -47 | ( 108.19%) | 574 | ( 5840.00%) | -10 | ( 150%) | -4 |
| Avsatt utbytte                             | 0    | (N/A)       | 0   | (N/A)      | 0   | (N/A)       | 0   | (N/A)   | 0  |

## Eiendeler

MERK: Alle tall vises i 1000

|                                           |     |           |     |           |     |           |     |           |     |
|-------------------------------------------|-----|-----------|-----|-----------|-----|-----------|-----|-----------|-----|
| Forskning og utvikling                    | 0   | (N/A)     | 0   | (N/A)     | 0   | (N/A)     | 0   | (N/A)     | 0   |
| Konsesjoner, patenter, lisenser           | 0   | (N/A)     | 0   | (N/A)     | 0   | (N/A)     | 0   | (N/A)     | 0   |
| Utsatt skattefordel                       | 0   | (N/A)     | 0   | (N/A)     | 0   | (N/A)     | 0   | (N/A)     | 0   |
| Goodwill                                  | 0   | (0%)      | 0   | (0%)      | 0   | (0%)      | 0   | (0%)      | 0   |
| Andre immaterielle eiendeler              | 0   | (0%)      | 0   | (0%)      | 0   | ( 100%)   | 21  | ( 16.67%) | 18  |
| <b>Sum Immaterielle anleggsmidler</b>     | 0   | (0%)      | 0   | (0%)      | 0   | ( 100%)   | 21  | ( 16.67%) | 18  |
| Tomter, bygninger og annen fast eiendom   | 0   | (0%)      | 0   | (0%)      | 0   | (0%)      | 0   | (0%)      | 0   |
| Maskiner og anlegg                        | 0   | (0%)      | 0   | (0%)      | 0   | (0%)      | 0   | (0%)      | 0   |
| Driftsløsøre / inventar / verktoy / biler | 113 | ( 19.86%) | 141 | ( 17.06%) | 170 | ( 20.56%) | 214 | ( 15.42%) | 253 |

|                                    |              |                  |              |                   |              |                   |              |                  |              |
|------------------------------------|--------------|------------------|--------------|-------------------|--------------|-------------------|--------------|------------------|--------------|
| Sum varige driftsmidler            | 113          | ( 19.86%)        | 141          | ( 17.06%)         | 170          | ( 20.56%)         | 214          | ( 15.42%)        | 253          |
| Andre anleggsmidler                | 0            | (0%)             | 0            | (0%)              | 0            | (0%)              | 0            | (0%)             | 0            |
| <b>Sum Anleggsmidler</b>           | <b>113</b>   | <b>( 19.86%)</b> | <b>141</b>   | <b>( 17.06%)</b>  | <b>170</b>   | <b>( 27.66%)</b>  | <b>235</b>   | <b>( 13.28%)</b> | <b>271</b>   |
| Råvarer og innkjøpte halvfabrikata | 0            | (N/A)            | 0            | (N/A)             | 0            | (N/A)             | 0            | (N/A)            | 0            |
| Ferdigvarer                        | 0            | (N/A)            | 0            | (N/A)             | 0            | (N/A)             | 0            | (N/A)            | 0            |
| Andre varer                        | 0            | (N/A)            | 0            | (N/A)             | 0            | (N/A)             | 0            | (N/A)            | 0            |
| <b>Sum varer</b>                   | <b>419</b>   | <b>( 18.64%)</b> | <b>515</b>   | <b>( 7.29%)</b>   | <b>480</b>   | <b>( 26.32%)</b>  | <b>380</b>   | <b>( 33.33%)</b> | <b>570</b>   |
| Kundefordringer                    | 598          | ( 33.18%)        | 449          | ( 84.55%)         | 2 906        | ( 359.81%)        | 632          | ( 10.10%)        | 574          |
| Andre fordringer                   | 376          | ( 26.17%)        | 298          | ( 17.91%)         | 363          | ( 27.11%)         | 498          | ( 17.14%)        | 601          |
| Konsemfordringer                   | 0            | (N/A)            | 0            | (N/A)             | 0            | (N/A)             | 0            | (N/A)            | 0            |
| <b>Sum fordringer</b>              | <b>974</b>   | <b>( 30.39%)</b> | <b>747</b>   | <b>( 77.15%)</b>  | <b>3 269</b> | <b>( 189.29%)</b> | <b>1 130</b> | <b>( 3.83%)</b>  | <b>1 175</b> |
| <b>Sum Kasse / Bank / Post</b>     | <b>1 009</b> | <b>( 52.16%)</b> | <b>2 109</b> | <b>( 261.75%)</b> | <b>583</b>   | <b>( 65.44%)</b>  | <b>1 687</b> | <b>( 3.69%)</b>  | <b>1 627</b> |
| <b>Sum omløpsmidler</b>            | <b>2 402</b> | <b>( 28.75%)</b> | <b>3 371</b> | <b>( 22.18%)</b>  | <b>4 332</b> | <b>( 35.50%)</b>  | <b>3 197</b> | <b>( 5.19%)</b>  | <b>3 372</b> |
| <b>Sum eiendeler</b>               | <b>2 515</b> | <b>( 28.39%)</b> | <b>3 512</b> | <b>( 21.99%)</b>  | <b>4 502</b> | <b>( 31.18%)</b>  | <b>3 432</b> | <b>( 5.79%)</b>  | <b>3 643</b> |

## Egenkapital og Gjeld

MERK: Alle tall vises i 1000

|                            |     |       |     |       |     |       |     |       |     |
|----------------------------|-----|-------|-----|-------|-----|-------|-----|-------|-----|
| Aksjekapital               | 350 | (0%)  | 350 | (0%)  | 350 | (0%)  | 350 | (0%)  | 350 |
| Egne aksjer                | 0   | (N/A) | 0   | (N/A) | 0   | (N/A) | 0   | (N/A) | 0   |
| Overkursfond               | 0   | (0%)  | 0   | (0%)  | 0   | (0%)  | 0   | (0%)  | 0   |
| Annen innskutt egenkapital | -50 | (0%)  | -50 | (0%)  | -50 | (0%)  | -50 | (0%)  | 0   |

|                                             |       |           |       |           |       |           |       |           |       |
|---------------------------------------------|-------|-----------|-------|-----------|-------|-----------|-------|-----------|-------|
| <b>Sum innskutt egenkapital</b>             | 300   | (0%)      | 300   | (0%)      | 300   | (0%)      | 300   | ( 14.29%) | 350   |
| Minoritetsinteresser                        | 0     | (N/A)     | 0     | (N/A)     | 0     | (N/A)     | 0     | (N/A)     | 0     |
| <b>Sum oppført egenkapital</b>              | 1 662 | ( 39.91%) | 2 766 | ( 1.67%)  | 2 813 | ( 18.24%) | 2 379 | ( 2.46%)  | 2 439 |
| <b>Sum egenkapital</b>                      | 1 962 | ( 36.01%) | 3 066 | ( 1.51%)  | 3 113 | ( 16.20%) | 2 679 | ( 3.94%)  | 2 789 |
| Pensjonsforpliktelser                       | 0     | (N/A)     | 0     | (N/A)     | 0     | (N/A)     | 0     | (N/A)     | 0     |
| Obligasjonslån                              | 0     | (0%)      | 0     | (0%)      | 0     | (0%)      | 0     | (0%)      | 0     |
| Pantegjeld / gjeld til kredittinstitusjoner | 0     | (0%)      | 0     | (0%)      | 0     | (0%)      | 0     | (0%)      | 0     |
| Langsiktig konsengjeld                      | 0     | (0%)      | 0     | (0%)      | 0     | (0%)      | 0     | (0%)      | 0     |
| <b>Sum langsiktig gjeld</b>                 | 0     | (0%)      | 0     | (0%)      | 0     | (0%)      | 0     | (0%)      | 0     |
| Gjeld til kredittinstitusjoner              | 0     | (0%)      | 0     | (0%)      | 0     | (0%)      | 0     | (0%)      | 0     |
| Leverandørgjeld                             | 216   | (0%)      | 0     | (N/A)     | 49    | ( 96.00%) | 25    | ( 44.44%) | 45    |
| Kortsiktig konsengjeld                      | 0     | (N/A)     | 0     | (N/A)     | 0     | (N/A)     | 0     | (N/A)     | 0     |
| Andre kreditorer                            | 0     | (N/A)     | 0     | (N/A)     | 0     | (N/A)     | 0     | (N/A)     | 0     |
| Annen kortsiktig gjeld                      | 336   | ( 24.49%) | 445   | ( 66.77%) | 1 339 | ( 83.93%) | 728   | ( 100.1%) | 809   |
| <b>Sum kortsiktig gjeld</b>                 | 552   | ( 24.04%) | 445   | ( 67.94%) | 1 388 | ( 84.33%) | 753   | ( 11.83%) | 854   |
| <b>SUM GJELD</b>                            | 552   | ( 24.04%) | 445   | ( 67.94%) | 1 388 | ( 84.33%) | 753   | ( 11.83%) | 854   |
| <b>SUM GJELD OG EGENKAPITAL</b>             | 2 514 | ( 28.4%)  | 3 511 | ( 22%)    | 4 501 | ( 31.15%) | 3 432 | ( 5.79%)  | 3 643 |

## Øvrig

MERK: Alle tall vises i 1000

|                |       |           |       |          |       |           |       |          |       |
|----------------|-------|-----------|-------|----------|-------|-----------|-------|----------|-------|
| Sum eksport    | 0     | (N/A)     | 0     | (N/A)    | 0     | (N/A)     | 0     | (N/A)    | 0     |
| Arbeidskapital | 1 850 | ( 36.75%) | 2 925 | ( 0.65%) | 2 944 | ( 20.46%) | 2 444 | ( 2.94%) | 2 518 |



|                    |       |           |       |          |       |           |       |           |       |
|--------------------|-------|-----------|-------|----------|-------|-----------|-------|-----------|-------|
| Netto formue       | 1 962 | ( 36.01%) | 3 066 | ( 1.51%) | 3 113 | ( 17.12%) | 2 658 | ( 4.08%)  | 2 771 |
| Sysselsatt kapital | 1 962 | ( 36.01%) | 3 066 | ( 1.51%) | 3 113 | ( 16.20%) | 2 679 | ( 3.94%)  | 2 789 |
| Lønn daglig leder  | 0     | (N/A)     | 0     | (N/A)    | 996   | ( 6.39%)  | 1 064 | ( 13.14%) | 1 225 |
| Revisjonshonorar   | 0     | (N/A)     | 0     | (N/A)    | 0     | (N/A)     | 0     | (N/A)     | 0     |

## Nøkkeltall

|                                        |        |       |        |       |       |
|----------------------------------------|--------|-------|--------|-------|-------|
| Resultatgrad                           | -55.89 | -1.69 | 12.51  | -0.32 | -0.11 |
| Kapitalavkastning                      | -45.92 | -1.53 | 23.64  | -0.49 | -0.18 |
| Avkastning på totalkapitalen           | -35.84 | -1.34 | 16.35  | -0.38 | -0.14 |
| Totalkapitalens rentabilitet           | -45.92 | -1.53 | 23.64  | -0.49 | -0.18 |
| Nettop arbeidskapital                  | 0.87   | 0.95  | 2      | 1.67  | 1.88  |
| Varelagerets omløpshastighet           | 25.99  | 18.55 | 8.16   | 9.33  | 12.02 |
| DSO / Gjennomsnittlig dager utestående | 135.4  | 59.04 | 180.24 | 56.62 | 44.17 |
| Kreditt.tid leverandører               | 48.91  | N/A   | 3.04   | 2.24  | 3.46  |
| Likviditetsgrad 1                      | 4.35   | 7.57  | 3.12   | 4.25  | 3.95  |
| Likviditetsgrad 2                      | 3.59   | 6.42  | 2.78   | 3.74  | 3.28  |
| Gjeldsgrad                             | 0.28   | 0.15  | 0.45   | 0.28  | 0.31  |
| Soliditet                              | 0      | 0     | 0      | 0     | 0     |
| Egenkapitalandel                       | 78.01  | 87.33 | 69.15  | 78.54 | 76.94 |
| Gjeldsgrad                             | 0.28   | 0.15  | 0.45   | 0.28  | 0.31  |

## Revisors merknader

| Dato       | Kommentar                                            |
|------------|------------------------------------------------------|
| 31/12/2019 | Selskapets årsoppgjør ikke avgitt innen lovens frist |

---

## Kunngjøringer

NB: Bare de siste 15 hendelsene som er vist i grafen

| Dato       | Kunngjøringstype              |
|------------|-------------------------------|
| 18/07/2024 | Godkjente årsregnskap         |
| 01/01/2024 | Endring av forretningsadresse |
| 13/07/2023 | Godkjente årsregnskap         |
| 11/07/2022 | Godkjente årsregnskap         |
| 22/09/2021 | Godkjente årsregnskap         |