

# FRANK HAVNEGJERDE BYGG AS

Org.nr.: 979 583 621

Rapport produsert den 05.12.2023

Myscore AS er et selskap som leverer foretaksdata av høy kvalitet. Hos oss får du profesjonelle og godkjente kredittrapporter for små og mellomstore bedrifter i næringslivet.

MyScore AS samarbeider i dag med en av de største aktørene i bransjen, Creditsafe. Creditsafe er et internasjonalt kredittopplysningsbyrå grunnlagt i Norge i 1997, med 18 kontorer i 12 land og over 100 000 kunder. Selskapet har konsesjon fra Datatilsynet til å drive kredittopplysningsvirksomhet i Norge og MyScore utvikler og videreformidler denne informasjonen til våre kunder.

Creditsafe samler inn, bearbeider og forbedrer data fra hundretalls ulike kilder. Felles for alle deres leverandører er at de holder høy kvalitet og oppdateres enten daglig eller med maksimal oppdateringsfrekvens, det vil si så ofte kilden tillater det. Når ny informasjon hentes daglig betyr det at du som kunde alltid kan ta en beslutning basert på siste tilgjengelige informasjon. Eksempel på Creditsafes kilder i Norge er Brønnøysundregistrene (Foretak- og Enhetsregisteret, Regnskapsregisteret, Løsøreregisteret, Roller og Kunngjøringer) Skatteetaten, Folkeregisteret, og inkassobyråer.

**MYSORE AS****creditsafe**

**.01**

IDENTIFIKASJON

**.02**

SCORE (RATING)

**.03**

FORKLARING AV SCORE

**.04**

SCORE HISTORIKK

**.05**

INFORMASJON OM EIER OG STYRE

**.06**

SELSKAPSINFORMASJON

**.07**

BETALINGSANMERKNINGER

**.08**

NØKKELTALL

**.09**

KOMPLETT ÅRSREGNSKAP

**.10**

KUNNGJØRINGER

# FRANK HAVNEGJERDE BYGG AS

## Selskapsinformasjon

**Besøksadresse**

Urvika 17, 6030 LANGEVÅG

**Org.nr**

979583621

**Safe.nr**

N000568039

**Telefon**

70193120

**Organisasjonsform**

AS

## SCORE

48

(0-100)

Moderat risiko



## RATING

C

Moderat risiko

Land

NO

Status

Aktiv

Språk

NO

Betalings-  
anmerkning

Nei

Dagens Score

48 Moderat risiko

Tidligere Score

45 Moderat risiko

Kreditt Limit

10,000 NOK


Internasjonal Rating Klasse

C Moderat risiko

Score (1-100)

48 Moderat risiko

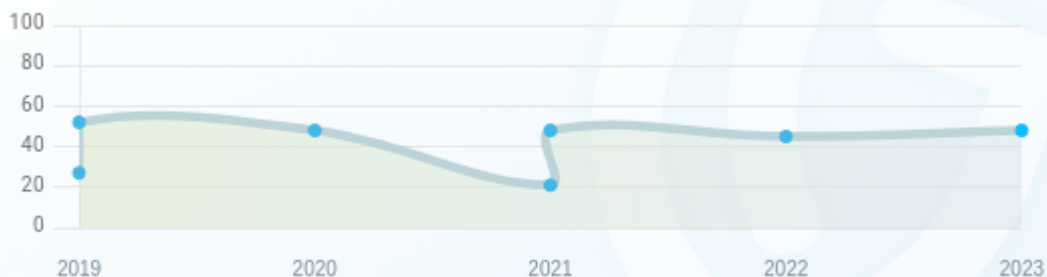
## Kreditscore

Internasjonal Score	C
Score (0 - 100)	 0 48 100
Internasjonal beskrivelse	Moderat risiko
Gjeldende Kreditt Limit	10,000 NOK
Tidligere Creditsafe International Score	(A - E) C
Tidligere Creditsafe International Description	Moderat risiko
Tidligere nasjonal score (0 - 100)	45
Tidligere nasjonal beskrivelse	Moderat risiko
Tidligere Kreditt Limit	Ikke spesifisert
Dato for siste endring av score	29/03/2023

## Creditsafe internasjonale beskrivelser

Internasjonal Score	Nasjonal Score	Veldig lav beskrivelse
A	71-100	Veldig lav risiko
B	51-70	Lav risiko
C	30-50	Moderat risiko
D	21-29	Høy risiko
D	1-20	Veldig høy Risiko
E	Ikke ratet	

NB: Bare de siste 15 hendelsene som er vist i grafen



## Score Historikk

Dato	Score	Beskrivelse
29/03/2023	48	Moderat risiko
23/05/2022	45	Moderat risiko
31/03/2021	48	Moderat risiko
05/02/2021	21	Høy risiko
01/05/2020	48	Moderat risiko
30/12/2019	52	Lav risiko
05/12/2019	27	Høy risiko

## Historiske hendelser

Dato	Beskrivelse
29/03/2023	Endring Limit
29/03/2023	Endring Rating
23/05/2022	Endring Rating
22/04/2021	Endring Limit
31/03/2021	Endring Limit
31/03/2021	Endring Rating
05/02/2021	Endring Limit
05/02/2021	Endring Rating
01/05/2020	Endring Limit
01/05/2020	Endring Rating
30/12/2019	Endring Limit
30/12/2019	Endring Rating
05/12/2019	Endring Limit
05/12/2019	Endring Rating



## Nåværende rollehavere

Navn	Adresse	Fødselsdato	Funksjon
Havnegjerde, Frank	Urvika 17 6030 LANGEVÅG	02/09/1956	Daglig leder/administrerende direktør
Havnegjerde, Frank	Urvika 17 6030 LANGEVÅG	02/09/1956	Styreleder
Havnegjerde, Elin Kristin	Urvika 17 6030 LANGEVÅG	07/11/1956	Varamedlem

## Aksjonærer

Aksjonærnavn	Andel
Frank Havnegjerde	100%

## Signatur & Prokura

Signatur	Styrets leder alene.
Prokura	Ingen data tilgjengelig

## Gruppestruktur

Konserninformasjon ikke tilgjengelig for dette selskapet

## 06. SELSKAP SINFORMASJON

**Foretaksnavn**

FRANK HAVNEGJERDE BYGG AS

**Organisasjonsnummer**

979583621

**Safenummer**

NO00568039

**Selskapsform**

AS

**Aksjekapital**

700,000 NOK

**Bransjekode**

41.200 Oppføring av bygninger

**Antall Ansatte**

3

**Sted**

LANGEVÅG

**Land**

NO

**Internettadresse**

www.fhb.no

**E-postadresse**

firmapost@fhb.no

**MVA**

Ja

**Registreringsdato**

11/02/1998

**Adresse**

Urvika 17, 6030 LANGEVÅG

**Revisor**

Ikke spesifisert

Hovedbransjekode og -beskrivelse

41.200 Oppføring av bygninger

Sektorkode

2100

| Betalingsanmerkninger

Nei

## Betalingsanmerkninger (Negativ)

Type	Dato	Kilde	Referansnr.	Beløp	Kreditor	Status
-	-	-	-	-	-	-

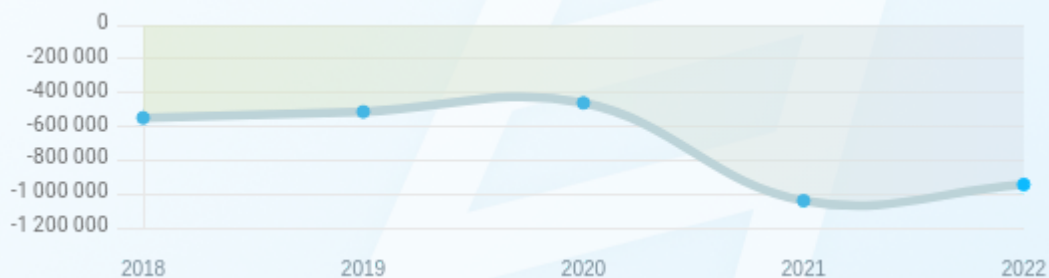
## Frivillig Pant (Ikke Negativ)

Type	Dato	Beløp	Kilde	Referansnr.	Kreditor	Status
-	-	-	-	-	-	-

## Nøkkeltall

MERK: Alle tall vises i 1000

Gjeldene år	Sum driftsinntekter	Ordinært resultat før skattekostnad	Sum egenkapital
31/12/2022	2 334	96	-944
31/12/2021	2 089	-278	-1 040
31/12/2020	2 003	66	-461
31/12/2019	1 876	48	-513
31/12/2018	1 582	-455	-549



## Resultat

MERK: Alle tall vises i 1000

Regnskapsår	2022		2021		2020		2019		2018
Valuta	NOK		NOK		NOK		NOK		NOK
Konsoliderte regnskap	Nei		Nei		Nei		Nei		Nei
Sum salgsinntekter	2 334	( 11.73%)	2 089	( 4.29%)	2 003	( 6.77%)	1 876	( 18.58%)	1 582
Annen driftsinntekt	0	(N/A)	0	(N/A)	0	(N/A)	0	(N/A)	0
<b>Sum driftsinntekter</b>	<b>2 334</b>	<b>( 11.73%)</b>	<b>2 089</b>	<b>( 4.29%)</b>	<b>2 003</b>	<b>( 6.77%)</b>	<b>1 876</b>	<b>( 18.58%)</b>	<b>1 582</b>
Varekostnad	406	( 20.55%)	511	( 174.73%)	186	( 39.85%)	133	( 72.06%)	476
Endr. Behold. Varer under tilvirk./ Ferdige	0	(N/A)	0	(N/A)	0	(N/A)	0	(N/A)	0
Beholdningsendringer	0	(N/A)	0	(N/A)	0	(N/A)	0	(N/A)	0
Lønnskostnader	1 514	( 2.95%)	1 560	( 10.87%)	1 407	( 7.82%)	1 305	( 7.58%)	1 213
Avskrivninger	0	(N/A)	0	(N/A)	0	(N/A)	0	(N/A)	0
Nedskrivninger	0	(N/A)	0	(N/A)	0	(N/A)	0	(N/A)	0
Andre driftskostnader	318	( 7.80%)	295	( 13.99%)	343	( 11.83%)	389	( 12.10%)	347
<b>Sum driftskostnader</b>	<b>2 238</b>	<b>( 5.41%)</b>	<b>2 366</b>	<b>( 22.21%)</b>	<b>1 936</b>	<b>( 5.97%)</b>	<b>1 827</b>	<b>( 10.27%)</b>	<b>2 036</b>
<b>Driftsresultat</b>	<b>96</b>	<b>( 134.66%)</b>	<b>-277</b>	<b>( 513.43%)</b>	<b>67</b>	<b>( 36.73%)</b>	<b>49</b>	<b>( 110.79%)</b>	<b>-454</b>
Sum annen renteinntekt	0	(0%)	0	(0%)	0	(0%)	0	(0%)	0
Sum annen rentekostnad	0	( 100%)	1	(0%)	1	(0%)	1	(0%)	1
<b>Netto finans</b>	<b>0</b>	<b>( 100.00%)</b>	<b>-1</b>	<b>(0%)</b>	<b>-1</b>	<b>(0%)</b>	<b>-1</b>	<b>(0%)</b>	<b>-1</b>

<b>Ordinært resultat før skattekostnad</b>	96	( 134.53%)	-278	( 521.21%)	66	( 37.50%)	48	( 110.55%)	-455
<b>Skattekostnad på ordinært resultat</b>	0	(N/A)	301	( 1906.67%)	15	( 36.36%)	11	( 112.36%)	-89
<b>Ordinært resultat</b>	96	( 116.58%)	-579	( 1235.29%)	51	( 37.84%)	37	( 110.11%)	-366
<b>Netto ekstraordinære poster</b>	0	(N/A)	0	(N/A)	0	(N/A)	0	(N/A)	0
Skattekostnad på ekstraordinært resultat	0	(N/A)	0	(N/A)	0	(N/A)	0	(N/A)	0
Minoritetens andel før årsresultat	0	(N/A)	0	(N/A)	0	(N/A)	0	(N/A)	0
<b>Årsresultat</b>	96	( 116.58%)	-579	( 1213.46%)	52	( 44.44%)	36	( 109.86%)	-365
Avsatt utbytte	0	(N/A)	0	(N/A)	0	(N/A)	0	(N/A)	0

## Eiendeler

MERK: Alle tall vises i 1000

Forskning og utvikling	0	(N/A)	0	(N/A)	0	(N/A)	0	(N/A)	0
Konsesjoner, patenter, lisenser	0	(N/A)	0	(N/A)	0	(N/A)	0	(N/A)	0
Utsatt skattefordel	0	(N/A)	0	(N/A)	0	(N/A)	0	(N/A)	0
Goodwill	0	(0%)	0	(0%)	0	(0%)	0	(0%)	0
Andre immaterielle eiendeler	0	(0%)	0	( 100%)	301	( 4.44%)	315	( 3.37%)	326
<b>Sum immaterielle anleggsmidler</b>	0	(0%)	0	( 100%)	301	( 4.44%)	315	( 3.37%)	326
Tomter, bygninger og annen fast eiendom	0	(0%)	0	(0%)	0	(0%)	0	(0%)	0
Maskiner og anlegg	0	(0%)	0	(0%)	0	(0%)	0	(0%)	0
Driftsløsøre / inventar / verktøy / biler	0	(0%)	0	(0%)	0	(0%)	0	(0%)	0

Sum varige driftsmidler	0	(0%)	0	(0%)	0	(0%)	0	(0%)	0
Andre anleggsmidler	0	(0%)	0	(0%)	0	(0%)	0	(0%)	0
<b>Sum Anleggsmidler</b>	<b>0</b>	<b>(0%)</b>	<b>0</b>	<b>( 100%)</b>	<b>301</b>	<b>( 4.44%)</b>	<b>315</b>	<b>( 3.37%)</b>	<b>326</b>
Råvarer og innkjøpte halvfabrikata	0	(N/A)	0	(N/A)	0	(N/A)	0	(N/A)	0
Ferdigvarer	0	(N/A)	0	(N/A)	0	(N/A)	0	(N/A)	0
Andre varer	0	(N/A)	0	(N/A)	0	(N/A)	0	(N/A)	0
<b>Sum varer</b>	<b>0</b>	<b>(0%)</b>	<b>0</b>	<b>(0%)</b>	<b>0</b>	<b>(0%)</b>	<b>0</b>	<b>(0%)</b>	<b>0</b>
Kundefordringer	102	( 64.52%)	62	( 158.33%)	24	( 4.35%)	23	( 52.08%)	48
Andre fordringer	9	( 72.73%)	33	( 83.33%)	18	( 28.57%)	14	( 54.84%)	31
Konsemfordringer	0	(N/A)	0	(N/A)	0	(N/A)	0	(N/A)	0
<b>Sum fordringer</b>	<b>111</b>	<b>( 16.84%)</b>	<b>95</b>	<b>( 126.19%)</b>	<b>42</b>	<b>( 13.51%)</b>	<b>37</b>	<b>( 53.16%)</b>	<b>79</b>
<b>Sum Kasse / Bank / Post</b>	<b>327</b>	<b>( 77.72%)</b>	<b>184</b>	<b>( 29.5%)</b>	<b>261</b>	<b>( 30.59%)</b>	<b>376</b>	<b>( 437.14%)</b>	<b>70</b>
<b>Sum omløpsmidler</b>	<b>438</b>	<b>( 56.99%)</b>	<b>279</b>	<b>( 7.92%)</b>	<b>303</b>	<b>( 26.63%)</b>	<b>413</b>	<b>( 177.18%)</b>	<b>149</b>
<b>Sum eiendeler</b>	<b>438</b>	<b>( 56.99%)</b>	<b>279</b>	<b>( 53.81%)</b>	<b>604</b>	<b>( 17.03%)</b>	<b>728</b>	<b>( 532.6%)</b>	<b>475</b>

## Egenkapital og Gjeld

MERK: Alle tall vises i 1000

Aksjekapital	700	(0%)	700	(0%)	700	(0%)	700	(0%)	700
Egne aksjer	0	(N/A)	0	(N/A)	0	(N/A)	0	(N/A)	0
Overkursfond	0	(0%)	0	(0%)	0	(0%)	0	(0%)	0
Annen innskutt egenkapital	0	(0%)	0	(0%)	0	(0%)	0	(0%)	0

<b>Sum innskutt egenkapital</b>	700	(0%)	700	(0%)	700	(0%)	700	(0%)	700
Minoritetsinteresser	0	(N/A)	0	(N/A)	0	(N/A)	0	(N/A)	0
<b>Sum opplyst egenkapital</b>	-1 644	( 5.52%)	-1 740	( 49.87%)	-1 161	( 4.29%)	-1 213	( 2.88%)	-1 249
<b>Sum egenkapital</b>	-944	( 9.23%)	-1 040	( 125.6%)	-461	( 10.14%)	-513	( 6.56%)	-549
Pensjonsforpliktelser	0	(N/A)	0	(N/A)	0	(N/A)	0	(N/A)	0
Obligasjonslån	0	(0%)	0	(0%)	0	(0%)	0	(0%)	0
Pantegjeld / gjeld til kredittinstitusjoner	0	(0%)	0	(0%)	0	(0%)	0	(0%)	0
Langsiktig konsengjeld	0	(0%)	0	(0%)	0	(0%)	0	(0%)	0
<b>Sum langsiktig gjeld</b>	0	(0%)	0	(0%)	0	(0%)	0	(0%)	0
Gjeld til kredittinstitusjoner	0	(N/A)	0	(N/A)	0	(N/A)	0	(N/A)	0
Leverandørgjeld	40	( 48.15%)	27	( 37.21%)	43	( 50%)	86	( 16.5%)	103
Kortsiktig konsengjeld	0	(N/A)	0	(N/A)	0	(N/A)	0	(N/A)	0
Andre kreditorer	0	(N/A)	0	(N/A)	0	(N/A)	0	(N/A)	0
Annen kortsiktig gjeld	1 342	( 3.95%)	1 291	( 26.44%)	1 021	( 11.6%)	1 155	( 25.41%)	921
<b>Sum kortsiktig gjeld</b>	1 382	( 4.86%)	1 318	( 23.87%)	1 064	( 14.26%)	1 241	( 21.19%)	1 024
<b>SUM GJELD</b>	1 382	( 4.86%)	1 318	( 23.87%)	1 064	( 14.26%)	1 241	( 21.19%)	1 024
<b>SUM GJELD OG EGENKAPITAL</b>	438	( 57.55%)	278	( 53.9%)	603	( 17.17%)	728	( 53.26%)	475

## Øvrig

MERK: Alle tall vises i 1000

Sum eksport	0	(N/A)	0	(N/A)	0	(N/A)	0	(N/A)	0
Arbeidskapital	-944	( 9.23%)	-1 040	( 36.48%)	-762	( 7.97%)	-828	( 5.37%)	-875



Netto formue	-944	( 9.23%)	-1 040	( 36.48%)	-762	( 7.97%)	-828	( 5.37%)	-875
Sysselsatt kapital	-944	( 9.23%)	-1 040	( 125.6%)	-461	( 10.14%)	-513	(0%)	0
Lønn daglig leder	0	(N/A)	0	(N/A)	882	( 35.69%)	650	( 11.08%)	731
Revisjonshonorar	0	(N/A)	0	(N/A)	0	(N/A)	0	(N/A)	0

## Nøkkeltall

Resultatgrad	4.11		-13.31	3.3	2.56		-28.76
Kapitalavkastning	-10.17		26.73	-14.32	-9.36		82.88
Avkastning på totalkapitalen	21.92		-100	10.95	6.59		-95.79
Totalkapitalens rentabilitet	-10.17		26.73	-14.32	-9.36		82.88
Nettop arbeidskapital	-2.47		-2.01	-2.63	-2.27		-1.81
Varelagerets omløpshastighet	0		0	0	0		0
DSO / Gjennomsnittlig dager utestående	15.95		10.83	4.37	4.47		11.07
Kreditt.tid leverandører	6.26		4.72	7.84	16.73		23.76
Likviditetsgrad 1	0.32		0.21	0.28	0.33		0.15
Likviditetsgrad 2	0.32		0.21	0.28	0.33		0.15
Gjeldsgrad	-1.46		-1.27	-2.31	-2.42		-1.87
Soliditet	0		0	0	0		0
Egenkapitalandel	-215.53		-374.1	-152.65	-124.21		-368.46
Gjeldsgrad	-1.46		-1.27	-2.31	-2.42		-1.87

## Revisors merknader

Dato	Kommentar
-	-

## Kunngjøringer

NB: Bare de siste 15 hendelsene som er vist i grafen

Dato	Kunngjøringstype
27/03/2023	Godkjente årsregnskap
19/05/2022	Godkjente årsregnskap
21/04/2021	Godkjente årsregnskap
29/04/2020	Godkjente årsregnskap