



# VESTAD LIGHTING AS

Rapport produsert den 17.06.2026

Org.nr.: 979 940 300



Myscore AS er et selskap som leverer foretaksdata av høy kvalitet. Hos oss får du profesjonelle og godkjente kredittrapporter for små og mellomstore bedrifter i næringslivet.

MyScore AS samarbeider i dag med en av de største aktørene i bransjen, Creditsafe. Creditsafe er et internasjonalt kredittopplysningsbyrå grunnlagt i Norge i 1997, med 18 kontorer i 12 land og over 100 000 kunder. Selskapet har konsesjon fra Datatilsynet til å drive kredittopplysningsvirksomhet i Norge og MyScore utvikler og videreformidler denne informasjonen til våre kunder.

Creditsafe samler inn, bearbeider og forbedrer data fra hundretalls ulike kilder. Felles for alle deres leverandører er at de holder høy kvalitet og oppdateres enten daglig eller med maksimal oppdateringsfrekvens, det vil si så ofte kilden tillater det. Når ny informasjon hentes daglig betyr det at du som kunde alltid kan ta en beslutning basert på siste tilgjengelige informasjon. Eksempel på Creditsafes kilder i Norge er Brønnøysundregistrene (Foretak- og Enhetsregisteret, Regnskapsregisteret, Løsøreregisteret, Roller og Kunngjøringer) Skatteetaten, Folkeregisteret, og inkassobyråer.



**.01**

IDENTIFIKASJON

**.02**

SCORE (RATING)

**.03**

FORKLARING AV SCORE

**.04**

SCORE HISTORIKK

**.05**

INFORMASJON OM EIER OG STYRE

**.06**

SELSKAPSINFORMASJON

**.07**

BETALINGSANMERKNINGER

**.08**

NØKKELTALL

**.09**

KOMPLETT ÅRSREGNSKAP

**.10**

KUNNGJØRINGER

# VESTAD LIGHTING AS

## Selskapsinformasjon

**Besøksadresse**

Orstadvegen 132B, 4353 KLEPP STASJON

**Org.nr**

979940300

**Safe.nr**

NO00580834

**Telefon**

51625550

**Organisasjonsform**

AS

## 02. SCORE (RATING)

Land | NO

Status | Aktiv

Språk | NO

Betalingsanmerkninger | Nei

RATING


A

Veldig lav risiko

SCORE

80

Veldig lav risiko



Dagens Score

80

Veldig lav risiko

Kreditt Limit

575,000 NOK

Score (1-100)

80

Veldig lav risiko

Internasjonal Rating Klasse

A

Veldig lav risiko


Tidligere Score

86

Veldig lav risiko

## 03. FORKLARING AV SCORE

### Kredittscore

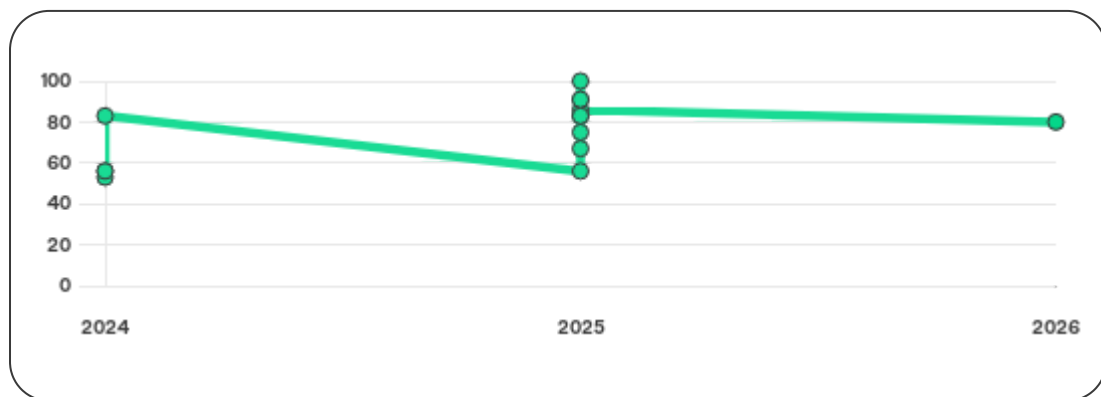
Internasjonal Score	A
Score (0 - 100)	 0 80 100
Internasjonal beskrivelse	Veldig lav risiko
Gjeldende Kreditt Limit	575,000 NOK
Tidligere Creditsafe International Score	(A - E) A
Tidligere Creditsafe International Description	Veldig lav risiko
Tidligere nasjonal score (0 - 100)	86
Tidligere nasjonal beskrivelse	Veldig lav risiko
Tidligere Kreditt Limit	Ikke spesifisert
Dato for siste endring av score	27/05/2026

### Creditsafe internasjonale beskrivelser

Internasjonal Score	Nasjonal Score	Beskrivelse
A	71-100	Veldig lav risiko
B	51-70	Lav risiko
C	30-50	Moderat risiko
D	21-29	Høy risiko
D	1-20	Veldig høy Risiko
E	Ikke ratet	

## 04. SCORE HISTORIKK

NB: Bare de siste 15 hendelsene som er vist i grafen



### Score Historikk

Dato	Score	Beskrivelse
27/05/2026	80	Veldig lav risiko
18/07/2025	86	Veldig lav risiko
16/07/2025	75	Veldig lav risiko
15/06/2025	67	Lav risiko
27/05/2025	83	Veldig lav risiko
11/04/2025	91	Veldig lav risiko
05/04/2025	100	Veldig lav risiko
26/02/2025	83	Veldig lav risiko
21/02/2025	91	Veldig lav risiko

01/02/2025	56	Lav risiko
23/11/2024	83	Veldig lav risiko
07/08/2024	56	Lav risiko
26/07/2024	53	Lav risiko
21/06/2024	56	Lav risiko
14/06/2024	53	Lav risiko

## Historiske hendelser

Dato	Beskrivelse
27/05/2026	Kredittscore, redusert
27/05/2026	Risikoprognose, økt
27/05/2026	Kredittlimit, redusert
18/07/2025	Kredittscore, økt
18/07/2025	Risikoprognose, redusert
16/07/2025	Kredittscore, økt
16/07/2025	Risikoprognose, redusert
16/07/2025	Kredittlimit, økt
15/06/2025	Kredittlimit, redusert
15/06/2025	Kredittscore, redusert

15/06/2025	Risikoprognose, økt
27/05/2025	Kredittscore, redusert
27/05/2025	Risikoprognose, økt
11/04/2025	Risikoprognose, økt
11/04/2025	Kredittscore, redusert

## 05. INFORMASJON OM EIER OG STYRE

### Nåværende rollehavere

Navn	Adresse	Fødselsdato	Funksjon
Vestad, Tor Bjarne	Sørbøgeilen 15 4323 SANDNES	05/06/1967	Daglig leder/administrerende direktør
Vestad, Tor Bjarne	Sørbøgeilen 15 4323 SANDNES	05/06/1967	Styreleder
Vaagsether, Bodil Kristine Vestad	Amtmann Leths Gate 16 6413 MOLDE	24/11/1968	Varamedlem

### Aksjonærer

Aksjonærnavn	Andel
VESTAD HOLDING AS	100%

### Signatur & Prokura

Signatur	Styrets leder alene.
Prokura	Styrets leder alene.

### Gruppestruktur

Foretaksnavn	Safe.nr	Org.nr	Siste tilgjengelige regnskap	Nivå
VESTAD HOLDING AS	NO00955631	989180983	31/12/2025	0
VESTAD EIENDOMSSSELKAP AS	NO00115544	894940042	31/12/2025	1
VESTAD LIGHTING AS	NO00580834	979940300	31/12/2025	1

## 06. SELSKAPSFORMLING

### Foretaksnavn

VESTAD LIGHTING AS

### Organisasjonsnummer

979940300

### Safenummer

NO00580834

### Selskapsform

AS

### Aksjekapital

100,000 NOK

### Internettadresse

www.vlas.no

### E-postadresse

post@vlas.no

### MVA

Ja

### Registreringsdato

15/07/1998

### Adresse

Orstadvegen 132B, 4353 KLEPP  
STASJON

### Revisor

HALFDAN NITTER AS

### Bransjekode

59.110 Produksjon av film

### Antall Ansatte

12

### Sted

KLEPP STASJON

### Land

NO

Hovedbransjekode og -beskrivelse	59.110 Produksjon av film
----------------------------------	---------------------------

Sektorkode	2100
------------	------

## 07. BETALINGSANMERKNINGER

Betalingsanmerkninger Nei

### Betalingsanmerkninger (Negativ)

Type	Dato	Kilde	Referansnr.	Beløp	Kreditor	Status
-	-	-	-	-	-	-

### Frivillig Pant (Ikke Negativ)

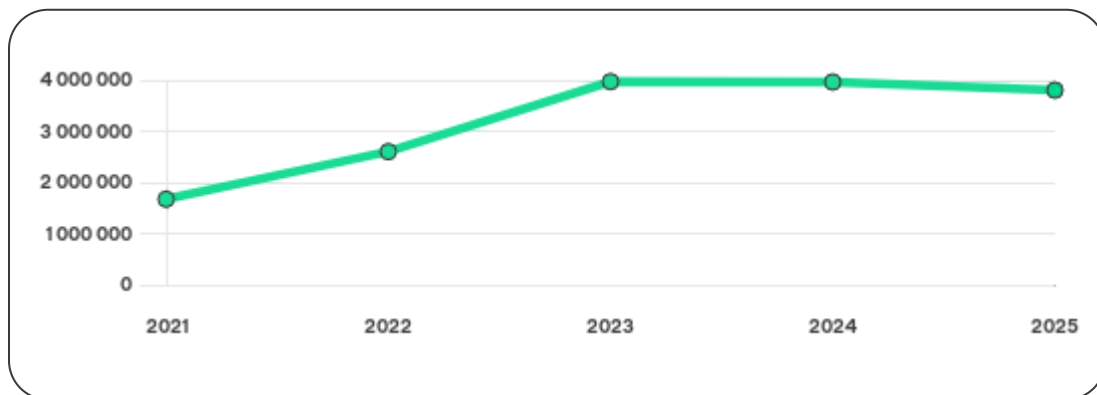
Type	Dato	Beløp	Kilde	Referansnr.	Kreditor	Status
PANT I MOTORVOGN / ANLEGGSMASK.	10/11/2021	1.000.000	Løsøreregisteret	2021652094	JÆREN SPAREBANK	Ikke spesifisert
PANT I DRIFTSTILBEHØR	24/12/2019	2.000.000	Løsøreregisteret	2019669019	JÆREN SPAREBANK	Ikke spesifisert
PANT I VARELAGER	24/12/2019	2.000.000	Løsøreregisteret	2019669020	JÆREN SPAREBANK	Ikke spesifisert
FACTORINGAVTALE	24/12/2019	2.000.000	Løsøreregisteret	2019669021	JÆREN SPAREBANK	Ikke spesifisert

## 08. NØKKELTALL

### Nøkkeltall

MERK: Alle tall vises i 1000

Gjeldene år	Sum driftsinntekter	Ordinært resultat før skattekostnad	Sum egenkapital
31/12/2025	9 614	-171	3 801
31/12/2024	11 312	201	3 961
31/12/2023	9 646	2 078	3 969
31/12/2022	7 939	678	2 601
31/12/2021	7 172	-72	1 671



# 09. KOMPLETT ÅRSREGNSKAP

## Resultat

MERK: Alle tall vises i 1000

Regnskapsår	2025		2024		2023		2022		2021
Valuta	NOK		NOK		NOK		NOK		NOK
Konsoliderte regnskap	Nei		Nei		Nei		Nei		Nei
<b>Sum salgsinntekter</b>	<b>9 658</b>	↓ 14.5%	<b>11 297</b>	↑ 28.9%	<b>8 762</b>	↑ 10.6%	<b>7 923</b>	↑ 18.4%	<b>6 694</b>
<b>Annen driftsinntekt</b>	<b>-44</b>	↓ 393.3%	<b>15</b>	↓ 98.3%	<b>884</b>	↑ 5425.0%	<b>16</b>	↓ 96.7%	<b>478</b>
<b>Sum driftsinntekter</b>	<b>9 614</b>	↓ 15.0%	<b>11 312</b>	↑ 17.3%	<b>9 646</b>	↑ 21.5%	<b>7 939</b>	↑ 10.7%	<b>7 172</b>
<b>Varekostnad</b>	<b>3 160</b>	↓ 36.9%	<b>5 008</b>	↑ 93.3%	<b>2 591</b>	↑ 9.7%	<b>2 361</b>	↓ 18.3%	<b>2 891</b>
Endr. Behold. Varer under tilvirk./ Ferdige	0	(N/A)	0	(N/A)	0	(N/A)	0	0%	0
Beholdningsendringer	0	(N/A)	0	(N/A)	0	(N/A)	0	0%	0
<b>Lønnskostnader</b>	<b>3 000</b>	↑ 6.8%	<b>2 808</b>	↑ 14.5%	<b>2 452</b>	↑ 0.8%	<b>2 433</b>	↑ 62.3%	<b>1 499</b>
<b>Avskrivninger</b>	<b>1 293</b>	↓ 0.5%	<b>1 300</b>	↑ 86.3%	<b>698</b>	↑ 18.5%	<b>589</b>	↑ 62.3%	<b>363</b>
<b>Nedskrivninger</b>	<b>0</b>	(N/A)	<b>0</b>	(N/A)	<b>0</b>	(N/A)	<b>0</b>	(N/A)	<b>0</b>
<b>Andre driftskostnader</b>	<b>2 241</b>	↑ 18.7%	<b>1 888</b>	↑ 8.9%	<b>1 733</b>	↓ 5.0%	<b>1 824</b>	↓ 24.7%	<b>2 422</b>
<b>Sum driftskostnader</b>	<b>9 694</b>	↓ 11.9%	<b>11 004</b>	↑ 47.2%	<b>7 474</b>	↑ 3.7%	<b>7 207</b>	↑ 0.5%	<b>7 175</b>
<b>Driftsresultat</b>	<b>-80</b>	↓ 126.0%	<b>308</b>	↓ 85.8%	<b>2 172</b>	↑ 196.7%	<b>732</b>	↑ 24500.0%	<b>-3</b>

Sum annen renteinntekt	15	↓ 34.8%	23	↑ 76.9%	13	0%	0	0%	0
Sum annen rentekostnad	74	↓ 30.8%	107	↑ 1.9%	105	↑ 38.2%	76	↑ 24.6%	61
Netto finans	-91	↑ 15.7%	-108	↓ 16.1%	-93	↓ 72.2%	-54	↑ 21.7%	-69
Ordinært resultat før skattekostnad	-171	↓ 185.1%	201	↓ 90.3%	2 078	↑ 206.5%	678	↑ 1041.7%	-72
Skattekostnad på ordinært resultat	-38	↓ 184.4%	45	↓ 90.3%	463	↑ 283.7%	-252	0%	0
Ordinært resultat	-133	↓ 185.3%	156	↓ 90.3%	1 615	↑ 73.7%	930	↑ 1391.7%	-72
Netto ekstraordinære poster	0	(N/A)	0	(N/A)	0	(N/A)	0	(N/A)	0
Skattekostnad på ekstraordinært resultat	0	(N/A)	0	(N/A)	0	(N/A)	0	(N/A)	0
Minoritetens andel før årsresultat	0	(N/A)	0	(N/A)	0	(N/A)	0	(N/A)	0
Årsresultat	-133	↓ 185.3%	156	↓ 90.3%	1 615	↑ 73.5%	931	↑ 1393.1%	-72
Avsatt utbytte	0	(N/A)	0	(N/A)	0	(N/A)	0	(N/A)	0

## Eiendeler

MERK: Alle tall vises i 1000

Forskning og utvikling	0	(N/A)	0	(N/A)	0	(N/A)	0	(N/A)	0
Konsesjoner, patenter, lisenser	0	(N/A)	0	(N/A)	0	(N/A)	0	(N/A)	0
Utsatt skattefordel	0	(N/A)	0	(N/A)	0	(N/A)	0	(N/A)	0
Goodwill	0	0%	0	0%	0	0%	0	0%	0
Andre immaterielle eiendeler	109	↑ 1457.1%	7	↑ 16.7%	6	↓ 97.6%	252	0%	0

<b>Sum Immaterielle anleggsmidler</b>	<b>109</b>	↑ 1457.1%	<b>7</b>	↑ 16.7%	<b>6</b>	↓ 97.6%	<b>252</b>	0%	<b>0</b>
Tomter, bygninger og annen fast fast eiendom	26	↓ 23.5%	34	↓ 19.1%	42	↓ 16.0%	50	↓ 12.3%	57
Maskiner og anlegg	242	↓ 41.8%	416	↓ 29.5%	590	0%	0	0%	0
Driftsløsøre / inventar / verktøy / biler	3 363	↓ 19.8%	4 192	↑ 61.6%	2 594	↑ 5.0%	2 470	↑ 34.0%	1 843
Sum varige driftsmidler	3 631	↓ 21.8%	4 642	↑ 43.9%	3 226	↑ 28.0%	2 520	↑ 32.6%	1 900
Andre anleggsmidler	825	↓ 17.4%	999	↓ 22.6%	1 291	↓ 5.4%	1 365	↓ 3.1%	1 409
<b>Sum Anleggsmidler</b>	<b>3 740</b>	↓ 19.6%	<b>4 649</b>	↑ 43.8%	<b>3 232</b>	↑ 16.6%	<b>2 772</b>	↑ 45.9%	<b>1 900</b>
Råvarer og innkjøpte halvfabrikata	0	(N/A)	0	(N/A)	0	(N/A)	0	(N/A)	0
Ferdigvarer	0	(N/A)	0	(N/A)	0	(N/A)	0	(N/A)	0
Andre varer	0	(N/A)	0	(N/A)	0	(N/A)	0	(N/A)	0
<b>Sum varer</b>	<b>269</b>	↑ 18.0%	<b>228</b>	↓ 43.0%	<b>400</b>	↓ 1.5%	<b>406</b>	↓ 49.5%	<b>804</b>
Kundefordringer	464	↓ 68.5%	1 473	↑ 107.8%	709	↓ 44.2%	1 271	↑ 103.7%	624
Andre fordringer	77	↑ 92.5%	40	↑ 90.5%	21	↓ 93.8%	337	↑ 247.4%	97
Konsernfordringer	0	0%	0	0%	0	0%	0	0%	0
<b>Sum fordringer</b>	<b>541</b>	↓ 64.2%	<b>1 513</b>	↑ 107.3%	<b>730</b>	↓ 54.6%	<b>1 608</b>	↑ 123.3%	<b>720</b>
<b>Sum Kasse / Bank / Post</b>	<b>642</b>	↓ 6.5%	<b>687</b>	↓ 64.6%	<b>1 940</b>	↑ 381.4%	<b>403</b>	↓ 38.3%	<b>653</b>
<b>Sum omløpsmidler</b>	<b>1 452</b>	↓ 40.2%	<b>2 428</b>	↓ 20.9%	<b>3 071</b>	↑ 27.1%	<b>2 417</b>	↑ 11.0%	<b>2 177</b>
<b>Sum eiendeler</b>	<b>5 192</b>	↓ 26.6%	<b>7 077</b>	↑ 12.3%	<b>6 303</b>	↑ 21.5%	<b>5 189</b>	↑ 27.3%	<b>4 077</b>

# Egenkapital og Gjeld

MERK: Alle tall vises i 1000

Aksjekapital	100	0%	100	0%	100	0%	100	0%	100
Egne aksjer	0	(N/A)	0	(N/A)	0	(N/A)	0	(N/A)	0
Overkursfond	0	0%	0	0%	0	0%	0	0%	0
Annen innskutt egenkapital	0	0%	0	0%	0	0%	0	0%	0
<b>Sum innskutt egenkapital</b>	<b>100</b>	<b>0%</b>	<b>100</b>	<b>0%</b>	<b>100</b>	<b>0%</b>	<b>100</b>	<b>0%</b>	<b>100</b>
Minoritetsinteresser	0	(N/A)	0	(N/A)	0	(N/A)	0	(N/A)	0
<b>Sum opptjent egenkapital</b>	<b>3 701</b>	<b>↓ 4.1%</b>	<b>3 861</b>	<b>↓ 0.2%</b>	<b>3 869</b>	<b>↑ 54.7%</b>	<b>2 501</b>	<b>↑ 59.2%</b>	<b>1 571</b>
<b>Sum egenkapital</b>	<b>3 801</b>	<b>↓ 4.0%</b>	<b>3 961</b>	<b>↓ 0.2%</b>	<b>3 969</b>	<b>↑ 52.6%</b>	<b>2 601</b>	<b>↑ 55.7%</b>	<b>1 671</b>
Pensjonsforpliktelseser	0	(N/A)	0	(N/A)	0	(N/A)	0	(N/A)	0
Obligasjonslån	245	↓ 30.0%	350	↓ 7.9%	380	↓ 39.7%	630	↓ 4.0%	656
Pantegjeld / gjeld til kredittinstitusjoner	743	↓ 21.4%	945	↓ 16.9%	1137	↓ 26.8%	1554	↑ 12.7%	1379
Langsiktig konserngjeld	190	↓ 32.1%	280	↓ 21.1%	355	↓ 14.5%	415	↓ 23.9%	545
<b>Sum langsiktig gjeld</b>	<b>1177</b>	<b>↓ 25.3%</b>	<b>1 575</b>	<b>↓ 15.9%</b>	<b>1 872</b>	<b>↓ 28.0%</b>	<b>2 599</b>	<b>↑ 0.7%</b>	<b>2 580</b>
Gjeld til kredittinstitusjoner	0	(N/A)	0	(N/A)	0	(N/A)	0	(N/A)	0
Leverandørgjeld	183	↓ 87.6%	1 475	↑ 272.5%	396	↓ 41.7%	679	↑ 759.5%	79
Kortsiktig konserngjeld	35	↓ 83.3%	210	↓ 33.8%	317	0%	0	0%	0
Andre kreditorer	0	(N/A)	0	(N/A)	0	(N/A)	0	(N/A)	0
Annen kortsiktig gjeld	820	↓ 4.1%	855	↓ 17.8%	1 040	↑ 54.3%	674	↓ 41.7%	1 156

<b>Sum kortsiktig gjeld</b>	<b>1 038</b>	↓ 59.1%	<b>2 540</b>	↑ 44.9%	<b>1 753</b>	↑ 29.6%	<b>1 353</b>	↑ 9.6%	<b>1 235</b>
<b>SUM GJELD</b>	<b>2 215</b>	↓ 46.2%	<b>4 115</b>	↑ 13.5%	<b>3 625</b>	↓ 8.3%	<b>3 952</b>	↑ 3.6%	<b>3 815</b>
<b>SUM GJELD OG EGENKAPITAL</b>	<b>6 016</b>	↓ 25.5%	<b>8 076</b>	↑ 6.3%	<b>7 594</b>	↑ 15.9%	<b>6 553</b>	↑ 19.4%	<b>5 486</b>

## Øvrig

MERK: Alle tall vises i 1000

<b>Sum eksport</b>	<b>0</b>	(N/A)	<b>0</b>	(N/A)	<b>0</b>	(N/A)	<b>0</b>	(N/A)	<b>0</b>
<b>Arbeidskapital</b>	<b>414</b>	↑ 469.6%	<b>-112</b>	↓ 108.5%	<b>1 318</b>	↑ 23.9%	<b>1 064</b>	↑ 12.9%	<b>942</b>
<b>Netto formue</b>	<b>3 692</b>	↓ 6.6%	<b>3 954</b>	↓ 0.2%	<b>3 963</b>	↑ 68.7%	<b>2 349</b>	↑ 40.6%	<b>1 671</b>
<b>Sysselsatt kapital</b>	<b>4 978</b>	↓ 10.1%	<b>5 536</b>	↓ 5.2%	<b>5 841</b>	↑ 12.3%	<b>5 200</b>	↑ 22.3%	<b>4 251</b>
<b>Lønn daglig leder</b>	<b>0</b>	(N/A)	<b>0</b>	(N/A)	<b>0</b>	(N/A)	<b>0</b>	(N/A)	<b>0</b>
<b>Revisjonshonorar</b>	<b>0</b>	(N/A)	<b>0</b>	(N/A)	<b>0</b>	(N/A)	<b>0</b>	(N/A)	<b>0</b>

## Nøkkeltall

<b>Resultatgrad</b>	<b>-1.78</b>	<b>1.78</b>	<b>21.54</b>	<b>8.54</b>	<b>-1</b>
<b>Kapitalavkastning</b>	<b>-3.44</b>	<b>3.63</b>	<b>35.58</b>	<b>13.04</b>	<b>-1.69</b>
<b>Avkastning på totalkapitalen</b>	<b>-2.84</b>	<b>2.49</b>	<b>27.36</b>	<b>10.34</b>	<b>-1.31</b>
<b>Totalkapitalens rentabilitet</b>	<b>-4.5</b>	<b>5.07</b>	<b>52.36</b>	<b>26.06</b>	<b>-4.31</b>
<b>Nettop arbeidskapital</b>	<b>23.22</b>	<b>-101</b>	<b>7.32</b>	<b>7.46</b>	<b>7.61</b>

Varelagerets omløpshastighet	2.8	2.02	4.15	5.11	11.21
DSO / Gjennomsnittlig dager utestående	17.62	47.53	26.83	58.43	31.76
Kreditt.tid leverandører	6.95	47.59	14.98	31.22	4.02
Likviditetsgrad 1	1.4	0.96	1.75	1.79	1.76
Likviditetsgrad 2	1.14	0.87	1.52	1.49	1.11
Gjeldsgrad	0.27	0.64	0.44	0.52	0.74
Soliditet	30.97	39.76	47.17	99.92	154.4
Egenkapitalandel	64.34	49.08	52.31	41.27	30.46
Gjeldsgrad	0.58	1.04	0.91	1.52	2.28

## Revisors merknader

Dato	Kommentar
-	-

## 10. KUNNGJØRINGER

---

### Kunngjøringer

NB: Bare de siste 15 hendelsene som er vist i grafen

Dato	Kunngjøringstype
23/05/2026	Godkjente årsregnskap
11/06/2025	Godkjente årsregnskap
27/06/2024	Godkjente årsregnskap
19/06/2024	Godkjente årsregnskap
12/06/2024	Godkjente årsregnskap
10/06/2023	Godkjente årsregnskap
26/07/2022	Godkjente årsregnskap