

BUDBILEXPRESSEN AS

Org.nr.: 980 329 860

Rapport produsert den 28.11.2021

Myscore AS er et selskap som leverer foretaksdata av høy kvalitet. Hos oss får du profesjonelle og godkjente kredittrapporter for små og mellomstore bedrifter i næringslivet.

MyScore AS samarbeider i dag med en av de største aktørene i bransjen, Creditsafe. Creditsafe er et internasjonalt kredittopplysningsbyrå grunnlagt i Norge i 1997, med 18 kontorer i 12 land og over 100 000 kunder. Selskapet har konsesjon fra Datatilsynet til å drive kredittopplysningsvirksomhet i Norge og MyScore utvikler og videreformidler denne informasjonen til våre kunder.

Creditsafe samler inn, bearbejder og forbedrer data fra hundretalls ulike kilder. Felles for alle deres leverandører er at de holder høy kvalitet og oppdateres enten daglig eller med maksimal oppdateringsfrekvens, det vil si så ofte kilden tillater det. Når ny informasjon hentes daglig betyr det at du som kunde alltid kan ta en beslutning basert på siste tilgjengelige informasjon. Eksempel på Creditsafes kilder i Norge er Brønnøysundregistrene (Foretak- og Enhetsregisteret, Regnskapsregisteret, Løsøreregisteret, Roller og Kunngjøringer) Skatteetaten, Folkeregisteret, og inkassobyråer.

**MYSORE AS****creditsafe**

.01

IDENTIFIKASJON

.02

SCORE (RATING)

.03

FORKLARING AV SCORE

.04

SCORE HISTORIKK

.05

INFORMASJON OM EIER OG STYRE

.06

SELSKAPSINFORMASJON

.07

BETALINGSANMERKNINGER

.08

NØKKELTALL

.09

KOMPLETT ÅRSREGNSKAP

.10

KUNNGJØRINGER

BUDBILEXPRESSEN AS

Selskapsinformasjon

Besøksadresse

Bjørkelien 1, LAKSEVÅG 5164

Org.nr

980329860

Safe.nr

N000593974

Telefon

35947170

Organisasjonsform

AS

SCORE

79

(0-100)

Veldig lav risiko



RATING

A

Veldig lav risiko

Land

NO

Status

Aktiv

Språk

NO

Betalings-
anmerkning

Nei

Dagens Score

79 Veldig lav risiko

Tidligere Score

74 Veldig lav risiko

Kreditt Limit

750,000 NOK


Internasjonal Rating Klasse

A Veldig lav risiko

Score (1-100)

79 Veldig lav risiko

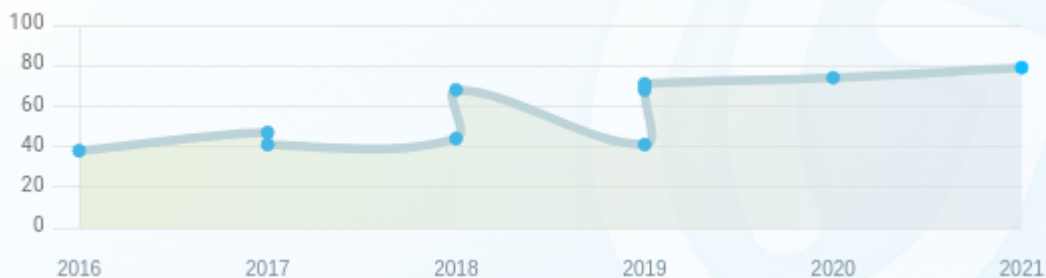
Kreditscore

Internasjonal Score	A
Score (0 - 100)	 0 79 100
Internasjonal beskrivelse	Veldig lav risiko
Gjeldende Kreditt Limit	750,000 NOK
Tidligere Creditsafe International Score	(A - E) A
Tidligere Creditsafe International Description	Veldig lav risiko
Tidligere nasjonal score (0 - 100)	74
Tidligere nasjonal beskrivelse	Veldig lav risiko
Tidligere Kreditt Limit	Ikke spesifisert
Dato for siste endring av score	07/09/2021

Creditsafe internasjonale beskrivelser

Internasjonal Score	Nasjonal Score	Veldig lav beskrivelse
A	71-100	Veldig lav risiko
B	51-70	Lav risiko
C	30-50	Moderat risiko
D	21-29	Høy risiko
D	1-20	Veldig høy Risiko
E	Ikke ratet	

NB: Bare de siste 15 hendelsene som er vist i grafen



Score Historikk

Dato	Score	Beskrivelse
07/09/2021	79	Veldig lav risiko
15/10/2020	74	Veldig lav risiko
17/07/2019	71	Veldig lav risiko
21/05/2019	68	Lav risiko
11/05/2019	41	Moderat risiko
21/07/2018	68	Lav risiko
03/01/2018	44	Moderat risiko
30/08/2017	41	Moderat risiko
19/08/2017	47	Moderat risiko
25/11/2016	38	Moderat risiko

Historiske hendelser

Dato	Beskrivelse
08/09/2021	Endring limit
08/09/2021	Endring rating
16/10/2020	Endring limit
16/10/2020	Endring rating
17/07/2019	Endring limit
17/07/2019	Endring rating
21/05/2019	Endring limit
21/05/2019	Endring rating
11/05/2019	Endring limit
11/05/2019	Endring rating
21/07/2018	Endring limit
21/07/2018	Endring rating
03/01/2018	Endring rating
30/08/2017	Endring rating
19/08/2017	Endring rating
25/11/2016	Ny rating algoritme introdusert

Nåværende rollehavere

Navn	Adresse	Fødselsdato	Funksjon
Tommy Notøy	Tyriveien 4 EIDSVÅG I ÅSANE 5104	28/01/1958	Daglig leder / administrerende direktør
Tommy Notøy	Tyriveien 4 EIDSVÅG I ÅSANE 5104	28/01/1958	Styreleder
Geir Jakobsen	Dag Hammarskjöld's Vei 8 B FYLLINGSDALEN 5144	18/10/1962	Styremedlem
Eva Nordaas Notøy	Tyriveien 4 EIDSVÅG I ÅSANE 5104	21/09/1959	Styremedlem

Aksjonærer

Aksjonærnavn	Andel
Tommy Notøy	34%
Eva Nordaas Notøy	33%
Geir Jakobsen	33%

Signatur & Prokura

Signatur	Styrets medlemmer hver for seg.
Prokura	Ingen data tilgjengelig

Gruppestruktur

Foretaksnavn	Safe.nr	Org.nr	Siste tilgjengelige regnskap	Nivå
BUDBILEXPRESSEN AS	NO00593974	980329860	31/12/2020	0
BJØRKELIEN 1 AS	NO01181160	993409464	31/12/2020	1

06. SELSKAP SINFORMASJON

Foretaksnavn

BUDBILEXPRESSEN AS

Organisasjonsnummer

980329860

Safenummer

NO00593974

Selskapsform

AS

Aksjekapital

100,000 NOK

Gruppeforbindelse

-

Tidligere Navn

-

Internettadresse

-

E-postadresse

-

MVA

Ja

Dato for navneendring

03/12/1998

Registreringsdato

03/12/1998

Adresse

Bjørkelien 1, LAKSEVÅG 5164

Revisor

BDO AS

Bransjekode

49.410 Godstransport på vei

Antall Ansatte

15

Sted

LAKSEVÅG

Land

NO

Hovedbransjekode og -beskrivelse

49.410 Godstransport på vei

Sektorkode

2100

Betalingsanmerkninger

Nei

Betalingsanmerkninger (Negativ)

Type	Dato	Kilde	Referansnr.	Beløp	Kreditor	Status
-	-	-	-	-	-	-

Frivillig Pant (Ikke Negativ)

Type	Dato	Beløp	Kilde	Referansnr.	Kreditor	Status
SALGSPANT I MOTORVOGN	22/03/2021	404.516	Løsøreregisteret	155763	BRAGE FINANS AS	Ikke spesifisert
LEASINGAVTALE MOTORVOGN	02/03/2021	0	Løsøreregisteret	115013	SANTANDER CONSUMER BANK AS	Ikke spesifisert
PANT I MOTORVOGN / ANLEGGSMASK.	11/01/2021	900.791	Løsøreregisteret	013301	BRAGE FINANS AS	Ikke spesifisert
SALGSPANT I MOTORVOGN	23/11/2020	400.000	Løsøreregisteret	624604	BRAGE FINANS AS	Ikke spesifisert
SALGSPANT I MOTORVOGN	06/10/2020	329.854	Løsøreregisteret	526317	BRAGE FINANS AS	Ikke spesifisert
LEASINGAVTALE MOTORVOGN	13/12/2019	0	Løsøreregisteret	652037	VOLVO FINANS NORGE AS	Ikke spesifisert
LEASINGAVTALE MOTORVOGN	14/11/2019	0	Løsøreregisteret	599809	VOLVO FINANS NORGE AS	Ikke spesifisert
LEASINGAVTALE MOTORVOGN	18/02/2019	0	Løsøreregisteret	085829	BRAGE FINANS AS	Ikke spesifisert
SALGSPANT I MOTORVOGN	31/12/2018	525.935	Løsøreregisteret	659530	BRAGE FINANS AS	Ikke spesifisert
SALGSPANT I MOTORVOGN	25/09/2018	272.085	Løsøreregisteret	483514	BRAGE FINANS AS	Ikke spesifisert
FACTORINGAVTALE	17/12/1998	500.000	Løsøreregisteret	362436	Fana Sparebank.	Ikke spesifisert

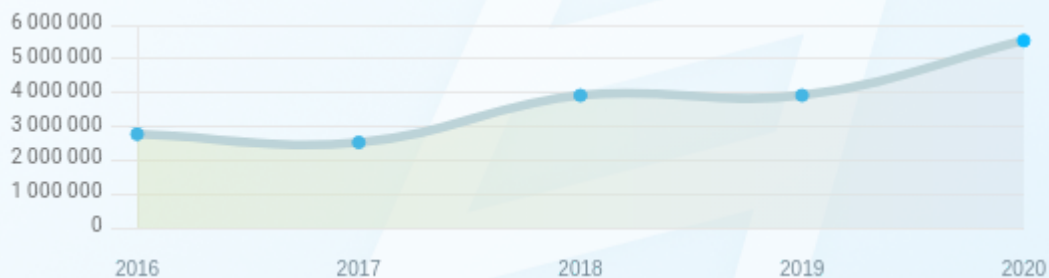
Frivillig Pant (Ikke Negativ)

LEASINGAVTALE MOTORVOGN	04/11/2016	0	Løsøreregisteret	507223	VOLVO FINANS NORGE AS	Ikke spesifisert
FACTORINGAVTALE	04/06/2007	1.000.000	Løsøreregisteret	163823	Fana Sparebank	Ikke spesifisert
FACTORINGAVTALE	09/04/2003	500.000	Løsøreregisteret	100503	Fana Sparebank	Ikke spesifisert

Nøkkeltall

MERK: Alle tall vises i 1000

Gjeldene år	Sum driftsinntekter	Ordinært resultat før skattekostnad	Sum egenkapital
31/12/2020	26 800	2 080	5 539
31/12/2019	29 027	682	3 918
31/12/2018	28 213	2 090	3 916
31/12/2017	24 848	-236	2 525
31/12/2016	24 197	773	2 772



Resultat

MERK: Alle tall vises i 1000

Regnskapsår	2020		2019		2018		2017		2016
Valuta	NOK		NOK		NOK		NOK		NOK
Konsoliderte regnskap	Nei		Nei		Nei		Nei		Nei
Sum salgsinntekter	25 979	(↓ 9.25%)	28 626	(↓ 7.35%)	26 666	(↓ 7.61%)	24 780	(↓ 2.80%)	24 104
Annen driftsinntekt	821	(↓ 104.74%)	401	(↓ 74.08%)	1 547	(↓ 2175.00%)	68	(↓ 26.88%)	93
Sum driftsinntekter	26 800	(↓ 7.67%)	29 027	(↓ 2.89%)	28 213	(↓ 13.54%)	24 848	(↓ 2.69%)	24 197
Varekostnad	11 473	(↓ 14.64%)	13 440	(↓ 15.06%)	11 681	(↓ 7.35%)	10 881	(↓ 2.67%)	10 598
Endr. Behold. Varer under tilvirk./ Ferdige	0	(0%)	0	(0%)	0	(0%)	0	(0%)	0
Beholdningsendringer	0	(0%)	0	(0%)	0	(0%)	0	(0%)	0
Lønnskostnader	7 942	(↓ 10.19%)	8 843	(↓ 1.44%)	8 972	(↓ 11.59%)	8 040	(↓ 16.64%)	6 893
Avskrivninger	552	(↓ 21.7%)	705	(↓ 8.32%)	769	(↓ 14.56%)	900	(↓ 11.24%)	1 014
Nedskrivninger	0	(N/A)	0	(N/A)	0	(N/A)	0	(N/A)	0
Andre driftskostnader	4 689	(↓ 11.36%)	5 290	(↓ 13.08%)	4 678	(↓ 10.06%)	5 201	(↓ 6.80%)	4 870
Sum driftskostnader	24 656	(↓ 12.81%)	28 278	(↓ 8.34%)	26 100	(↓ 4.31%)	25 022	(↓ 7.05%)	23 375
Driftsresultat	2 144	(↓ 186.25%)	749	(↓ 64.55%)	2 113	(↓ 1314.37%)	-174	(↓ 121.17%)	822
Sum annen renteinntekt	22	(0%)	22	(↓ 83.33%)	12	(↓ 50.00%)	8	(↓ 27.27%)	11
Sum annen rentekostnad	89	(↓ 9.88%)	81	(↓ 22.73%)	66	(↓ 11.86%)	59	(↓ 29.76%)	84
Netto finans	-64	(↓ 4.48%)	-67	(↓ 191.3%)	-23	(↓ 62.90%)	-62	(↓ 24%)	-50

Ordinært resultat før skattekostnad	2 080	(i 204.99%)	682	(i 67.37%)	2 090	(i 985.59%)	-236	(i 130.53%)	773
Skattekostnad på ordinært resultat	459	(i 188.68%)	159	(i 54.44%)	349	(i 3072.73%)	11	(i 96.04%)	278
Ordinært resultat	1 621	(i 209.94%)	523	(i 69.96%)	1 741	(i 804.86%)	-247	(i 149.9%)	495
Netto ekstraordinære poster	0	(0%)	0	(0%)	0	(0%)	0	(0%)	0
Skattekostnad på ekstraordinært resultat	0	(0%)	0	(0%)	0	(0%)	0	(0%)	0
Minoritetens andel før årsresultat	0	(0%)	0	(0%)	0	(0%)	0	(0%)	0
Årsresultat	1 621	(i 209.94%)	523	(i 69.96%)	1 741	(i 804.86%)	-247	(i 149.9%)	495
Avsatt utbytte	0	(0%)	0	(0%)	0	(0%)	0	(0%)	0

Eiendeler

MERK: Alle tall vises i 1000

Forskning og utvikling	0	(0%)	0	(0%)	0	(0%)	0	(0%)	0
Konsesjoner, patenter, lisenser	0	(0%)	0	(0%)	0	(0%)	0	(0%)	0
Utsatt skattefordel	0	(0%)	0	(0%)	0	(0%)	0	(0%)	0
Goodwill	0	(0%)	0	(0%)	0	(0%)	0	(0%)	0
Andre immaterielle eiendeler	0	(0%)	0	(0%)	0	(0%)	0	(0%)	0
Sum Immaterielle anleggsmidler	0	(0%)	0	(0%)	0	(0%)	0	(0%)	0
Tomter, bygninger og annen fast eiendom	0	(0%)	0	(0%)	0	(0%)	0	(0%)	0
Maskiner og anlegg	0	(0%)	0	(0%)	0	(0%)	0	(0%)	0
Driftsløsøre / inventar / verktøy / biler	2 779	(i 13.61%)	2 446	(i 9.68%)	2 708	(i 48.46%)	1 824	(i 15.94%)	2 170

Sum varige driftsmidler	2 779	(↓ 13.61%)	2 446	(↓ 9.68%)	2 708	(↓ 48.46%)	1 824	(↓ 15.94%)	2 170
Andre anleggsmidler	0	(N/A)	0	(N/A)	0	(N/A)	0	(N/A)	0
Sum Anleggsmidler	2 891	(↓ 13.02%)	2 558	(↓ 9.29%)	2 820	(↓ 45.66%)	1 936	(↓ 15.16%)	2 282
Råvarer og innkjøpte halvfabrikata	0	(0%)	0	(0%)	0	(0%)	0	(0%)	0
Ferdigvarer	0	(0%)	0	(0%)	0	(0%)	0	(0%)	0
Andre varer	0	(0%)	0	(0%)	0	(0%)	0	(0%)	0
Sum varer	0	(0%)	0	(0%)	0	(0%)	0	(0%)	0
Kundefordringer	3 587	(↓ 7.56%)	3 335	(↓ 12.63%)	2 961	(↓ 9.81%)	3 283	(↓ 19.25%)	2 753
Andre fordringer	1 377	(↓ 4.71%)	1 315	(↓ 1.28%)	1 332	(↓ 20.87%)	1 102	(↓ 87.10%)	589
Konsemfordringer	0	(0%)	0	(0%)	0	(0%)	0	(0%)	0
Sum fordringer	4 964	(↓ 6.75%)	4 650	(↓ 8.29%)	4 294	(↓ 2.1%)	4 386	(↓ 31.24%)	3 342
Sum Kasse / Bank / Post	4 696	(↓ 15.07%)	4 081	(↓ 17.95%)	3 460	(↓ 207.28%)	1 126	(↓ 57.06%)	2 622
Sum omløpsmidler	9 660	(↓ 10.63%)	8 732	(↓ 12.61%)	7 754	(↓ 40.67%)	5 512	(↓ 7.58%)	5 964
Sum eiendeler	12 551	(↓ 11.17%)	11 290	(↓ 6.77%)	10 574	(↓ 41.97%)	7 448	(↓ 9.68%)	8 246

Egenkapital og Gjeld

MERK: Alle tall vises i 1000

Aksjekapital	100	(0%)	100	(0%)	100	(0%)	100	(0%)	100
Egne aksjer	0	(0%)	0	(0%)	0	(0%)	0	(0%)	0
Overkursfond	0	(0%)	0	(0%)	0	(0%)	0	(0%)	0
Annen innskutt egenkapital	0	(0%)	0	(0%)	0	(0%)	0	(0%)	0

Sum innskutt egenkapital	100	(0%)	100	(0%)	100	(0%)	100	(0%)	100
Minoritetsinteresser	0	(0%)	0	(0%)	0	(0%)	0	(0%)	0
Sum opptjent egenkapital	5 439	(i 42.46%)	3 818	(i 0.05%)	3 816	(i 57.36%)	2 425	(i 9.24%)	2 672
Sum egenkapital	5 539	(i 41.37%)	3 918	(i 0.05%)	3 916	(i 55.09%)	2 525	(i 8.91%)	2 772
Pensjonsforpliktelser	0	(0%)	0	(0%)	0	(0%)	0	(0%)	0
Obligasjonslån	0	(0%)	0	(0%)	0	(0%)	0	(0%)	0
Pantegjeld / gjeld til kredittinstitusjoner	1 848	(i 16.08%)	1 592	(i 12.67%)	1 413	(i 32.68%)	1 065	(i 13.97%)	1 238
Langsiktig konsengjeld	0	(0%)	0	(0%)	0	(0%)	0	(0%)	0
Sum langsiktig gjeld	2 083	(i 27.09%)	1 639	(i 10.97%)	1 477	(i 38.69%)	1 065	(i 13.97%)	1 238
Gjeld til kredittinstitusjoner	0	(0%)	0	(0%)	0	(0%)	0	(0%)	0
Leverandørgjeld	1 653	(i 23.72%)	2 167	(i 0.93%)	2 147	(i 49.93%)	1 432	(i 48.09%)	967
Kortsiktig konsengjeld	0	(0%)	0	(0%)	0	(0%)	0	(0%)	0
Andre kreditorer	0	(N/A)	0	(N/A)	0	(N/A)	0	(N/A)	0
Annen kortsiktig gjeld	3 275	(i 8.16%)	3 566	(i 17.53%)	3 034	(i 25.11%)	2 425	(i 25.82%)	3 269
Sum kortsiktig gjeld	4 928	(i 14.04%)	5 733	(i 10.65%)	5 181	(i 34.33%)	3 857	(i 8.95%)	4 236
SUM GJELD	7 011	(i 4.9%)	7 372	(i 10.72%)	6 658	(i 35.27%)	4 922	(i 10.08%)	5 474
SUM GJELD OG EGENKAPITAL	12 550	(i 11.16%)	11 290	(i 6.77%)	10 574	(i 41.99%)	7 447	(i 9.69%)	8 246

Øvrig

MERK: Alle tall vises i 1000

Sum eksport	0	(0%)	0	(0%)	0	(0%)	0	(0%)	0
Arbeidskapital	4 732	(i 57.79%)	2 999	(i 16.56%)	2 573	(i 55.47%)	1 655	(i 4.22%)	1 728

Netto formue	5 539	(↓ 41.37%)	3 918	(↓ 0.05%)	3 916	(↓ 55.09%)	2 525	(↓ 8.91%)	2 772
Sysselsatt kapital	7 622	(↓ 37.16%)	5 557	(↓ 3.04%)	5 393	(↓ 50.22%)	3 590	(↓ 10.47%)	4 010
Lønn daglig leder	962	(↓ 4.79%)	918	(↓ 34.01%)	685	(↓ 14.55%)	598	(0%)	0
Revisjonshonorar	56	(↓ 16.67%)	48	(↓ 54.84%)	31	(↓ 42.59%)	54	(↓ 10.20%)	49

Nøkkeltall

Resultatgrad	7.76	2.35	7.41	-0.95	3.19
Kapitalavkastning	27.29	12.27	38.75	-6.57	19.28
Avkastning på totalkapitalen	16.57	6.04	19.77	-3.17	9.37
Totalkapitalens rentabilitet	37.55	17.41	53.37	-9.35	27.89
Nettop arbeidskapital	5.66	9.68	10.97	15.01	14
Varelagerets omløpshastighet	0	0	0	0	0
DSO / Gjennomsnittlig dager utestående	48.85	41.94	38.31	48.23	41.53
Kreditt.tid leverandører	22.51	27.25	27.78	21.04	14.59
Likviditetsgrad 1	1.96	1.52	1.5	1.43	1.41
Likviditetsgrad 2	1.96	1.52	1.5	1.43	1.41
Gjeldsgrad	0.89	1.46	1.32	1.53	1.53
Soliditet	37.61	41.83	37.72	42.18	44.66
Egenkapitalandel	44.13	34.7	37.03	33.9	33.62
Gjeldsgrad	1.27	1.88	1.7	1.95	1.97

Revisors merknader

Dato	Kommentar
31/12/2016	Selskapets årsoppgjør ikke avgitt innen lovens frist
31/12/2016	Ny beretning etter at tidligere beretning er tilbakekalt

Kunngjøringer

NB: Bare de siste 15 hendelsene som er vist i grafen

Dato	Kunngjøringstype
07/09/2021	Godkjente årsregnskap
13/10/2020	Godkjente årsregnskap
01/01/2020	Endring av forretningsadresse
08/07/2019	Godkjente årsregnskap
18/07/2018	Godkjente årsregnskap
17/08/2017	Godkjente årsregnskap
12/09/2016	Godkjente årsregnskap
10/09/2015	Godkjente årsregnskap
02/07/2014	Godkjente årsregnskap
18/07/2013	Endring av forretningsadresse
29/06/2013	Godkjente årsregnskap
30/08/2012	Godkjente årsregnskap
25/02/2012	Endring av revisor
24/09/2011	Godkjente årsregnskap