

# VARIA MEK VERKSTED AS

Org.nr.: 980 409 821

Rapport produsert den 13.03.2025

Myscore AS er et selskap som leverer foretaksdata av høy kvalitet. Hos oss får du profesjonelle og godkjente kredittrapporter for små og mellomstore bedrifter i næringslivet.

MyScore AS samarbeider i dag med en av de største aktørene i bransjen, Creditsafe. Creditsafe er et internasjonalt kredittopplysningsbyrå grunnlagt i Norge i 1997, med 18 kontorer i 12 land og over 100 000 kunder. Selskapet har konsesjon fra Datatilsynet til å drive kredittopplysningsvirksomhet i Norge og MyScore utvikler og videreformidler denne informasjonen til våre kunder.

Creditsafe samler inn, bearbeider og forbedrer data fra hundretalls ulike kilder. Felles for alle deres leverandører er at de holder høy kvalitet og oppdateres enten daglig eller med maksimal oppdateringsfrekvens, det vil si så ofte kilden tillater det. Når ny informasjon hentes daglig betyr det at du som kunde alltid kan ta en beslutning basert på siste tilgjengelige informasjon. Eksempel på Creditsafes kilder i Norge er Brønnøysundregistrene (Foretak- og Enhetsregisteret, Regnskapsregisteret, Løsøreregisteret, Roller og Kunngjøringer) Skatteetaten, Folkeregisteret, og inkassobyråer.

**MYSORE AS****creditsafe**

**.01**

IDENTIFIKASJON

**.02**

SCORE (RATING)

**.03**

FORKLARING AV SCORE

**.04**

SCORE HISTORIKK

**.05**

INFORMASJON OM EIER OG STYRE

**.06**

SELSKAPSINFORMASJON

**.07**

BETALINGSANMERKNINGER

**.08**

NØKKELTALL

**.09**

KOMPLETT ÅRSREGNSKAP

**.10**

KUNNGJØRINGER

# VARIA MEK VERKSTED AS

## Selskapsinformasjon

**Besøksadresse**

Industriveien 7, 1481 HAGAN

**Postadresse**

Postboks 129, 1483 HAGAN

**Org.nr**

980409821

**Safe.nr**

NO00597219

**Telefon**

67061321

**Organisasjonsform**

AS

### SCORE

100

(0-100)

Veldig lav risiko



### RATING

A

Veldig lav risiko

Land

NO

Status

Aktiv

Språk

NO

Betalings-  
anmerkning

Nei

#### Dagens Score

100 Veldig lav risiko

#### Tidligere Score

74 Veldig lav risiko

#### Kreditt Limit

2,740,000 NOK


#### Internasjonal Rating Klasse

A Veldig lav risiko

#### Score (1-100)

100 Veldig lav risiko

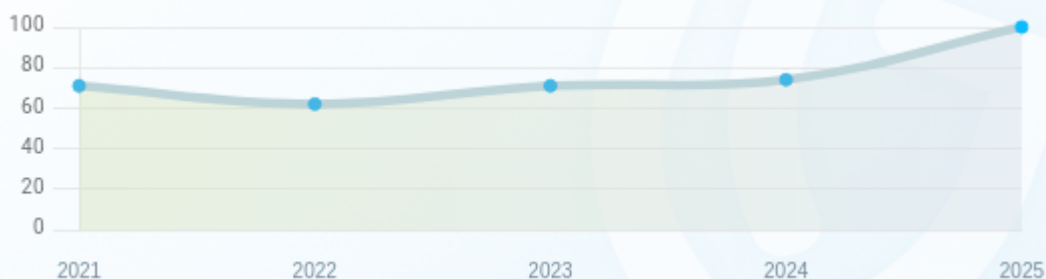
## Kreditscore

Internasjonal Score	A
Score (0 - 100)	
Internasjonal beskrivelse	Veldig lav risiko
Gjeldende Kreditt Limit	2,740,000 NOK
Tidligere Creditsafe International Score	(A - E) A
Tidligere Creditsafe International Description	Veldig lav risiko
Tidligere nasjonal score (0 - 100)	74
Tidligere nasjonal beskrivelse	Veldig lav risiko
Tidligere Kreditt Limit	Ikke spesifisert
Dato for siste endring av score	21/02/2025

## Creditsafe internasjonale beskrivelser

Internasjonal Score	Nasjonal Score	Veldig lav beskrivelse
A	71-100	Veldig lav risiko
B	51-70	Lav risiko
C	30-50	Moderat risiko
D	21-29	Høy risiko
D	1-20	Veldig høy Risiko
E	Ikke ratet	

NB: Bare de siste 15 hendelsene som er vist i grafen

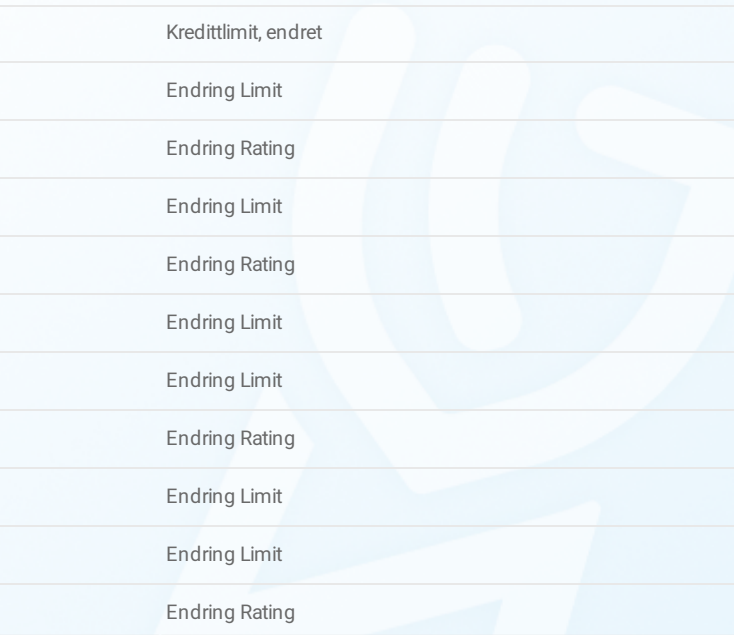


## Score Historikk

Dato	Score	Beskrivelse
21/02/2025	100	Veldig lav risiko
12/06/2024	74	Veldig lav risiko
12/07/2023	71	Veldig lav risiko
13/07/2022	62	Lav risiko
20/07/2021	71	Veldig lav risiko

## Historiske hendelser

Dato	Beskrivelse
21/02/2025	Risikoprognose, endret
21/02/2025	Kreditscore, endret



21/02/2025	Kredittlimit, endret
12/06/2024	Endring Limit
12/06/2024	Endring Rating
12/07/2023	Endring Limit
12/07/2023	Endring Rating
16/06/2023	Endring Limit
13/07/2022	Endring Limit
13/07/2022	Endring Rating
24/06/2022	Endring Limit
20/07/2021	Endring Limit
20/07/2021	Endring Rating



## Nåværende rollehavere

Navn	Adresse	Fødselsdato	Funksjon
Freitag, Tommy	Siggerudhagan 68 2080 EIDSVOLL	14/12/1975	Daglig leder/administrerende direktør
Bonsak, Tom Erik	Myrvoldveien 61 1930 AURSKOG	17/12/1960	Styreleder
Bonsak, Hanne Cecilie	Myrvoldveien 61 1930 AURSKOG	16/12/1960	Varamedlem

## Aksjonærer

Aksjonærnavn	Andel
VARIA HOLDING AS	76%
T.FREITAG HOLDING AS	10%
BLACHUT INVEST AS	7%
KARLSON CONSULT AS	7%

## Signatur & Prokura

Signatur	Daglig leder eller styrets leder hver for seg.
Prokura	Ingen data tilgjengelig

## Gruppestruktur

Foretaksnavn	Safe.nr	Org.nr	Siste tilgjengelige regnskap	Nivå
VARIA HOLDING AS	N000960076	989237330	31/12/2023	0
VARIA MEK VERKSTED AS	N000597219	980409821	31/12/2023	1

**Foretaksnavn**

VARIA MEK VERKSTED AS

**Organisasjonsnummer**

980409821

**Safenummer**

N000597219

**Selskapsform**

AS

**Aksjekapital**

200,000 NOK

**Bransjekode**

25.620 Bearbeiding av metaller

**Antall Ansatte**

27

**Sted**

HAGAN

**Land**

NO

**Internettadresse**

www.varia.no

**E-postadresse**

varia.con@varia.no

**MVA**

Ja

**Registreringsdato**

13/01/1999

**Adresse**

Industriveien 7, 1481 HAGAN

**Revisor**

BDO AS

Hovedbransjekode og -beskrivelse

25.620 Bearbeiding av metaller

Sektorkode

2100

## Betalingsanmerkninger

Nei

## Betalingsanmerkninger (Negativ)

Type	Dato	Kilde	Referansnr.	Beløp	Kreditor	Status
-	-	-	-	-	-	-

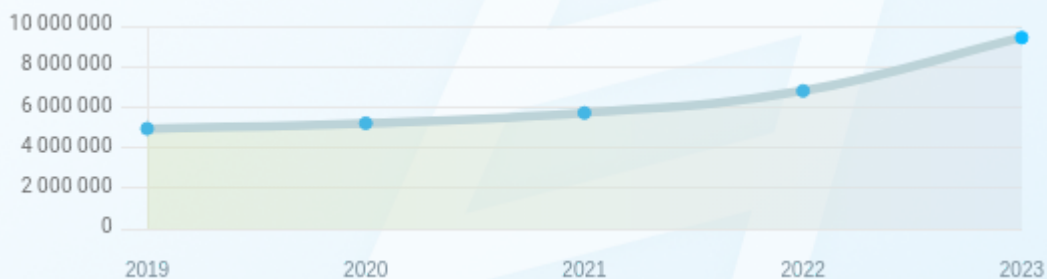
## Frivillig Pant (Ikke Negativ)

Type	Dato	Beløp	Kilde	Referansnr.	Kreditor	Status
LEASINGAVTALE MOTORVOGN	22/12/2023	0	Løsøreregisteret	1000362981	DNB BANK ASA	Ikke spesifisert
LEASINGAVTALE MOTORVOGN	05/07/2022	0	Løsøreregisteret	2022382524	SPAREBANK 1 FINANS ØSTLANDET AS	Ikke spesifisert

## Nøkkeltall

MERK: Alle tall vises i 1000

Gjeldene år	Sum driftsinntekter	Ordinært resultat før skattekostnad	Sum egenkapital
31/12/2023	45 629	11 067	9 430
31/12/2022	39 161	7 809	6 798
31/12/2021	37 230	7 064	5 712
31/12/2020	33 896	4 832	5 203
31/12/2019	30 773	4 620	4 938



## Resultat

MERK: Alle tall vises i 1000

Regnskapsår	2023		2022		2021		2020		2019
Valuta	NOK		NOK		NOK		NOK		NOK
Konsoliderte regnskap	Nei		Nei		Nei		Nei		Nei
Sum salgsinntekter	45 629	( 16.53%)	39 155	( 5.17%)	37 230	( 9.97%)	33 856	( 10.02%)	30 773
Annen driftsinntekt	0	( 100%)	6	(0%)	0	( 100%)	40	(0%)	0
<b>Sum driftsinntekter</b>	<b>45 629</b>	<b>( 16.52%)</b>	<b>39 161</b>	<b>( 5.19%)</b>	<b>37 230</b>	<b>( 9.84%)</b>	<b>33 896</b>	<b>( 10.15%)</b>	<b>30 773</b>
Varekostnad	10 809	( 17.32%)	9 213	( 26.24%)	7 298	( 7.64%)	7 902	( 49.72%)	5 278
Endr. Behold. Varer under tilvirk./ Ferdige	0	(N/A)	0	(N/A)	0	(N/A)	0	(N/A)	0
Beholdningsendringer	0	(N/A)	0	(N/A)	0	(N/A)	0	(N/A)	0
Lønnskostnader	17 794	( 9.33%)	16 276	( 9.54%)	14 858	( 11.16%)	13 366	( 3.5%)	13 851
Avskrivninger	174	( 6.10%)	164	( 11.56%)	147	( 38.24%)	238	( 31.49%)	181
Nedskrivninger	0	(N/A)	0	(N/A)	0	(N/A)	0	(N/A)	0
Andre driftskostnader	6 195	( 6.46%)	5 819	( 26.76%)	7 945	( 4.10%)	7 632	( 9.72%)	6 956
<b>Sum driftskostnader</b>	<b>34 972</b>	<b>( 11.12%)</b>	<b>31 472</b>	<b>( 4.05%)</b>	<b>30 248</b>	<b>( 3.81%)</b>	<b>29 138</b>	<b>( 10.93%)</b>	<b>26 266</b>
<b>Driftsresultat</b>	<b>10 657</b>	<b>( 38.60%)</b>	<b>7 689</b>	<b>( 10.13%)</b>	<b>6 982</b>	<b>( 46.74%)</b>	<b>4 758</b>	<b>( 5.57%)</b>	<b>4 507</b>
Sum annen renteinntekt	413	( 184.83%)	145	( 76.83%)	82	( 9.89%)	91	( 22.22%)	117
Sum annen rentekostnad	2	( 100.00%)	1	(0%)	0	( 100%)	2	( 100.00%)	1
<b>Netto finans</b>	<b>410</b>	<b>( 238.84%)</b>	<b>121</b>	<b>( 47.56%)</b>	<b>82</b>	<b>( 9.33%)</b>	<b>75</b>	<b>( 33.04%)</b>	<b>112</b>

<b>Ordinært resultat før skattekostnad</b>	11 067	( 41.72%)	7 809	( 10.55%)	7 064	( 46.19%)	4 832	( 4.59%)	4 620
<b>Skattekostnad på ordinært resultat</b>	2 435	( 41.32%)	1 723	( 10.80%)	1 555	( 45.74%)	1 067	( 4.92%)	1 017
<b>Ordinært resultat</b>	8 632	( 41.83%)	6 086	( 10.47%)	5 509	( 46.32%)	3 765	( 4.50%)	3 603
<b>Netto ekstraordinære poster</b>	0	(N/A)	0	(N/A)	0	(N/A)	0	(N/A)	0
Skattekostnad på ekstraordinært resultat	0	(N/A)	0	(N/A)	0	(N/A)	0	(N/A)	0
Minoritetens andel før årsresultat	0	(N/A)	0	(N/A)	0	(N/A)	0	(N/A)	0
<b>Årsresultat</b>	8 632	( 41.83%)	6 086	( 10.47%)	5 509	( 46.32%)	3 765	( 4.50%)	3 603
Avsatt utbytte	0	(N/A)	0	(N/A)	0	(N/A)	0	(N/A)	0

## Eiendeler

MERK: Alle tall vises i 1000

Forskning og utvikling	0	(N/A)	0	(N/A)	0	(N/A)	0	(N/A)	0
Konsesjoner, patenter, lisenser	0	(N/A)	0	(N/A)	0	(N/A)	0	(N/A)	0
Utsatt skattefordel	0	(N/A)	0	(N/A)	0	(N/A)	0	(N/A)	0
Goodwill	0	(0%)	0	(0%)	0	(0%)	0	(0%)	0
Andre immaterielle eiendeler	130	( 64.56%)	79	( 4.82%)	83	( 19.42%)	103	( 8.85%)	113
<b>Sum immaterielle anleggsmidler</b>	130	( 64.56%)	79	( 4.82%)	83	( 19.42%)	103	( 8.85%)	113
Tomter, bygninger og annen fast eiendom	0	(0%)	0	(0%)	0	(0%)	0	(0%)	0
Maskiner og anlegg	0	(0%)	0	(0%)	0	(0%)	0	(0%)	0
Driftsløsøre / inventar / verkøy / biler	496	( 50.76%)	329	( 12.73%)	377	( 59.33%)	927	( 76.91%)	524

Sum varige driftsmidler	496	( 50.76%)	329	( 12.73%)	377	( 59.33%)	927	( 76.91%)	524
Andre anleggsmidler	0	(0%)	0	(0%)	0	(0%)	0	(0%)	0
<b>Sum Anleggsmidler</b>	<b>626</b>	<b>( 53.43%)</b>	<b>408</b>	<b>( 11.3%)</b>	<b>460</b>	<b>( 55.34%)</b>	<b>1 030</b>	<b>( 61.70%)</b>	<b>637</b>
Råvarer og innkjøpte halvfabrikata	0	(N/A)	0	(N/A)	0	(N/A)	0	(N/A)	0
Ferdigvarer	0	(N/A)	0	(N/A)	0	(N/A)	0	(N/A)	0
Andre varer	0	(N/A)	0	(N/A)	0	(N/A)	0	(N/A)	0
<b>Sum varer</b>	<b>25</b>	<b>(0%)</b>	<b>25</b>	<b>(0%)</b>	<b>25</b>	<b>(0%)</b>	<b>25</b>	<b>(0%)</b>	<b>25</b>
Kundefordringer	6 607	( 19.32%)	8 189	( 36.71%)	5 990	( 10.86%)	5 403	( 11.10%)	4 863
Andre fordringer	155	( 29.17%)	120	( 144.90%)	49	( 63.33%)	30	( 55.22%)	67
Konsemfordringer	0	(N/A)	0	(N/A)	0	(N/A)	0	(N/A)	0
<b>Sum fordringer</b>	<b>6 762</b>	<b>( 18.61%)</b>	<b>8 308</b>	<b>( 37.57%)</b>	<b>6 039</b>	<b>( 11.15%)</b>	<b>5 433</b>	<b>( 10.20%)</b>	<b>4 930</b>
<b>Sum Kasse / Bank / Post</b>	<b>17 228</b>	<b>( 49.04%)</b>	<b>11 559</b>	<b>( 4.41%)</b>	<b>12 092</b>	<b>( 31.91%)</b>	<b>9 167</b>	<b>( 14.30%)</b>	<b>8 020</b>
<b>Sum omløpsmidler</b>	<b>24 015</b>	<b>( 20.73%)</b>	<b>19 892</b>	<b>( 9.42%)</b>	<b>18 179</b>	<b>( 24.11%)</b>	<b>14 648</b>	<b>( 12.57%)</b>	<b>13 012</b>
<b>Sum eiendeler</b>	<b>24 641</b>	<b>( 21.38%)</b>	<b>20 300</b>	<b>( 8.91%)</b>	<b>18 639</b>	<b>( 18.89%)</b>	<b>15 678</b>	<b>( 14.87%)</b>	<b>13 649</b>

## Egenkapital og Gjeld

MERK: Alle tall vises i 1000

Aksjekapital	200	(0%)	200	(0%)	200	(0%)	200	(0%)	200
Egne aksjer	0	(N/A)	0	(N/A)	0	(N/A)	0	(N/A)	0
Overkursfond	0	(0%)	0	(0%)	0	(0%)	0	(0%)	0
Annen innskutt egenkapital	0	(0%)	0	(0%)	0	(0%)	0	(0%)	0

<b>Sum innskutt egenkapital</b>	200	(0%)	200	(0%)	200	(0%)	200	(0%)	200
Minoritetsinteresser	0	(N/A)	0	(N/A)	0	(N/A)	0	(N/A)	0
<b>Sum oppført egenkapital</b>	9 230	( 39.89%)	6 598	( 19.70%)	5 512	( 10.17%)	5 003	( 5.59%)	4 738
<b>Sum egenkapital</b>	9 430	( 38.72%)	6 798	( 19.01%)	5 712	( 9.78%)	5 203	( 5.37%)	4 938
Pensjonsforpliktelser	0	(N/A)	0	(N/A)	0	(N/A)	0	(N/A)	0
Obligasjonslån	0	(0%)	0	(0%)	0	(0%)	0	(0%)	0
Pantegjeld / gjeld til kredittinstitusjoner	0	(0%)	0	(0%)	0	(0%)	0	(0%)	0
Langsiktig konsengjeld	0	(0%)	0	(0%)	0	(0%)	0	(0%)	0
<b>Sum langsiktig gjeld</b>	100	(0%)	100	(0%)	100	(0%)	100	(0%)	100
Gjeld til kredittinstitusjoner	0	(N/A)	0	(N/A)	0	(N/A)	0	(N/A)	0
Leverandørgjeld	1 322	( 63.82%)	807	( 20.41%)	1 014	( 39.68%)	1 681	( 359.29%)	366
Kortsiktig konsengjeld	0	(N/A)	0	(N/A)	0	(N/A)	0	(N/A)	0
Andre kreditorer	0	(N/A)	0	(N/A)	0	(N/A)	0	(N/A)	0
Annen kortsiktig gjeld	13 788	( 9.47%)	12 595	( 6.62%)	11 813	( 35.89%)	8 693	( 5.43%)	8 245
<b>Sum kortsiktig gjeld</b>	15 110	( 12.74%)	13 402	( 4.48%)	12 827	( 23.65%)	10 374	( 20.47%)	8 611
<b>SUM GJELD</b>	15 210	( 12.65%)	13 502	( 4.45%)	12 927	( 23.42%)	10 474	( 20.24%)	8 711
<b>SUM GJELD OG EGENKAPITAL</b>	24 640	( 21.38%)	20 300	( 8.91%)	18 639	( 18.89%)	15 677	( 14.86%)	13 649

## Øvrig

MERK: Alle tall vises i 1000

Sum eksport	0	(N/A)	0	(N/A)	0	(N/A)	0	(N/A)	0
Arbeidskapital	8 904	( 37.20%)	6 490	( 21.26%)	5 352	( 25.22%)	4 274	( 2.89%)	4 401



Netto formue	9 300	( 38.41%)	6 719	( 19.36%)	5 629	( 10.37%)	5 100	( 5.70%)	4 825
Sysselsatt kapital	9 530	( 38.16%)	6 898	( 18.69%)	5 812	( 9.60%)	5 303	( 5.26%)	5 038
Lønn daglig leder	0	(N/A)	0	(N/A)	0	(N/A)	605	(0%)	605
Revisjonshonorar	0	(N/A)	0	(N/A)	0	(N/A)	0	(N/A)	0

## Nøkkeltall

Resultatgrad	24.25	19.94	18.97	14.26	15.01
Kapitalavkastning	116.13	113.21	121.54	91.12	91.7
Avkastning på totalkapitalen	44.91	38.47	37.9	30.82	33.85
Totalkapitalens rentabilitet	117.36	114.87	123.67	92.87	93.56
Nettop arbeidskapital	5.12	6.03	6.96	7.93	6.99
Varelagerets omløpshastighet	0.05	0.06	0.07	0.07	0.08
DSO / Gjennomsnittlig dager utestående	52.85	76.33	58.73	58.18	57.68
Kreditt.tid leverandører	10.58	7.52	9.94	18.1	4.34
Likviditetsgrad 1	1.59	1.48	1.42	1.41	1.51
Likviditetsgrad 2	1.59	1.48	1.42	1.41	1.51
Gjeldsgrad	1.6	1.97	2.25	1.99	1.74
Soliditet	1.06	1.47	1.75	1.92	2.03
Egenkapitalandel	38.47	33.62	30.78	33.41	36.48
Gjeldsgrad	1.61	1.99	2.26	2.01	1.76

## Revisors merknader

Dato	Kommentar
-	-

## Kunngjøringer

NB: Bare de siste 15 hendelsene som er vist i grafen

Dato	Kunngjøringstype
10/06/2024	Godkjente årsregnskap
01/01/2024	Endring av forretningsadresse
14/06/2023	Godkjente årsregnskap
12/07/2022	Endring av daglig leder
12/07/2022	Endring av signatur
22/06/2022	Godkjente årsregnskap
17/07/2021	Godkjente årsregnskap