



HAMRAN SAGBRUK & HØVLERI AS

Rapport produsert den 25.05.2026

Org.nr.: 980 450 643



Myscore AS er et selskap som leverer foretaksdata av høy kvalitet. Hos oss får du profesjonelle og godkjente kredittrapporter for små og mellomstore bedrifter i næringslivet.

MyScore AS samarbeider i dag med en av de største aktørene i bransjen, Creditsafe. Creditsafe er et internasjonalt kredittopplysningsbyrå grunnlagt i Norge i 1997, med 18 kontorer i 12 land og over 100 000 kunder. Selskapet har konsesjon fra Datatilsynet til å drive kredittopplysningsvirksomhet i Norge og MyScore utvikler og videreformidler denne informasjonen til våre kunder.

Creditsafe samler inn, bearbeider og forbedrer data fra hundretalls ulike kilder. Felles for alle deres leverandører er at de holder høy kvalitet og oppdateres enten daglig eller med maksimal oppdateringsfrekvens, det vil si så ofte kilden tillater det. Når ny informasjon hentes daglig betyr det at du som kunde alltid kan ta en beslutning basert på siste tilgjengelige informasjon. Eksempel på Creditsafes kilder i Norge er Brønnøysundregistrene (Foretak- og Enhetsregisteret, Regnskapsregisteret, Løsøreregisteret, Roller og Kunngjøringer) Skatteetaten, Folkeregisteret, og inkassobyråer.



.01

IDENTIFIKASJON

.02

SCORE (RATING)

.03

FORKLARING AV SCORE

.04

SCORE HISTORIKK

.05

INFORMASJON OM EIER OG STYRE

.06

SELSKAPSINFORMASJON

.07

BETALINGSANMERKNINGER

.08

NØKKELTALL

.09

KOMPLETT ÅRSREGNSKAP

.10

KUNNGJØRINGER

HAMRAN SAGBRUK & HØVLERI AS

Selskapsinformasjon

Besøksadresse

, 4590 SNARTEMO

Postadresse

Hamranveien 16, 4590 SNARTEMO

Org.nr

980450643

Safe.nr

NO00598875

Telefon

38348722

Organisasjonsform

AS

02. SCORE (RATING)

Land | NO

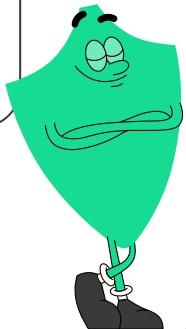
Status | Aktiv

Språk | NO

Betalingsanmerkninger | Nei

RATING **B**
Lav risiko

SCORE **70**
Lav risiko



Dagens Score

70

Lav risiko

Kreditt Limit

285,000 NOK

Score (1-100)

70

Lav risiko

Internasjonal Rating Klasse

B

Lav risiko


Tidligere Score

65

Lav risiko

03. FORKLARING AV SCORE

Kreditscore

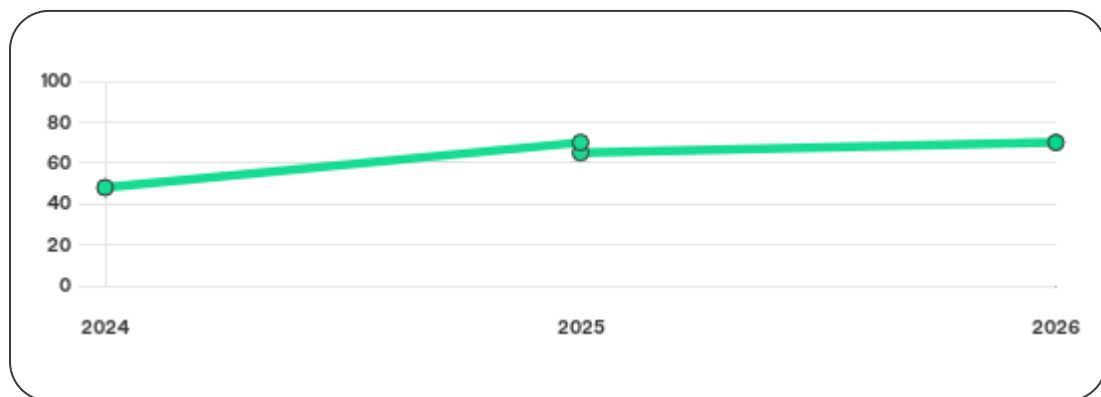
Internasjonal Score	B
Score (0 - 100)	 70
Internasjonal beskrivelse	Lav risiko
Gjeldende Kreditt Limit	285,000 NOK
Tidligere Creditsafe International Score	(A - E) B
Tidligere Creditsafe International Description	Lav risiko
Tidligere nasjonal score (0 - 100)	65
Tidligere nasjonal beskrivelse	Lav risiko
Tidligere Kreditt Limit	Ikke spesifisert
Dato for siste endring av score	19/02/2026

Creditsafe internasjonale beskrivelser

Internasjonal Score	Nasjonal Score	Beskrivelse
A	71-100	Veldig lav risiko
B	51-70	Lav risiko
C	30-50	Moderat risiko
D	21-29	Høy risiko
D	1-20	Veldig høy Risiko
E	Ikke ratet	

04. SCORE HISTORIKK

NB: Bare de siste 15 hendelsene som er vist i grafen



Score Historikk

Dato	Score	Beskrivelse
19/02/2026	70	Lav risiko
30/04/2025	65	Lav risiko
21/02/2025	70	Lav risiko
30/04/2024	48	Moderat risiko

Historiske hendelser

Dato	Beskrivelse
19/02/2026	Kredittlimit, redusert
19/02/2026	Kredittscore, økt
19/02/2026	Risikoprognose, redusert

30/04/2025	Risikoprognose, økt
30/04/2025	Kredittlimit, økt
30/04/2025	Kredittscore, redusert
21/02/2025	Kredittlimit, endret
21/02/2025	Kredittscore, endret
21/02/2025	Risikoprognose, endret
30/04/2024	Endring Limit
30/04/2024	Endring Rating

05. INFORMASJON OM EIER OG STYRE

Nåværende rollehavere

Navn	Adresse	Fødselsdato	Funksjon
Sunde, Terje	Kollemoveien 3 A 4595 TINGVATN	29/11/1956	Daglig leder/administrerende direktør
Sunde, Olav	Hamranveien 20 4590 SNARTEMO	29/05/1955	Styreleder
Sunde, Terje	Kollemoveien 3 A 4595 TINGVATN	29/11/1956	Styremedlem

Aksjonærer

Aksjonærnavn	Andel
Terje Sunde	50%
Olav Sunde	50%

Signatur & Prokura

Signatur	Styret i fellesskap.
Prokura	Ingen data tilgjengelig

Gruppestruktur

Konseminformasjon ikke tilgjengelig for dette selskapet

06. SELSKAPSFORMLASJON

Foretaksnavn

HAMRAN SAGBRUK & HØVLERI AS

Organisasjonsnummer

980450643

Safenummer

NO00598875

Selskapsform

AS

Aksjekapital

130,000 NOK

Internettadresse

-

E-postadresse

-

MVA

Ja

Registreringsdato

12/02/1999

Adresse

, 4590 SNARTEMO

Revisor

Ikke spesifisert

Bransjekode

16.110 industry-codes.16.110

Antall Ansatte

1-4

Sted

SNARTEMO

Land

NO

Hovedbransjekode og -beskrivelse	16.110 industry-codes.16.110
----------------------------------	------------------------------

Sektorkode	2100
------------	------

07. BETALINGSANMERKNINGER

Betalingsanmerkninger Nei

Betalingsanmerkninger (Negativ)

Type	Dato	Kilde	Referansnr.	Beløp	Kreditor	Status
-	-	-	-	-	-	-

Frivillig Pant (Ikke Negativ)

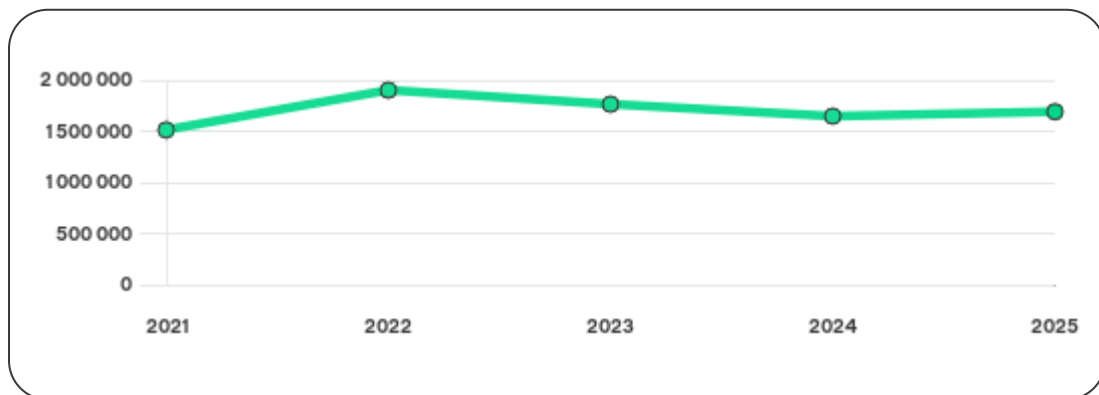
Type	Dato	Beløp	Kilde	Referansnr.	Kreditor	Status
PANT I MOTORVOGN / ANLEGGSMASK.	07/10/2008	1.250.000	Løsøreregisteret	2008297959	Sparebanken Sør	Ikke spesifisert
PANT I VARELAGER	27/09/2001	1.000.000	Løsøreregisteret	2001273225	Sparebanken Sør	Ikke spesifisert

08. NØKKELTALL

Nøkkeltall

MERK: Alle tall vises i 1000

Gjeldene år	Sum driftsinntekter	Ordinært resultat før skattekostnad	Sum egenkapital
31/12/2025	5 669	42	1690
31/12/2024	5 906	-127	1647
31/12/2023	4 746	-175	1764
31/12/2022	5 685	498	1901
31/12/2021	5 050	279	1512



09. KOMPLETT ÅRSREGNSKAP

Resultat

MERK: Alle tall vises i 1000

Regnskapsår	2025		2024		2023		2022		2021
Valuta	NOK		NOK		NOK		NOK		NOK
Konsoliderte regnskap	Nei		Nei		Nei		Nei		Nei
Sum salgsinntekter	5 669	↓ 4.0%	5 906	↑ 24.4%	4 746	↓ 16.5%	5 685	↑ 12.6%	5 050
Annen driftsinntekt	0	(N/A)	0	(N/A)	0	(N/A)	0	(N/A)	0
Sum driftsinntekter	5 669	↓ 4.0%	5 906	↑ 24.4%	4 746	↓ 16.5%	5 685	↑ 12.6%	5 050
Varekostnad	3 635	↓ 12.4%	4 148	↑ 42.6%	2 908	↓ 12.8%	3 336	↑ 14.1%	2 925
Endr. Behold. Varer under tilvirk./ Ferdige	0	(N/A)	0	(N/A)	0	(N/A)	0	(N/A)	0
Beholdningsendringer	0	(N/A)	0	(N/A)	0	(N/A)	0	(N/A)	0
Lønnskostnader	786	↓ 10.4%	877	↓ 15.6%	1 039	↑ 16.7%	890	↓ 8.6%	974
Avskrivninger	40	↓ 35.5%	62	↓ 46.1%	115	0%	115	0%	115
Nedskrivninger	0	(N/A)	0	(N/A)	0	(N/A)	0	(N/A)	0
Andre driftskostnader	1141	↑ 25.5%	909	↑ 9.5%	830	↑ 1.1%	821	↑ 11.1%	739
Sum driftskostnader	5 602	↓ 6.6%	5 996	↑ 22.6%	4 892	↓ 5.2%	5 162	↑ 8.6%	4 753
Driftsresultat	67	↑ 174.4%	-90	↑ 38.4%	-146	↓ 127.9%	523	↑ 76.1%	297

Sum annen renteinntekt	0	0%	0	0%	0	0%	0	0%	0
Sum annen rentekostnad	25	↓ 34.2%	38	↑ 31.0%	29	↑ 20.8%	24	↑ 26.3%	19
Netto finans	-24	↑ 35.1%	-37	↓ 27.6%	-29	↓ 16.0%	-25	↓ 31.6%	-19
Ordinært resultat før skattekostnad	42	↑ 133.1%	-127	↑ 27.4%	-175	↓ 135.1%	498	↑ 78.5%	279
Skattekostnad på ordinært resultat	0	↑ 100.0%	-10	↑ 74.4%	-39	↓ 135.4%	110	↑ 80.3%	61
Ordinært resultat	42	↑ 135.9%	-117	↑ 14.0%	-136	↓ 135.1%	388	↑ 78.0%	218
Netto ekstraordinære poster	0	(N/A)	0	(N/A)	0	(N/A)	0	(N/A)	0
Skattekostnad på ekstraordinært resultat	0	(N/A)	0	(N/A)	0	(N/A)	0	(N/A)	0
Minoritetens andel før årsresultat	0	(N/A)	0	(N/A)	0	(N/A)	0	(N/A)	0
Årsresultat	42	↑ 135.9%	-117	↑ 14.6%	-137	↓ 135.2%	389	↑ 79.3%	217
Avsatt utbytte	0	(N/A)	0	(N/A)	0	(N/A)	0	(N/A)	0

Eiendeler

MERK: Alle tall vises i 1000

Forskning og utvikling	0	(N/A)	0	(N/A)	0	(N/A)	0	(N/A)	0
Konsesjoner, patenter, lisenser	0	(N/A)	0	(N/A)	0	(N/A)	0	(N/A)	0
Utsatt skattefordel	0	(N/A)	0	(N/A)	0	(N/A)	0	(N/A)	0
Goodwill	0	0%	0	0%	0	0%	0	0%	0
Andre immaterielle eiendeler	0	0%	0	0%	0	0%	0	0%	0

Sum Immaterielle anleggsmidler	0	0%	0	0%	0	0%	0	0%	0
Tomter, bygninger og annen fast fast eiendom	294	↓ 3.3%	304	↓ 3.2%	314	↓ 3.1%	324	↓ 3.0%	334
Maskiner og anlegg	43	↓ 38.6%	70	↓ 39.1%	115	↓ 39.5%	190	↓ 28.3%	265
Driftsløsøre / inventar / verktøy / biler	0	↓ 100.0%	3	↓ 70.0%	10	↓ 75.0%	40	↓ 42.9%	70
Sum varige driftsmidler	337	↓ 10.6%	377	↓ 14.1%	439	↓ 20.8%	554	↓ 17.2%	669
Andre anleggsmidler	0	0%	0	0%	0	0%	0	0%	0
Sum Anleggsmidler	337	↓ 10.6%	377	↓ 14.1%	439	↓ 20.8%	554	↓ 17.2%	669
Råvarer og innkjøpte halvfabrikata	0	(N/A)	0	(N/A)	0	(N/A)	0	(N/A)	0
Ferdigvarer	0	(N/A)	0	(N/A)	0	(N/A)	0	(N/A)	0
Andre varer	0	(N/A)	0	(N/A)	0	(N/A)	0	(N/A)	0
Sum varer	1500	↓ 11.3%	1691	↓ 8.7%	1853	↓ 2.2%	1894	↑ 13.0%	1676
Kundefordringer	341	↓ 38.1%	551	↑ 158.7%	213	↓ 39.8%	354	↑ 44.5%	245
Andre fordringer	0	(N/A)	0	(N/A)	0	(N/A)	0	(N/A)	0
Konsernfordringer	0	(N/A)	0	(N/A)	0	(N/A)	0	(N/A)	0
Sum fordringer	341	↓ 38.1%	551	↑ 158.7%	213	↓ 39.8%	354	↑ 44.5%	245
Sum Kasse / Bank / Post	43	↓ 24.6%	57	↓ 36.7%	90	↑ 157.1%	35	↓ 5.4%	37
Sum omløpsmidler	1884	↓ 18.1%	2300	↑ 6.7%	2156	↓ 5.6%	2283	↑ 16.6%	1958
Sum eiendeler	2221	↓ 17.0%	2677	↑ 3.2%	2595	↓ 8.5%	2837	↑ 8.0%	2627

Egenkapital og Gjeld

MERK: Alle tall vises i 1000

Aksjekapital	130	0%	130	0%	130	0%	130	0%	130
Egne aksjer	0	(N/A)	0	(N/A)	0	(N/A)	0	(N/A)	0
Overkursfond	0	0%	0	0%	0	0%	0	0%	0
Annen innskutt egenkapital	0	0%	0	0%	0	0%	0	0%	0
Sum innskutt egenkapital	130	0%	130	0%	130	0%	130	0%	130
Minoritetsinteresser	0	(N/A)	0	(N/A)	0	(N/A)	0	(N/A)	0
Sum opptjent egenkapital	1560	↑ 2.8%	1517	↓ 7.2%	1634	↓ 7.7%	1771	↑ 28.1%	1382
Sum egenkapital	1690	↑ 2.6%	1647	↓ 6.6%	1764	↓ 7.2%	1901	↑ 25.7%	1512
Pensjonsforpliktelseser	0	(N/A)	0	(N/A)	0	(N/A)	0	(N/A)	0
Obligasjonslån	0	0%	0	0%	0	0%	0	0%	0
Pantegjeld / gjeld til kredittinstitusjoner	0	0%	0	0%	0	0%	0	0%	0
Langsiktig konserngjeld	0	0%	0	0%	0	0%	0	0%	0
Sum langsiktig gjeld	0	0%	0	↓ 100.0%	10	↓ 79.2%	48	↓ 27.3%	66
Gjeld til kredittinstitusjoner	238	↓ 11.8%	270	↑ 116.0%	125	↓ 36.2%	196	↑ 106.3%	95
Leverandørgjeld	106	↓ 68.5%	336	↑ 43.6%	234	↓ 0.8%	236	↑ 48.4%	159
Kortsiktig konserngjeld	0	(N/A)	0	(N/A)	0	(N/A)	0	(N/A)	0
Andre kreditorer	0	(N/A)	0	(N/A)	0	(N/A)	0	(N/A)	0
Annen kortsiktig gjeld	187	↓ 55.8%	423	↓ 8.6%	463	↑ 1.5%	456	↓ 42.7%	796

Sum kortsiktig gjeld	531	↓ 48.4%	1029	↑ 25.2%	822	↓ 7.4%	888	↓ 15.4%	1050
SUM GJELD	531	↓ 48.4%	1029	↑ 23.7%	832	↓ 11.1%	936	↓ 16.1%	1116
SUM GJELD OG EGENKAPITAL	2 221	↓ 17.0%	2 676	↑ 3.1%	2 596	↓ 8.5%	2 837	↑ 8.0%	2 628

Øvrig

MERK: Alle tall vises i 1000

Sum eksport	0	(N/A)	0	(N/A)	0	(N/A)	0	(N/A)	0
Arbeidskapital	1 352	↑ 6.4%	1 271	↓ 4.7%	1 334	↓ 4.4%	1 395	↑ 53.6%	908
Netto formue	1 690	↑ 2.6%	1 647	↓ 6.6%	1 764	↓ 7.2%	1 901	↑ 25.7%	1 512
Sysselsatt kapital	1 690	↑ 2.6%	1 647	↓ 7.2%	1 774	↓ 9.0%	1 949	↑ 23.5%	1 578
Lønn daglig leder	0	(N/A)	0	(N/A)	0	(N/A)	0	(N/A)	0
Revisjonshonorar	0	(N/A)	0	(N/A)	0	(N/A)	0	(N/A)	0

Nøkkel tall

Resultatgrad	0.74	-2.15	-3.69	8.76	5.52
Kapitalavkastning	2.49	-7.71	-9.86	25.55	17.68
Avkastning på total kapitalen	1.89	-4.74	-6.74	17.55	10.62
Total kapitalens rentabilitet	2.49	-7.71	-9.92	26.2	18.45
Nettop arbeidskapital	4.19	4.65	3.56	4.08	5.56

Varelagerets omløpshastighet	26.46	28.63	39.04	33.32	33.19
DSO / Gjennomsnittlig dager utestående	21.96	34.05	16.38	22.73	17.71
Kreditt.tid leverandører	6.82	20.77	18	15.15	11.49
Likviditetsgrad 1	3.55	2.24	2.62	2.57	1.86
Likviditetsgrad 2	0.72	0.59	0.37	0.44	0.27
Gjeldsgrad	0.31	0.62	0.47	0.47	0.69
Soliditet	14.08	16.39	7.65	12.84	10.65
Egenkapitalandel	76.13	61.52	67.98	67.01	57.56
Gjeldsgrad	0.31	0.62	0.47	0.49	0.74

Revisors merknader

Dato	Kommentar
-	-

10. KUNNGJØRINGER

Kunngjøringer

NB: Bare de siste 15 hendelsene som er vist i grafen

Dato	Kunngjøringstype
16/02/2026	Godkjente årsregnskap
26/04/2025	Godkjente årsregnskap
27/04/2024	Godkjente årsregnskap
26/04/2023	Godkjente årsregnskap