

SVINNDAL GJERDE OG SVEISEVERKSTED AS

Org.nr.: 981 629 272

Rapport produsert den 15.01.2025

Myscore AS er et selskap som leverer foretaksdata av høy kvalitet. Hos oss får du profesjonelle og godkjente kredittrapporter for små og mellomstore bedrifter i næringslivet.

MyScore AS samarbeider i dag med en av de største aktørene i bransjen, Creditsafe. Creditsafe er et internasjonalt kredittopplysningsbyrå grunnlagt i Norge i 1997, med 18 kontorer i 12 land og over 100 000 kunder. Selskapet har konsesjon fra Datatilsynet til å drive kredittopplysningsvirksomhet i Norge og MyScore utvikler og videreformidler denne informasjonen til våre kunder.

Creditsafe samler inn, bearbeider og forbedrer data fra hundretalls ulike kilder. Felles for alle deres leverandører er at de holder høy kvalitet og oppdateres enten daglig eller med maksimal oppdateringsfrekvens, det vil si så ofte kilden tillater det. Når ny informasjon hentes daglig betyr det at du som kunde alltid kan ta en beslutning basert på siste tilgjengelige informasjon. Eksempel på Creditsafes kilder i Norge er Brønnøysundregistrene (Foretak- og Enhetsregisteret, Regnskapsregisteret, Løsøreregisteret, Roller og Kunngjøringer) Skatteetaten, Folkeregisteret, og inkassobyråer.

**MYSORE AS****creditsafe**

.01

IDENTIFIKASJON

.02

SCORE (RATING)

.03

FORKLARING AV SCORE

.04

SCORE HISTORIKK

.05

INFORMASJON OM EIER OG STYRE

.06

SELSKAPSINFORMASJON

.07

BETALINGSANMERKNINGER

.08

NØKKELTALL

.09

KOMPLETT ÅRSREGNSKAP

.10

KUNNGJØRINGER

SVINNDAL GJERDE OG SVEISEVERKSTED AS

Selskapsinformasjon

Besøksadresse

Vadbakken 10, 1592 VÅLER I ØSTFOLD

Org.nr

981629272

Safe.nr

NO00639890

Telefon

69287171

Organisasjonsform

AS

SCORE

74

(0-100)

Veldig lav risiko



RATING

A

Veldig lav risiko

Land

NO

Status

Aktiv

Språk

NO

Betalings-
anmerkning

Nei

Dagens Score

74 Veldig lav risiko

Tidligere Score

79 Veldig lav risiko

Kreditt Limit

650,000 NOK


Internasjonal Rating Klasse

A Veldig lav risiko

Score (1-100)

74 Veldig lav risiko


Kreditscore

Internasjonal Score	A
Score (0 - 100)	 0 74 100
Internasjonal beskrivelse	Veldig lav risiko
Gjeldende Kreditt Limit	650,000 NOK
Tidligere Creditsafe International Score	(A - E) A
Tidligere Creditsafe International Description	Veldig lav risiko
Tidligere nasjonal score (0 - 100)	79
Tidligere nasjonal beskrivelse	Veldig lav risiko
Tidligere Kreditt Limit	Ikke spesifisert
Dato for siste endring av score	26/07/2024

Creditsafe internasjonale beskrivelser

Internasjonal Score	Nasjonal Score	Veldig lav beskrivelse
A	71-100	Veldig lav risiko
B	51-70	Lav risiko
C	30-50	Moderat risiko
D	21-29	Høy risiko
D	1-20	Veldig høy Risiko
E	Ikke ratet	

NB: Bare de siste 15 hendelsene som er vist i grafen



Score Historikk

Dato	Score	Beskrivelse
26/07/2024	74	Veldig lav risiko
26/03/2021	79	Veldig lav risiko

Historiske hendelser

Dato	Beskrivelse
26/07/2024	Endring Limit
26/07/2024	Endring Rating
04/07/2023	Endring Limit
20/07/2022	Endring Limit
22/07/2021	Endring Limit
26/03/2021	Endring Limit
26/03/2021	Endring Rating

Nåværende rollehavere

Navn	Adresse	Fødselsdato	Funksjon
Myhre, Øyvind	Engenveien 2 1816 SKIPTVET	30/03/1977	Daglig leder/administrerende direktør
Myhre, Øyvind	Engenveien 2 1816 SKIPTVET	30/03/1977	Styreleder

Aksjonærer

Aksjonærnavn	Andel
Ø.M HOLDING AS	100%

Signatur & Prokura

Ingen data tilgjengelig

Gruppestruktur

Foretaksnavn	Safe.nr	Org.nr	Siste tilgjengelige regnskap	Nivå
Ø.M HOLDING AS	NO29847412	924695048	31/12/2023	0
SVINNDAL GJERDE OG SVEISEVERKSTED AS	NO00639890	981629272	31/12/2023	1
Ø.M EIENDOM AS	NO29857615	924815094	31/12/2023	1

06. SELSKAP SINFORMASJON

Foretaksnavn

SVINNDAL GJERDE OG SVEISEVERKSTED AS

Organisasjonsnummer

981629272

Safenummer

NO00639890

Selskapsform

AS

Aksjekapital

100,000 NOK

Bransjekode

25.620 Bearbeiding av metaller

Antall Ansatte

13

Sted

VÅLER I ØSTFOLD

Land

NO

Internettadresse

www.svinndalgjerde.no

E-postadresse

post@svgs-as.no

MVA

Ja

Registreringsdato

08/03/2000

Adresse

Vadbakken 10, 1592 VÅLER I ØSTFOLD

Revisor

AKTIVA REVISJON AS

Hovedbransjekode og -beskrivelse

25.620 Bearbeiding av metaller

Sektorkode

2100

Betalingsanmerkninger

Nei

Betalingsanmerkninger (Negativ)

Type	Dato	Kilde	Referansnr.	Beløp	Kreditor	Status
-	-	-	-	-	-	-

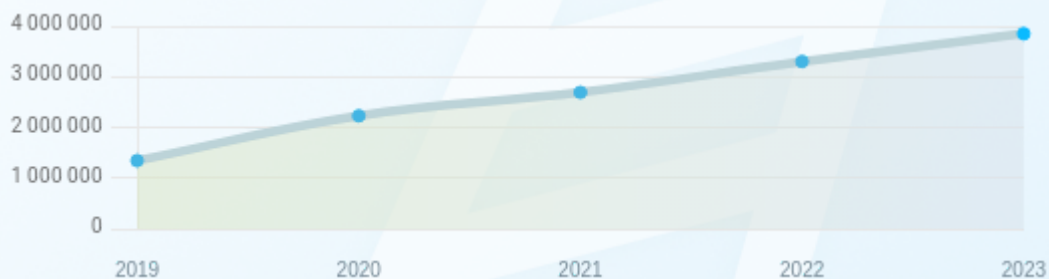
Frivillig Pant (Ikke Negativ)

Type	Dato	Beløp	Kilde	Referansnr.	Kreditor	Status
PANT I DRIFTSTILBEHØR	06/07/2020	2.000.000	Løsøreregisteret	2020341563	ASKIM OG SPYDEBERG SPAREBANK	Ikke spesifisert
PANT I VARELAGER	06/07/2020	1.000.000	Løsøreregisteret	2020341561	ASKIM OG SPYDEBERG SPAREBANK	Ikke spesifisert
SALGSPANT I MOTORVOGN	26/04/2019	1.022.790	Løsøreregisteret	2019212644	SANTANDER CONSUMER BANK AS	Ikke spesifisert
SALGSPANT I MOTORVOGN	17/10/2018	236.366	Løsøreregisteret	2018528467	FINANSIERING AS	Ikke spesifisert
PANT I VARELAGER	18/02/2015	1.750.000	Løsøreregisteret	2015069481	Spydeberg Sparebank	Ikke spesifisert
FACTORINGAVTALE	18/02/2015	1.750.000	Løsøreregisteret	2015069483	Spydeberg Sparebank	Ikke spesifisert
PANT I DRIFTSTILBEHØR	18/02/2015	1.750.000	Løsøreregisteret	2015069482	Spydeberg Sparebank	Ikke spesifisert

Nøkkeltall

MERK: Alle tall vises i 1000

Gjeldene år	Sum driftsinntekter	Ordinært resultat før skattekostnad	Sum egenkapital
31/12/2023	25 811	700	3 849
31/12/2022	24 977	780	3 299
31/12/2021	25 082	593	2 690
31/12/2020	24 326	1 101	2 228
31/12/2019	20 537	1 046	1 344



Resultat

MERK: Alle tall vises i 1000

Regnskapsår	2023		2022		2021		2020		2019
Valuta	NOK		NOK		NOK		NOK		NOK
Konsoliderte regnskap	Nei		Nei		Nei		Nei		Nei
Sum salgsinntekter	25 493	(↑2.07%)	24 977	(↓0.42%)	25 082	(↑3.28%)	24 286	(↑18.25%)	20 537
Annen driftsinntekt	318	(0%)	0	(N/A)	0	(↓100%)	40	(0%)	0
Sum driftsinntekter	25 811	(↑3.34%)	24 977	(↓0.42%)	25 082	(↑3.11%)	24 326	(↑18.45%)	20 537
Varekostnad	10 370	(↓4.47%)	10 855	(↓3.99%)	11 306	(↓0.01%)	11 307	(↑54.17%)	7 334
Endr. Behold. Varer under tilvirk./ Ferdige	0	(N/A)	0	(N/A)	0	(N/A)	0	(N/A)	0
Beholdningsendringer	0	(N/A)	0	(N/A)	0	(N/A)	0	(N/A)	0
Lønnskostnader	8 952	(↑10.70%)	8 087	(↑3.72%)	7 797	(↑0.66%)	7 746	(↓1.81%)	7 889
Avskrivninger	673	(↑5.32%)	639	(↑33.13%)	480	(↓13.51%)	555	(↓36.13%)	869
Nedskrivninger	0	(N/A)	0	(N/A)	0	(N/A)	0	(N/A)	0
Andre driftskostnader	4 851	(↑10.63%)	4 385	(↓6.8%)	4 705	(↑35.90%)	3 462	(↑4.50%)	3 313
Sum driftskostnader	24 846	(↑3.67%)	23 966	(↓1.33%)	24 288	(↑5.28%)	23 070	(↑18.89%)	19 405
Driftsresultat	965	(↓4.55%)	1 011	(↑27.33%)	794	(↓36.78%)	1 256	(↑10.95%)	1 132
Sum annen renteinntekt	23	(↑130.00%)	10	(↑233.33%)	3	(↓40%)	5	(↓73.68%)	19
Sum annen rentekostnad	287	(↑19.58%)	240	(↑17.07%)	205	(↑28.13%)	160	(↑53.85%)	104
Netto finans	-265	(↓15.22%)	-230	(↓14.43%)	-201	(↓29.68%)	-155	(↓80.23%)	-86

Ordinært resultat før skattekostnad	700	(↓10.26%)	780	(↑31.53%)	593	(↓46.14%)	1 101	(↑5.26%)	1 046
Skattekostnad på ordinært resultat	150	(↓12.79%)	172	(↑32.31%)	130	(↓46.06%)	241	(↑4.78%)	230
Ordinært resultat	550	(↓9.54%)	608	(↑31.32%)	463	(↓46.16%)	860	(↑5.39%)	816
Netto ekstraordinære poster	0	(N/A)	0	(N/A)	0	(N/A)	0	(N/A)	0
Skattekostnad på ekstraordinært resultat	0	(N/A)	0	(N/A)	0	(N/A)	0	(N/A)	0
Minoritetens andel før årsresultat	0	(N/A)	0	(N/A)	0	(N/A)	0	(N/A)	0
Årsresultat	550	(↓9.54%)	608	(↑31.60%)	462	(↓46.22%)	859	(↑5.27%)	816
Avsatt utbytte	0	(N/A)	0	(N/A)	0	(N/A)	0	(N/A)	0

Eiendeler

MERK: Alle tall vises i 1000

Forskning og utvikling	0	(N/A)	0	(N/A)	0	(N/A)	0	(N/A)	0
Konsesjoner, patenter, lisenser	0	(N/A)	0	(N/A)	0	(N/A)	0	(N/A)	0
Utsatt skattefordel	0	(N/A)	0	(N/A)	0	(N/A)	0	(N/A)	0
Goodwill	0	(0%)	0	(0%)	0	(0%)	0	(0%)	0
Andre immaterielle eiendeler	108	(↓24.48%)	143	(↑20.17%)	119	(↓11.85%)	135	(↑4.65%)	129
Sum Immaterielle anleggsmidler	108	(↓24.48%)	143	(↑20.17%)	119	(↓11.85%)	135	(↑4.65%)	129
Tomter, bygninger og annen fast eiendom	0	(0%)	0	(0%)	0	(0%)	0	(0%)	0
Maskiner og anlegg	384	(↓5.65%)	407	(↑2443.75%)	16	(↓63.64%)	44	(↓68.12%)	138
Driftsløsøre / inventar / verkøy / biler	837	(↓25.8%)	1 128	(↓34.07%)	1 711	(↑61.26%)	1 061	(↓27.23%)	1 458

Sum varige driftsmidler	1 221	(↓20.46%)	1 535	(↓11.12%)	1 727	(↑56.29%)	1 105	(↓30.76%)	1 596
Andre anleggsmidler	0	(0%)	0	(0%)	0	(0%)	0	(0%)	0
Sum Anleggsmidler	1 329	(↓20.8%)	1 678	(↓9.1%)	1 846	(↑48.87%)	1 240	(↓28.12%)	1 725
Råvarer og innkjøpte halvfabrikata	0	(N/A)	0	(N/A)	0	(N/A)	0	(N/A)	0
Ferdigvarer	0	(N/A)	0	(N/A)	0	(N/A)	0	(N/A)	0
Andre varer	0	(N/A)	0	(N/A)	0	(N/A)	0	(N/A)	0
Sum varer	1 502	(↑4.89%)	1 432	(↓1.72%)	1 457	(↓11.43%)	1 645	(↑11.15%)	1 480
Kundefordringer	7 302	(↑7.81%)	6 773	(↑11.77%)	6 060	(↑30.38%)	4 648	(↑67.44%)	2 776
Andre fordringer	247	(↑42.77%)	173	(↑36.22%)	127	(↑1.60%)	125	(↓8.09%)	136
Konsemfordringer	0	(N/A)	0	(N/A)	0	(N/A)	0	(N/A)	0
Sum fordringer	7 635	(↑9.13%)	6 996	(↑11.51%)	6 274	(↑29.07%)	4 861	(↑66.87%)	2 913
Sum Kasse / Bank / Post	1 351	(↑119.67%)	615	(↑111.34%)	291	(↓87.33%)	2 297	(↓9.74%)	2 545
Sum omløpsmidler	10 488	(↑15.98%)	9 043	(↑12.73%)	8 022	(↓8.87%)	8 803	(↑26.88%)	6 938
Sum eiendeler	11 817	(↑10.22%)	10 721	(↑8.64%)	9 868	(↓1.74%)	10 043	(↑15.93%)	8 663

Egenkapital og Gjeld

MERK: Alle tall vises i 1000

Aksjekapital	100	(0%)	100	(0%)	100	(0%)	100	(0%)	100
Egne aksjer	0	(N/A)	0	(N/A)	0	(N/A)	0	(N/A)	0
Overkursfond	0	(0%)	0	(0%)	0	(0%)	0	(0%)	0
Annen innskutt egenkapital	0	(0%)	0	(0%)	0	(0%)	0	(↑100.00%)	-51

Sum innskutt egenkapital	100	(0%)	100	(0%)	100	(0%)	100	(↑104.08%)	49
Minoritetsinteresser	0	(N/A)	0	(N/A)	0	(N/A)	0	(N/A)	0
Sum oppført egenkapital	3 749	(↑17.19%)	3 199	(↑23.51%)	2 590	(↑21.71%)	2 128	(↑64.32%)	1 295
Sum egenkapital	3 849	(↑16.67%)	3 299	(↑22.64%)	2 690	(↑20.74%)	2 228	(↑65.77%)	1 344
Pensjonsforpliktelser	0	(N/A)	0	(N/A)	0	(N/A)	0	(N/A)	0
Obligasjonslån	0	(0%)	0	(0%)	0	(0%)	0	(↓100%)	3 291
Pantegjeld / gjeld til kredittinstitusjoner	3 309	(↓10.06%)	3 679	(↓9.56%)	4 068	(↓9.18%)	4 479	(↑163.01%)	1 703
Langsiktig konsengjeld	0	(0%)	0	(0%)	0	(0%)	0	(0%)	0
Sum langsiktig gjeld	3 309	(↓10.06%)	3 679	(↓9.56%)	4 068	(↓9.18%)	4 479	(↓10.31%)	4 994
Gjeld til kredittinstitusjoner	0	(0%)	0	(↓100%)	104	(0%)	0	(0%)	0
Leverandørgjeld	1 317	(↑4.19%)	1 264	(↑31.12%)	964	(↓6.77%)	1 034	(↑63.61%)	632
Kortsiktig konsengjeld	0	(N/A)	0	(N/A)	0	(N/A)	0	(N/A)	0
Andre kreditorer	0	(N/A)	0	(N/A)	0	(N/A)	0	(N/A)	0
Annen kortsiktig gjeld	3 343	(↑34.80%)	2 480	(↑21.45%)	2 042	(↓11.29%)	2 302	(↑35.97%)	1 693
Sum kortsiktig gjeld	4 660	(↑24.47%)	3 744	(↑20.39%)	3 110	(↓6.77%)	3 336	(↑43.48%)	2 325
SUM GJELD	7 969	(↑7.36%)	7 423	(↑3.41%)	7 178	(↓8.15%)	7 815	(↑6.78%)	7 319
SUM GJELD OG EGENKAPITAL	11 818	(↑10.22%)	10 722	(↑8.65%)	9 868	(↓1.74%)	10 043	(↑15.93%)	8 663

Øvrig

MERK: Alle tall vises i 1000

Sum eksport	0	(N/A)	0	(N/A)	0	(N/A)	0	(N/A)	0
Arbeidskapital	5 828	(↑9.98%)	5 299	(↑7.88%)	4 912	(↓10.14%)	5 466	(↑18.52%)	4 612

Netto formue	3 741	(↑18.54%)	3 156	(↑22.75%)	2 571	(↑22.84%)	2 093	(↑72.26%)	1 215
Sysselsatt kapital	7 158	(↑2.58%)	6 978	(↑3.26%)	6 758	(↑0.76%)	6 707	(↑5.82%)	6 338
Lønn daglig leder	0	(N/A)	0	(N/A)	0	(N/A)	660	(0%)	660
Revisjonshonorar	0	(N/A)	0	(N/A)	0	(N/A)	0	(N/A)	0

Nøkkeltall

Resultatgrad	2.71	3.12	2.36	4.53	5.09
Kapitalavkastning	9.78	11.18	8.77	16.42	16.5
Avkastning på totalkapitalen	5.92	7.27	6.01	10.96	12.07
Totalkapitalens rentabilitet	18.19	23.64	22.04	49.42	77.83
Nettop arbeidskapital	4.43	4.71	5.11	4.45	4.45
Varelagerets omløpshastighet	5.82	5.73	5.81	6.76	7.21
DSO / Gjennomsnittlig dager utestående	103.26	98.98	88.19	69.74	49.34
Kreditt.tid leverandører	18.62	18.47	14.03	15.51	11.23
Likviditetsgrad 1	2.25	2.42	2.58	2.64	2.98
Likviditetsgrad 2	1.93	2.03	2.11	2.15	2.35
Gjeldsgrad	1.21	1.13	1.16	1.5	1.73
Soliditet	85.97	111.52	155.09	201.03	371.58
Egenkapitalandel	32.87	31.18	27.59	22.49	15.75
Gjeldsgrad	2.07	2.25	2.67	3.51	5.45

Revisors merknader

Dato	Kommentar
-	-

Kunngjøringer

NB: Bare de siste 15 hendelsene som er vist i grafen

Dato	Kunngjøringstype
24/07/2024	Godkjente årsregnskap
01/01/2024	Endring av forretningsadresse
01/07/2023	Godkjente årsregnskap
16/07/2022	Godkjente årsregnskap
12/08/2021	Endring av forretningsadresse
21/07/2021	Godkjente årsregnskap