



BAS ARKITEKTER AS

Rapport produsert den 24.04.2026

Org.nr.: 983 196 608



Myscore AS er et selskap som leverer foretaksdata av høy kvalitet. Hos oss får du profesjonelle og godkjente kredittrapporter for små og mellomstore bedrifter i næringslivet.

MyScore AS samarbeider i dag med en av de største aktørene i bransjen, Creditsafe. Creditsafe er et internasjonalt kredittopplysningsbyrå grunnlagt i Norge i 1997, med 18 kontorer i 12 land og over 100 000 kunder. Selskapet har konsesjon fra Datatilsynet til å drive kredittopplysningsvirksomhet i Norge og MyScore utvikler og videreformidler denne informasjonen til våre kunder.

Creditsafe samler inn, bearbeider og forbedrer data fra hundretalls ulike kilder. Felles for alle deres leverandører er at de holder høy kvalitet og oppdateres enten daglig eller med maksimal oppdateringsfrekvens, det vil si så ofte kilden tillater det. Når ny informasjon hentes daglig betyr det at du som kunde alltid kan ta en beslutning basert på siste tilgjengelige informasjon. Eksempel på Creditsafes kilder i Norge er Brønnøysundregistrene (Foretak- og Enhetsregisteret, Regnskapsregisteret, Løsøreregisteret, Roller og Kunngjøringer) Skatteetaten, Folkeregisteret, og inkassobyråer.



.01

IDENTIFIKASJON

.02

SCORE (RATING)

.03

FORKLARING AV SCORE

.04

SCORE HISTORIKK

.05

INFORMASJON OM EIER OG STYRE

.06

SELSKAPSINFORMASJON

.07

BETALINGSANMERKNINGER

.08

NØKKELTALL

.09

KOMPLETT ÅRSREGNSKAP

.10

KUNNGJØRINGER

BAS ARKITEKTER AS

Selskapsinformasjon

Besøksadresse

St Mariegate 96-98, SARPSBORG 1706

Org.nr

983196608

Safe.nr

NO00699794

Telefon

69131050

Organisasjonsform

-

02. SCORE (RATING)

Land | NO

Status | Aktiv

Språk | NO

Betalingsanmerkninger | Ja

RATING

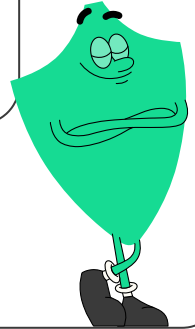
C

Moderat risiko

SCORE

50

Moderat risiko



Dagens Score

50

Moderat risiko

Kreditt Limit

120,000 NOK

Score (1-100)

50

Moderat risiko

Internasjonal Rating Klasse

C

Moderat risiko


Tidligere Score

77

Veldig lav risiko

03. FORKLARING AV SCORE

Kreditscore

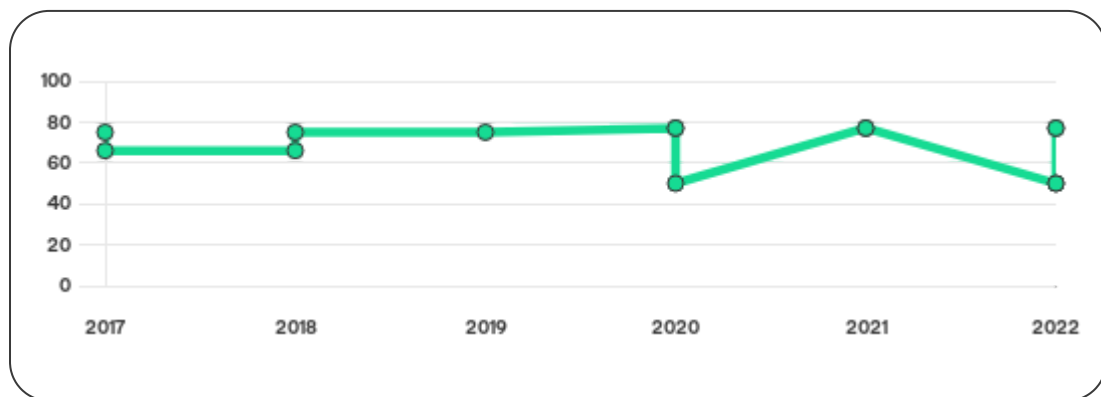
Internasjonal Score	C
Score (0 - 100)	 0 50 100
Internasjonal beskrivelse	Moderat risiko
Gjeldende Kreditt Limit	120,000 NOK
Tidligere Creditsafe International Score	(A - E) A
Tidligere Creditsafe International Description	Veldig lav risiko
Tidligere nasjonal score (0 - 100)	77
Tidligere nasjonal beskrivelse	Veldig lav risiko
Tidligere Kreditt Limit	Ikke spesifisert
Dato for siste endring av score	29/09/2022

Creditsafe internasjonale beskrivelser

Internasjonal Score	Nasjonal Score	Beskrivelse
A	71-100	Veldig lav risiko
B	51-70	Lav risiko
C	30-50	Moderat risiko
D	21-29	Høy risiko
D	1-20	Veldig høy Risiko
E	Ikke ratet	

04. SCORE HISTORIKK

NB: Bare de siste 15 hendelsene som er vist i grafen



Score Historikk

Dato	Score	Beskrivelse
29/09/2022	50	Moderat risiko
31/05/2022	77	Veldig lav risiko
24/03/2022	77	Veldig lav risiko
10/03/2022	50	Moderat risiko
25/05/2021	77	Veldig lav risiko
13/04/2021	77	Veldig lav risiko
05/11/2020	50	Moderat risiko
03/06/2020	77	Veldig lav risiko
04/05/2020	77	Veldig lav risiko

30/04/2019	75	Veldig lav risiko
18/09/2018	75	Veldig lav risiko
15/06/2018	66	Lav risiko
19/09/2017	66	Lav risiko
26/05/2017	75	Veldig lav risiko
12/04/2017	74	Veldig lav risiko

Historiske hendelser

Dato	Beskrivelse
29/09/2022	Endring limit
29/09/2022	Endring rating
31/05/2022	Endring limit
24/03/2022	Endring limit
24/03/2022	Endring rating
10/03/2022	Endring limit
10/03/2022	Endring rating
25/05/2021	Endring limit
13/04/2021	Endring limit
13/04/2021	Endring rating

05/11/2020

Endring limit

05/11/2020

Endring rating

03/06/2020

Endring limit

04/05/2020

Endring rating

30/04/2019

Endring limit

05. INFORMASJON OM EIER OG STYRE

Nåværende rollehavere

Navn	Adresse	Fødselsdato	Funksjon
Tone Krange Thorsen	Bakkelveien 27 B SARPSBORG 1710	31/03/1970	Daglig leder / administrerende direktør
Arne Bergdal	Soltoppen 11 GREÅKER 1719	22/04/1953	Styreleder
Kjell Christian Krange Thorsen	Bakkelveien 27 B SARPSBORG 1710	08/03/1969	Styremedlem
Tone Krange Thorsen	Bakkelveien 27 B SARPSBORG 1710	31/03/1970	Styremedlem

Aksjonærer

Aksjonærnavn	Andel
Kjell Christian K Thorsen	27.5%
Tone Krange Thorsen	27.5%
Bergdal AS	21%
Bo Inge Jörgen Andreasson	6%
Karoline Bergdal	6%
Simonett Halvorsen-Lange	6%
Waqas Afzal	6%

Signatur & Prokura

Signatur	Styreti fellesskap.
Prokura	Ingen data tilgjengelig

Gruppestruktur

Konserninformasjon ikke tilgjengelig for dette selskapet

06. SELSKAPSFORMLASJON

Foretaksnavn

BAS ARKITEKTER AS

Organisasjonsnummer

983196608

Safenummer

NO00699794

Selskapsform

Ikke spesifisert

Aksjekapital

200,000 NOK

Internettadresse

-

E-postadresse

-

MVA

Nei

Registreringsdato

04/04/2001

Adresse

St Mariegate 96-98, SARPSBORG 1706

Revisor

CENTER REVISJON AS

Bransjekode

71.112 Arkitekttjenester vedrørende byggverk

Antall Ansatte

12

Sted

SARPSBORG

Land

NO

Hovedbransjekode og -beskrivelse	71.112 Arkitekttjenester vedrørende byggverk
----------------------------------	--

Sektorkode	Ikke spesifisert
------------	------------------

07. BETALINGSANMERKNINGER

Betalingsanmerkninger Ja

Betalingsanmerkninger (Negativ)

Type	Dato	Kilde	Referansnr.	Beløp	Kreditor	Status
INKASSO	29/08/2022	Sergel Norge AS	R4S0CW	28.301,75	Komplettbedrift.no, Komplett Service	-

Frivillig Pant (Ikke Negativ)

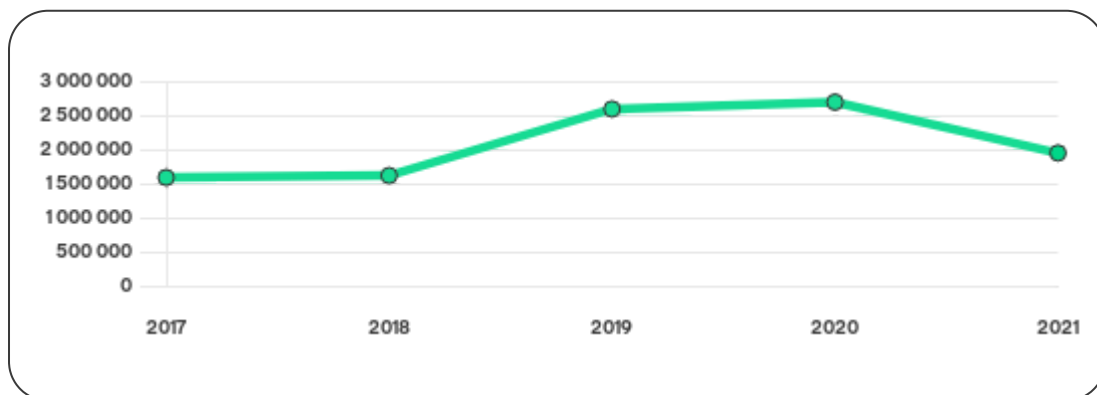
Type	Dato	Beløp	Kilde	Referansnr.	Kreditor	Status
-	-	-	-	-	-	-

08. NØKKELTALL

Nøkkeltall

MERK: Alle tall vises i 1000

Gjeldene år	Sum driftsinntekter	Ordinært resultat før skattekostnad	Sum egenkapital
31/12/2021	15 685	3 152	1946
31/12/2020	13 767	2 700	2 691
31/12/2019	13 512	2 538	2 590
31/12/2018	11 381	953	1615
31/12/2017	12 168	2 425	1586



09. KOMPLETT ÅRSREGNSKAP

Resultat

MERK: Alle tall vises i 1000

Regnskapsår	2021		2020		2019		2018		2017
Valuta	NOK		NOK		NOK		NOK		NOK
Konsoliderte regnskap	Nei		Nei		Nei		Nei		Nei
Sum salgsinntekter	15 685	↑ 13.9%	13 767	↑ 1.9%	13 512	↑ 18.7%	11 381	↓ 6.5%	12 168
Annen driftsinntekt	0	(N/A)	0	(N/A)	0	(N/A)	0	(N/A)	0
Sum driftsinntekter	15 685	↑ 13.9%	13 767	↑ 1.9%	13 512	↑ 18.7%	11 381	↓ 6.5%	12 168
Varekostnad	0	(N/A)	0	(N/A)	0	(N/A)	0	(N/A)	0
Endr. Behold. Varer under tilvirk./ Ferdige	0	(N/A)	0	(N/A)	0	(N/A)	0	(N/A)	0
Beholdningsendringer	0	(N/A)	0	(N/A)	0	(N/A)	0	(N/A)	0
Lønnskostnader	10 568	↑ 14.1%	9 261	↑ 2.5%	9 036	↑ 10.5%	8 177	↑ 7.5%	7 608
Avskrivninger	25	↓ 3.9%	26	↓ 74.0%	100	↓ 43.8%	178	↓ 1.1%	180
Nedskrivninger	0	(N/A)	0	(N/A)	0	(N/A)	0	(N/A)	0
Andre driftskostnader	1 958	↑ 10.1%	1 779	↓ 3.9%	1 852	↓ 11.6%	2 094	↑ 6.3%	1 969
Sum driftskostnader	12 551	↑ 13.4%	11 066	↑ 0.7%	10 988	↑ 5.2%	10 449	↑ 7.1%	9 757
Driftsresultat	3 134	↑ 16.0%	2 701	↑ 70%	2 524	↑ 170.8%	932	↓ 61.3%	2 411

Sum annen renteinntekt	10	↑ 25.0%	8	↑ 300.0%	2	↓ 33.3%	3	↓ 25.0%	4
Sum annen rentekostnad	13	↑ 44.4%	9	↑ 50.0%	6	↑ 50.0%	4	↓ 63.6%	11
Netto finans	18	↑ 1900.0%	-1	↓ 107.1%	14	↓ 33.3%	21	↑ 50.0%	14
Ordinært resultat før skattekostnad	3 152	↑ 16.7%	2 700	↑ 6.4%	2 538	↑ 166.3%	953	↓ 60.7%	2 425
Skattekostnad på ordinært resultat	698	↑ 16.5%	599	↑ 6.4%	563	↑ 152.5%	223	↓ 62.0%	587
Ordinært resultat	2 454	↑ 16.8%	2 101	↑ 6.4%	1 975	↑ 170.6%	730	↓ 60.3%	1 838
Netto ekstraordinære poster	0	(N/A)	0	(N/A)	0	(N/A)	0	(N/A)	0
Skattekostnad på ekstraordinært resultat	0	0%	0	0%	0	0%	0	0%	0
Minoritetens andel før årsresultat	0	0%	0	0%	0	0%	0	0%	0
Årsresultat	2 454	↑ 16.8%	2 101	↑ 6.4%	1 975	↑ 170.9%	729	↓ 60.4%	1 839
Avsatt utbytte	0	0%	0	0%	0	0%	0	0%	0

Eiendeler

MERK: Alle tall vises i 1000

Forskning og utvikling	0	0%	0	0%	0	0%	0	0%	0
Konsesjoner, patenter, lisenser	0	0%	0	0%	0	0%	0	0%	0
Utsatt skattefordel	97	↓ 2.0%	99	↑ 6.5%	93	↑ 72.2%	54	↑ 200.0%	18
Goodwill	0	0%	0	0%	0	0%	0	0%	0
Andre immaterielle eiendeler	97	↓ 2.0%	99	↑ 6.5%	93	↑ 72.2%	54	↑ 200.0%	18

Sum Immaterielle anleggsmidler	97	↓ 2.0%	99	↑ 6.5%	93	↑ 72.2%	54	↑ 200.0%	18
Tomter, bygninger og annen fast fast eiendom	0	0%	0	0%	0	0%	0	0%	0
Maskiner og anlegg	0	0%	0	0%	0	0%	0	0%	0
Driftsløsøre / inventar / verktøy / biler	39	↓ 39.1%	64	↓ 3.0%	66	↓ 60.0%	165	↓ 52.0%	344
Sum varige driftsmidler	39	↓ 39.1%	64	↓ 3.0%	66	↓ 60.0%	165	↓ 52.0%	344
Andre anleggsmidler	1	0%	1	0%	0	0%	0	0%	0
Sum Anleggsmidler	136	↓ 16.6%	163	↑ 2.5%	159	↓ 27.4%	219	↓ 39.5%	362
Råvarer og innkjøpte halvfabrikata	0	0%	0	0%	0	0%	0	0%	0
Ferdigvarer	0	0%	0	0%	0	0%	0	0%	0
Andre varer	0	0%	0	0%	0	0%	0	0%	0
Sum varer	0	0%	0	0%	0	0%	0	0%	0
Kundefordringer	2 126	↓ 14.3%	2 481	↑ 7.9%	2 300	↑ 41.1%	1 630	↓ 35.0%	2 506
Andre fordringer	265	↑ 105.4%	129	↑ 55.4%	83	↓ 39.4%	137	↓ 55.5%	308
Konsernfordringer	0	0%	0	0%	0	0%	0	0%	0
Sum fordringer	2 391	↓ 8.4%	2 611	↑ 9.6%	2 383	↑ 34.9%	1 767	↓ 37.2%	2 814
Sum Kasse / Bank / Post	5 327	↑ 24.8%	4 269	↑ 3.2%	4 137	↑ 50.0%	2 757	↓ 10.8%	3 091
Sum omløpsmidler	7 718	↑ 12.2%	6 880	↑ 5.5%	6 520	↑ 44.1%	4 524	↓ 23.4%	5 905
Sum eiendeler	7 854	↑ 11.5%	7 043	↑ 5.5%	6 679	↑ 40.8%	4 743	↓ 24.3%	6 267

Egenkapital og Gjeld

MERK: Alle tall vises i 1000

Aksjekapital	200	0%	200	0%	200	0%	200	0%	200
Egne aksjer	0	0%	0	0%	0	0%	0	0%	0
Overkursfond	40	0%	40	0%	40	0%	40	0%	40
Annen innskutt egenkapital	0	0%	0	0%	0	0%	0	0%	0
Sum innskutt egenkapital	240	0%	240	0%	240	0%	240	0%	240
Minoritetsinteresser	0	0%	0	0%	0	0%	0	0%	0
Sum opptjent egenkapital	1706	↓ 30.4%	2 451	↑ 4.3%	2 350	↑ 70.9%	1 375	↑ 2.1%	1 346
Sum egenkapital	1 946	↓ 27.7%	2 691	↑ 3.9%	2 590	↑ 60.4%	1 615	↑ 1.8%	1 586
Pensjonsforpliktelseser	0	(N/A)	0	(N/A)	0	(N/A)	0	(N/A)	0
Obligasjonslån	0	0%	0	0%	0	0%	0	0%	0
Pantegjeld / gjeld til kredittinstitusjoner	0	0%	0	0%	0	0%	0	0%	0
Langsiktig konserngjeld	0	0%	0	0%	0	0%	0	0%	0
Sum langsiktig gjeld	0	0%	0	0%	0	0%	0	0%	0
Gjeld til kredittinstitusjoner	0	0%	0	0%	0	0%	0	0%	0
Leverandørgjeld	270	↓ 1.5%	274	↑ 63.1%	168	↓ 41.3%	286	↓ 28.1%	398
Kortsiktig konserngjeld	0	0%	0	0%	0	0%	0	0%	0
Andre kreditorer	0	(N/A)	0	(N/A)	0	(N/A)	0	(N/A)	0
Annen kortsiktig gjeld	5 639	↑ 38.3%	4 078	↑ 4.0%	3 921	↑ 38.0%	2 842	↓ 33.6%	4 283

Sum kortsiktig gjeld	5 909	↑ 35.8%	4 352	↑ 6.4%	4 089	↑ 30.7%	3 128	↓ 33.2%	4 681
SUM GJELD	5 909	↑ 35.8%	4 352	↑ 6.4%	4 089	↑ 30.7%	3 128	↓ 33.2%	4 681
SUM GJELD OG EGENKAPITAL	7 855	↑ 11.5%	7 043	↑ 5.5%	6 679	↑ 40.8%	4 743	↓ 24.3%	6 267

Øvrig

MERK: Alle tall vises i 1000

Sum eksport	0	(N/A)	0	(N/A)	0	(N/A)	0	(N/A)	0
Arbeidskapital	1 809	↓ 28.4%	2 528	↑ 4.0%	2 431	↑ 74.1%	1 396	↑ 14.1%	1 224
Netto formue	1 849	↓ 28.7%	2 592	↑ 3.8%	2 497	↑ 60.0%	1 561	↓ 0.5%	1 568
Sysselsatt kapital	0	(N/A)	0	(N/A)	0	(N/A)	0	(N/A)	0
Lønn daglig leder	0	(N/A)	0	(N/A)	0	(N/A)	0	(N/A)	0
Revisjonshonorar	37	0%	37	↑ 8.8%	34	↑ 9.7%	31	↓ 18.4%	38

Nøkkel tall

Resultatgrad	20.1	19.61	18.78	8.37	19.93
Kapitalavkastning	161.97	100.33	97.99	59.01	152.9
Avkastning på total kapitalen	40.13	38.34	38	20.09	38.69
Total kapitalens rentabilitet	161.97	100.33	97.99	59.01	152.9
Nettop arbeidskapital	8.67	5.45	5.56	8.15	9.94

Varelagerets omløpshastighet	0	0	0	0	0
DSO / Gjennomsnittlig dager utestående	49.47	65.78	62.13	52.28	75.17
Kreditt.tid leverandører	6.28	7.26	4.54	9.17	11.94
Likviditetsgrad 1	1.31	1.58	1.59	1.45	1.26
Likviditetsgrad 2	1.31	1.58	1.59	1.45	1.26
Gjeldsgrad	3.04	1.62	1.58	1.94	2.95
Soliditet	0	0	0	0	0
Egenkapitalandel	25.08	38.75	39.33	34.44	25.38
Gjeldsgrad	3.04	1.62	1.58	1.94	2.95

Revisors merknader

Dato	Kommentar
-	-

10. KUNNGJØRINGER

Kunngjøringer

NB: Bare de siste 15 hendelsene som er vist i grafen

Dato	Kunngjøringstype
28/05/2022	Godkjente årsregnskap
22/05/2021	Godkjente årsregnskap
30/05/2020	Godkjente årsregnskap
01/01/2020	Endring av forretningsadresse
27/04/2019	Godkjente årsregnskap
13/06/2018	Godkjente årsregnskap
18/10/2017	Endring av revisor
18/09/2017	Endring av styre
24/05/2017	Godkjente årsregnskap
12/04/2016	Endring av styre
11/04/2016	Godkjente årsregnskap
14/12/2015	Gjennomføring av fusjon
28/10/2015	Beslutning om fusjon
20/08/2015	Godkjente årsregnskap
31/12/2014	Endring av revisor