

# RAA SKOGSDRIFT AS

Org.nr.: 983 227 651

Rapport produsert den 04.12.2024

Myscore AS er et selskap som leverer foretaksdata av høy kvalitet. Hos oss får du profesjonelle og godkjente kredittrapporter for små og mellomstore bedrifter i næringslivet.

MyScore AS samarbeider i dag med en av de største aktørene i bransjen, Creditsafe. Creditsafe er et internasjonalt kredittopplysningsbyrå grunnlagt i Norge i 1997, med 18 kontorer i 12 land og over 100 000 kunder. Selskapet har konsesjon fra Datatilsynet til å drive kredittopplysningsvirksomhet i Norge og MyScore utvikler og videreformidler denne informasjonen til våre kunder.

Creditsafe samler inn, bearbeider og forbedrer data fra hundretalls ulike kilder. Felles for alle deres leverandører er at de holder høy kvalitet og oppdateres enten daglig eller med maksimal oppdateringsfrekvens, det vil si så ofte kilden tillater det. Når ny informasjon hentes daglig betyr det at du som kunde alltid kan ta en beslutning basert på siste tilgjengelige informasjon. Eksempel på Creditsafes kilder i Norge er Brønnøysundregistrene (Foretak- og Enhetsregisteret, Regnskapsregisteret, Løsøreregisteret, Roller og Kunngjøringer) Skatteetaten, Folkeregisteret, og inkassobyråer.

**MYSORE AS****creditsafe**

**.01**

IDENTIFIKASJON

**.02**

SCORE (RATING)

**.03**

FORKLARING AV SCORE

**.04**

SCORE HISTORIKK

**.05**

INFORMASJON OM EIER OG STYRE

**.06**

SELSKAPSINFORMASJON

**.07**

BETALINGSANMERKNINGER

**.08**

NØKKELTALL

**.09**

KOMPLETT ÅRSREGNSKAP

**.10**

KUNNGJØRINGER

# RAA SKOGSDRIFT AS

## Selskapsinformasjon

**Besøksadresse**

Rokke Vold, 1763 HALDEN

**Postadresse**

Rokkeveien 794, 1763 HALDEN

**Org.nr**

983227651

**Safe.nr**

NO00701000

**Telefon**

99544902

**Organisasjonsform**

AS

## SCORE

83

(0-100)

Veldig lav risiko



## RATING

A

Veldig lav risiko

Land

NO

Status

Aktiv

Språk

NO

Betalings-  
anmerkning

Nei

Dagens Score

83 Veldig lav risiko

Tidligere Score

75 Veldig lav risiko

Kreditt Limit

750,000 NOK


Internasjonal Rating Klasse

A Veldig lav risiko

Score (1-100)

83 Veldig lav risiko


## Kreditscore

Internasjonal Score	A
Score (0 - 100)	 0 83 100
Internasjonal beskrivelse	Veldig lav risiko
Gjeldende Kreditt Limit	750,000 NOK
Tidligere Creditsafe International Score	(A - E) A
Tidligere Creditsafe International Description	Veldig lav risiko
Tidligere nasjonal score (0 - 100)	75
Tidligere nasjonal beskrivelse	Veldig lav risiko
Tidligere Kreditt Limit	Ikke spesifisert
Dato for siste endring av score	13/03/2024

## Creditsafe internasjonale beskrivelser

Internasjonal Score	Nasjonal Score	Veldig lav beskrivelse
A	71-100	Veldig lav risiko
B	51-70	Lav risiko
C	30-50	Moderat risiko
D	21-29	Høy risiko
D	1-20	Veldig høy Risiko
E	Ikke ratet	

NB: Bare de siste 15 hendelsene som er vist i grafen



## Score Historikk

Dato	Score	Beskrivelse
13/03/2024	83	Veldig lav risiko
16/03/2022	75	Veldig lav risiko

## Historiske hendelser

Dato	Beskrivelse
13/03/2024	Endring Rating
16/03/2022	Endring Rating
24/02/2021	Endring Limit

## Nåværende rollehavere

Navn	Adresse	Fødselsdato	Funksjon
Raa, Dag Frode	Rokke Vold 1763 HALDEN	16/09/1966	Daglig leder/administrerende direktør
Lillestrand, Dag	Fjerdingsveien 65 1763 HALDEN	06/08/1969	Styreleder
Orud, Ingar	Nordbyveien 487 1763 HALDEN	17/07/1968	Styremedlem
Raa, Dag Frode	Rokkeveien 796 1763 HALDEN	16/09/1966	Styremedlem

## Aksjonærer

Aksjonærnavn	Andel
DAG RAA AS	70%
DAG LILLESTRAND AS	10%
ORUDS PROSJEKTSERVICE AS	10%
ØVREVOLD INVEST AS	10%

## Signatur & Prokura

Signatur	Styrets leder alene.
Prokura	Ingen data tilgjengelig

## Gruppestruktur

Foretaksnavn	Safe.nr	Org.nr	Siste tilgjengelige regnskap	Nivå
DAG RAA AS	N001175212	993305588	31/12/2023	0
RAA SKOGSDRIFT AS	N000701000	983227651	31/12/2023	1



## 06. SELSKAP SINFORMASJON

**Foretaksnavn**

RAA SKOGSDRIFT AS

**Organisasjonsnummer**

983227651

**Safenummer**

N000701000

**Selskapsform**

AS

**Aksjekapital**

1,500,000 NOK

**Bransjekode**

43.120 Grunnarbeid

**Antall Ansatte**

8

**Sted**

HALDEN

**Land**

NO

**Internettadresse**

-

**E-postadresse**

-

**MVA**

Ja

**Registreringsdato**

21/04/2001

**Adresse**

Rokke Vold, 1763 HALDEN

**Revisor**

REVISORTEAM DA

Hovedbransjekode og -beskrivelse

43.120 Grunnarbeid

Sektorkode

710

## | Betalingsanmerkninger

Nei

## Betalingsanmerkninger (Negativ)

Type	Dato	Kilde	Referansnr.	Beløp	Kreditor	Status
-	-	-	-	-	-	-

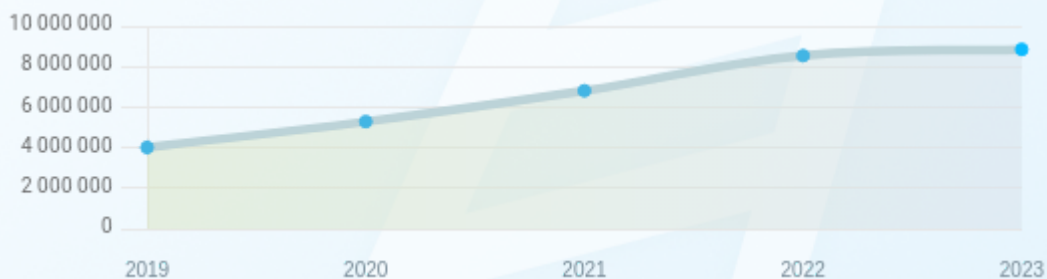
## Frivillig Pant (Ikke Negativ)

Type	Dato	Beløp	Kilde	Referansnr.	Kreditor	Status
SALGSPANT I MOTORVOGN	22/01/2019	719.495	Løsøreregisteret	2019034609	GJENSIDIGE BANKASA	Ikke spesifisert

## Nøkkeltall

MERK: Alle tall vises i 1000

Gjeldene år	Sum driftsinntekter	Ordinært resultat før skattekostnad	Sum egenkapital
31/12/2023	22 972	1 288	8 847
31/12/2022	22 843	3 118	8 538
31/12/2021	17 997	2 977	6 806
31/12/2020	17 207	3 299	5 284
31/12/2019	16 300	4 387	4 011



## Resultat

MERK: Alle tall vises i 1000

Regnskapsår	2023		2022		2021		2020		2019
Valuta	NOK		NOK		NOK		NOK		NOK
Konsoliderte regnskap	Nei		Nei		Nei		Nei		Nei
Sum salgsinntekter	21 472	(↑0.37%)	21 393	(↑22.49%)	17 465	(↑3.69%)	16 843	(↑20.53%)	13 974
Annen driftsinntekt	1 500	(↑3.45%)	1 450	(↑172.56%)	532	(↑46.15%)	364	(↓84.35%)	2 326
<b>Sum driftsinntekter</b>	<b>22 972</b>	<b>(↑0.56%)</b>	<b>22 843</b>	<b>(↑26.93%)</b>	<b>17 997</b>	<b>(↑4.59%)</b>	<b>17 207</b>	<b>(↑5.56%)</b>	<b>16 300</b>
Varekostnad	2 256	(↓29.3%)	3 191	(↑56.81%)	2 035	(↑7.05%)	1 901	(↑21.55%)	1 564
Endr. Behold. Varer under tilvirk./ Ferdige	0	(N/A)	0	(N/A)	0	(N/A)	0	(N/A)	0
Beholdningsendringer	0	(N/A)	0	(N/A)	0	(N/A)	0	(N/A)	0
Lønnskostnader	6 003	(↑13.39%)	5 294	(↑17.18%)	4 518	(↑2.71%)	4 399	(↑4.41%)	4 213
Avskrivninger	306	(↑31.33%)	233	(↑3.10%)	226	(↑1.80%)	222	(↓18.68%)	273
Nedskrivninger	0	(N/A)	0	(N/A)	0	(N/A)	0	(N/A)	0
Andre driftskostnader	13 202	(↑20.04%)	10 998	(↑33.70%)	8 226	(↑11.74%)	7 362	(↑26.45%)	5 822
<b>Sum driftskostnader</b>	<b>21 767</b>	<b>(↑10.40%)</b>	<b>19 716</b>	<b>(↑31.40%)</b>	<b>15 005</b>	<b>(↑8.07%)</b>	<b>13 884</b>	<b>(↑16.95%)</b>	<b>11 872</b>
<b>Driftsresultat</b>	<b>1 205</b>	<b>(↓61.46%)</b>	<b>3 127</b>	<b>(↑4.51%)</b>	<b>2 992</b>	<b>(↓9.96%)</b>	<b>3 323</b>	<b>(↓24.95%)</b>	<b>4 428</b>
Sum annen renteinntekt	86	(↑514.29%)	14	(↑1300.00%)	1	(0%)	1	(0%)	0
Sum annen rentekostnad	22	(↓12%)	25	(↑38.89%)	18	(↓33.33%)	27	(↓34.15%)	41
<b>Netto finans</b>	<b>83</b>	<b>(↑1022.22%)</b>	<b>-9</b>	<b>(↑40.00%)</b>	<b>-15</b>	<b>(↑37.50%)</b>	<b>-24</b>	<b>(↑41.46%)</b>	<b>-41</b>

<b>Ordinært resultat før skattekostnad</b>	1 288	(↓58.69%)	3 118	(↑4.74%)	2 977	(↓9.76%)	3 299	(↓24.8%)	4 387
<b>Skattekostnad på ordinært resultat</b>	279	(↓59.33%)	686	(↑4.73%)	655	(↓9.78%)	726	(↓24.77%)	965
<b>Ordinært resultat</b>	1 009	(↓58.51%)	2 432	(↑4.74%)	2 322	(↓9.76%)	2 573	(↓24.81%)	3 422
<b>Netto ekstraordinære poster</b>	0	(N/A)	0	(N/A)	0	(N/A)	0	(N/A)	0
Skattekostnad på ekstraordinært resultat	0	(N/A)	0	(N/A)	0	(N/A)	0	(N/A)	0
Minoritetens andel før årsresultat	0	(N/A)	0	(N/A)	0	(N/A)	0	(N/A)	0
<b>Årsresultat</b>	1 009	(↓58.51%)	2 432	(↑4.74%)	2 322	(↓9.76%)	2 573	(↓24.81%)	3 422
Avsatt utbytte	0	(N/A)	0	(N/A)	0	(N/A)	0	(N/A)	0

## Eiendeler

MERK: Alle tall vises i 1000

Forskning og utvikling	0	(N/A)	0	(N/A)	0	(N/A)	0	(N/A)	0
Konsesjoner, patenter, lisenser	0	(N/A)	0	(N/A)	0	(N/A)	0	(N/A)	0
Utsatt skattefordel	0	(N/A)	0	(N/A)	0	(N/A)	0	(N/A)	0
Goodwill	0	(0%)	0	(0%)	0	(0%)	0	(0%)	0
Andre immaterielle eiendeler	0	(0%)	0	(0%)	0	(0%)	0	(0%)	0
<b>Sum Immaterielle anleggsmidler</b>	0	(0%)	0	(0%)	0	(0%)	0	(0%)	0
Tomter, bygninger og annen fast eiendom	62	(↓12.68%)	71	(↓12.35%)	81	(↓10%)	90	(0%)	0
Maskiner og anlegg	353	(↑1370.83%)	24	(↓27.27%)	33	(↓19.51%)	41	(0%)	0
Driftsløsøre / inventar / verktøy / biler	1 058	(↑53.11%)	691	(↓23.65%)	905	(↓13.65%)	1 048	(↓10.88%)	1 176

Sum varige driftsmidler	1 473	(↑87.40%)	786	(↓22.87%)	1 019	(↓13.57%)	1 179	(↑0.26%)	1 176
Andre anleggsmidler	3 688	(↓4.58%)	3 865	(↑65.60%)	2 334	(↓3.15%)	2 410	(↓8.47%)	2 633
<b>Sum Anleggsmidler</b>	<b>1 473</b>	<b>(↑87.40%)</b>	<b>786</b>	<b>(↓22.87%)</b>	<b>1 019</b>	<b>(↓13.57%)</b>	<b>1 179</b>	<b>(↑0.26%)</b>	<b>1 176</b>
Råvarer og innkjøpte halvfabrikata	0	(N/A)	0	(N/A)	0	(N/A)	0	(N/A)	0
Ferdigvarer	0	(N/A)	0	(N/A)	0	(N/A)	0	(N/A)	0
Andre varer	0	(N/A)	0	(N/A)	0	(N/A)	0	(N/A)	0
<b>Sum varer</b>	<b>0</b>	<b>(0%)</b>	<b>0</b>	<b>(0%)</b>	<b>0</b>	<b>(0%)</b>	<b>0</b>	<b>(0%)</b>	<b>0</b>
Kundefordringer	2 772	(↓10.15%)	3 085	(↑12.96%)	2 731	(↓1.59%)	2 775	(↑120.41%)	1 259
Andre fordringer	3 750	(↓4.31%)	3 919	(↑64.11%)	2 388	(↓3.08%)	2 464	(↓11.05%)	2 770
Konsemfordringer	2	(0%)	2	(0%)	2	(0%)	2	(↓99.33%)	297
<b>Sum fordringer</b>	<b>2 836</b>	<b>(↓9.71%)</b>	<b>3 141</b>	<b>(↑12.70%)</b>	<b>2 787</b>	<b>(↓1.55%)</b>	<b>2 831</b>	<b>(↑67.22%)</b>	<b>1 693</b>
<b>Sum Kasse / Bank / Post</b>	<b>3 886</b>	<b>(↓18.96%)</b>	<b>4 795</b>	<b>(↑7.75%)</b>	<b>4 450</b>	<b>(↑81.93%)</b>	<b>2 446</b>	<b>(↑50.15%)</b>	<b>1 629</b>
<b>Sum omløpsmidler</b>	<b>6 722</b>	<b>(↓15.3%)</b>	<b>7 936</b>	<b>(↑9.66%)</b>	<b>7 237</b>	<b>(↑37.14%)</b>	<b>5 277</b>	<b>(↑58.85%)</b>	<b>3 322</b>
<b>Sum eiendeler</b>	<b>8 195</b>	<b>(↓6.04%)</b>	<b>8 722</b>	<b>(↑5.64%)</b>	<b>8 256</b>	<b>(↑27.88%)</b>	<b>6 456</b>	<b>(↑43.53%)</b>	<b>4 498</b>

## Egenkapital og Gjeld

MERK: Alle tall vises i 1000

Aksjekapital	1 500	(0%)	1 500	(0%)	1 500	(0%)	1 500	(0%)	1 500
Egne aksjer	0	(N/A)	0	(N/A)	0	(N/A)	0	(N/A)	0
Overkursfond	0	(0%)	0	(0%)	0	(0%)	0	(0%)	0
Annen innskutt egenkapital	0	(0%)	0	(0%)	0	(0%)	0	(0%)	0

<b>Sum innskutt egenkapital</b>	1 500	(0%)	1 500	(0%)	1 500	(0%)	1 500	(0%)	1 500
Minoritetsinteresser	0	(N/A)	0	(N/A)	0	(N/A)	0	(N/A)	0
<b>Sum opplyst egenkapital</b>	7 347	(↑4.39%)	7 038	(↑32.64%)	5 306	(↑40.22%)	3 784	(↑50.70%)	2 511
<b>Sum egenkapital</b>	8 847	(↑3.62%)	8 538	(↑25.45%)	6 806	(↑28.80%)	5 284	(↑31.74%)	4 011
Pensjonsforpliktelser	0	(N/A)	0	(N/A)	0	(N/A)	0	(N/A)	0
Obligasjonslån	0	(0%)	0	(0%)	0	(0%)	0	(0%)	0
Pantegjeld / gjeld til kredittinstitusjoner	252	(↓20.75%)	318	(↓19.49%)	395	(↓15.05%)	465	(↓12.59%)	532
Langsiktig konsengjeld	0	(0%)	0	(0%)	0	(0%)	0	(0%)	0
<b>Sum langsiktig gjeld</b>	490	(↓19.41%)	608	(↓21.85%)	778	(↓6.83%)	835	(↓16.08%)	995
Gjeld til kredittinstitusjoner	0	(N/A)	0	(N/A)	0	(N/A)	0	(0%)	0
Leverandørgjeld	1 073	(↑8.27%)	991	(↑1.23%)	979	(↑65.65%)	591	(↓10.86%)	663
Kortsiktig konsengjeld	0	(N/A)	0	(N/A)	0	(N/A)	0	(N/A)	0
Andre kreditorer	0	(N/A)	0	(N/A)	0	(N/A)	0	(N/A)	0
Annen kortsiktig gjeld	1 472	(↓39.92%)	2 450	(↑20.87%)	2 027	(↓6.03%)	2 157	(↑47.54%)	1 462
<b>Sum kortsiktig gjeld</b>	2 545	(↓26.04%)	3 441	(↑14.47%)	3 006	(↑9.39%)	2 748	(↑29.32%)	2 125
<b>SUM GJELD</b>	3 035	(↓25.04%)	4 049	(↑7.00%)	3 784	(↑5.61%)	3 583	(↑14.84%)	3 120
<b>SUM GJELD OG EGENKAPITAL</b>	11 882	(↓5.6%)	12 587	(↑18.86%)	10 590	(↑19.43%)	8 867	(↑24.34%)	7 131

## Øvrig

MERK: Alle tall vises i 1000

Sum eksport	0	(N/A)	0	(N/A)	0	(N/A)	0	(N/A)	0
Arbeidskapital	4 177	(↓7.07%)	4 495	(↑6.24%)	4 231	(↑67.30%)	2 529	(↑111.45%)	1 196

Netto formue	8 847	(↑3.62%)	8 538	(↑25.45%)	6 806	(↑28.80%)	5 284	(↑31.74%)	4 011
Sysselsatt kapital	9 337	(↑2.09%)	9 146	(↑20.60%)	7 584	(↑23.94%)	6 119	(↑22.23%)	5 006
Lønn daglig leder	0	(N/A)	0	(N/A)	0	(N/A)	672	(0%)	672
Revisjonshonorar	0	(N/A)	0	(N/A)	0	(N/A)	0	(N/A)	0

## Nøkkeltall

Resultatgrad	5.61	13.65	16.54	19.17	26.91
Kapitalavkastning	13.79	34.09	39.25	53.91	87.63
Avkastning på totalkapitalen	10.84	24.77	28.11	37.21	61.52
Totalkapitalens rentabilitet	14.56	36.52	43.74	62.43	109.37
Nettop arbeidskapital	5.5	5.08	4.25	6.8	13.63
Varelagerets omløpshastighet	0	0	0	0	0
DSO / Gjennomsnittlig dager utestående	44.04	49.29	55.39	58.86	28.19
Kreditt.tid leverandører	17.05	15.83	19.86	12.54	14.85
Likviditetsgrad 1	2.64	2.31	2.41	1.92	1.56
Likviditetsgrad 2	2.64	2.31	2.41	1.92	1.56
Gjeldsgrad	0.29	0.4	0.44	0.52	0.53
Soliditet	5.54	7.12	11.43	15.8	24.81
Egenkapitalandel	74.45	67.83	64.27	59.6	56.26
Gjeldsgrad	0.34	0.47	0.56	0.68	0.78



## Revisors merknader

Dato	Kommentar
-	-

## Kunngjøringer

NB: Bare de siste 15 hendelsene som er vist i grafen

Dato	Kunngjøringstype
11/03/2024	Godkjente årsregnskap
01/01/2024	Endring av forretningsadresse
12/04/2023	Godkjente årsregnskap
14/03/2022	Godkjente årsregnskap
22/02/2021	Godkjente årsregnskap