


SENTRUMBYGG AS

Rapport produsert den 24.04.2026

Org.nr.: 983 552 382



Myscore AS er et selskap som leverer foretaksdata av høy kvalitet. Hos oss får du profesjonelle og godkjente kredittrapporter for små og mellomstore bedrifter i næringslivet.

MyScore AS samarbeider i dag med en av de største aktørene i bransjen, Creditsafe. Creditsafe er et internasjonalt kredittopplysningsbyrå grunnlagt i Norge i 1997, med 18 kontorer i 12 land og over 100 000 kunder. Selskapet har konsesjon fra Datatilsynet til å drive kredittopplysningsvirksomhet i Norge og MyScore utvikler og videreformidler denne informasjonen til våre kunder.

Creditsafe samler inn, bearbeider og forbedrer data fra hundretalls ulike kilder. Felles for alle deres leverandører er at de holder høy kvalitet og oppdateres enten daglig eller med maksimal oppdateringsfrekvens, det vil si så ofte kilden tillater det. Når ny informasjon hentes daglig betyr det at du som kunde alltid kan ta en beslutning basert på siste tilgjengelige informasjon. Eksempel på Creditsafes kilder i Norge er Brønnøysundregistrene (Foretak- og Enhetsregisteret, Regnskapsregisteret, Løsøreregisteret, Roller og Kunngjøringer) Skatteetaten, Folkeregisteret, og inkassobyråder.



.01

IDENTIFIKASJON

.02

SCORE (RATING)

.03

FORKLARING AV SCORE

.04

SCORE HISTORIKK

.05

INFORMASJON OM EIER OG STYRE

.06

SELSKAPSINFORMASJON

.07

BETALINGSANMERKNINGER

.08

NØKKELTALL

.09

KOMPLETT ÅRSREGNSKAP

.10

KUNNGJØRINGER

SENTRUMBYGG AS

Selskapsinformasjon

Besøksadresse

Hareveien 8, 4373 EGRSUND

Org.nr

983552382

Safe.nr

NO00712858

Telefon

51495800

Organisasjonsform

AS

02. SCORE (RATING)

Land | NO

Status | Aktiv

Språk | NO

Betalingsanmerkninger | Nei

RATING


B

Lav risiko

SCORE

64

Lav risiko



Dagens Score

64

Lav risiko

Kreditt Limit

360,000 NOK

Score (1-100)

64

Lav risiko

Internasjonal Rating Klasse

B

Lav risiko


Tidligere Score

67

Lav risiko

03. FORKLARING AV SCORE

Kredittscore

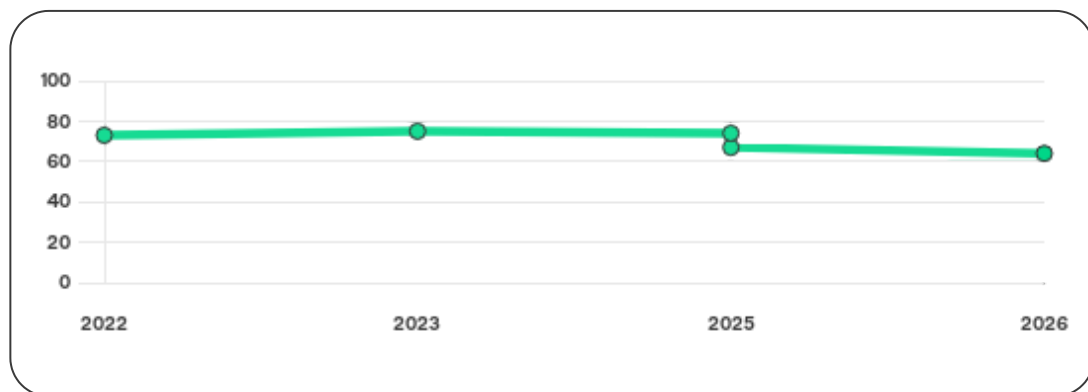
| | |
|--|---|
| Internasjonal Score | B |
| Score (0 - 100) |  0 64 100 |
| Internasjonal beskrivelse | Lav risiko |
| Gjeldende Kreditt Limit | 360,000 NOK |
| Tidligere Creditsafe International Score | (A - E) B |
| Tidligere Creditsafe International Description | Lav risiko |
| Tidligere nasjonal score (0 - 100) | 67 |
| Tidligere nasjonal beskrivelse | Lav risiko |
| Tidligere Kreditt Limit | Ikke spesifisert |
| Dato for siste endring av score | 03/04/2026 |

Creditsafe internasjonale beskrivelser

| Internasjonal Score | Nasjonal Score | Beskrivelse |
|---------------------|----------------|-------------------|
| A | 71-100 | Veldig lav risiko |
| B | 51-70 | Lav risiko |
| C | 30-50 | Moderat risiko |
| D | 21-29 | Høy risiko |
| D | 1-20 | Veldig høy Risiko |
| E | Ikke ratet | |

04. SCORE HISTORIKK

NB: Bare de siste 15 hendelsene som er vist i grafen



Score Historikk

| Dato | Score | Beskrivelse |
|------------|-------|-------------------|
| 03/04/2026 | 64 | Lav risiko |
| 07/08/2025 | 67 | Lav risiko |
| 21/02/2025 | 74 | Veldig lav risiko |
| 13/07/2023 | 75 | Veldig lav risiko |
| 13/07/2022 | 73 | Veldig lav risiko |

Historiske hendelser

| Dato | Beskrivelse |
|------------|---------------------|
| 03/04/2026 | Kredittlimit, økt |
| 03/04/2026 | Risikoprognose, økt |

| | |
|------------|------------------------|
| 03/04/2026 | Kredittscore, redusert |
| 07/08/2025 | Kredittlimit, redusert |
| 07/08/2025 | Kredittscore, redusert |
| 07/08/2025 | Risikoprognose, økt |
| 21/02/2025 | Risikoprognose, endret |
| 21/02/2025 | Kredittlimit, endret |
| 21/02/2025 | Kredittscore, endret |
| 13/07/2023 | Endring Rating |
| 13/07/2022 | Endring Limit |
| 13/07/2022 | Endring Rating |

05. INFORMASJON OM EIER OG STYRE

Nåværende rollehavere

| Navn | Adresse | Fødselsdato | Funksjon |
|---------------------|-----------------------------|-------------|---------------------------------------|
| Nodland, Ole Jakob | Hareveien 8 4373 EGRSUND | 25/11/1972 | Daglig leder/administrerende direktør |
| Nodland, Ole Jakob | Hareveien 8 4373 EGRSUND | 25/11/1972 | Styreleder |
| Øksnevad, Jan Livar | Hafsøyveien 86 4370 EGRSUND | 07/07/1968 | Styremedlem |

Aksjonærer

| Aksjonærnavn | Andel |
|--------------------|-------|
| Ole Jakob Nodland | 50% |
| Jan Livar Øksnevad | 50% |

Signatur & Prokura

| | |
|----------|---|
| Signatur | Daglig leder alene. Styrets leder alene. |
| Prokura | Ingen data tilgjengelig |

Gruppestruktur

| Foretaksnavn | Safe.nr | Org.nr | Siste tilgjengelige regnskap | Nivå |
|------------------------|------------|-----------|------------------------------|------|
| SENTRUMBYGG AS | NO00712858 | 983552382 | 31/12/2025 | 0 |
| SENTRUMBYGG EIENDOM AS | NO01389986 | 996286886 | 31/12/2025 | 1 |

06. SELSKAPSINFORMASJON

Foretaksnavn

SENTRUMBYGG AS

Organisasjonsnummer

983552382

Safenummer

NO00712858

Selskapsform

AS

Aksjekapital

30,000 NOK

Internettadresse

-

E-postadresse

-

MVA

Ja

Registreringsdato

04/08/2001

Adresse

Hareveien 8, 4373 EGRSUND

Revisor

Ikke spesifisert

Bransjekode

41.000 Oppføring av bygninger

Antall Ansatte

1-4

Sted

EGRSUND

Land

NO

| | |
|----------------------------------|-------------------------------|
| Hovedbransjekode og -beskrivelse | 41.000 Oppføring av bygninger |
|----------------------------------|-------------------------------|

| | |
|------------|------|
| Sektorkode | 2100 |
|------------|------|

07. BETALINGSANMERKNINGER

Betalingsanmerkninger Nei

Betalingsanmerkninger (Negativ)

| Type | Dato | Kilde | Referansenr. | Beløp | Kreditor | Status |
|------|------|-------|--------------|-------|----------|--------|
| - | - | - | - | - | - | - |

Frivillig Pant (Ikke Negativ)

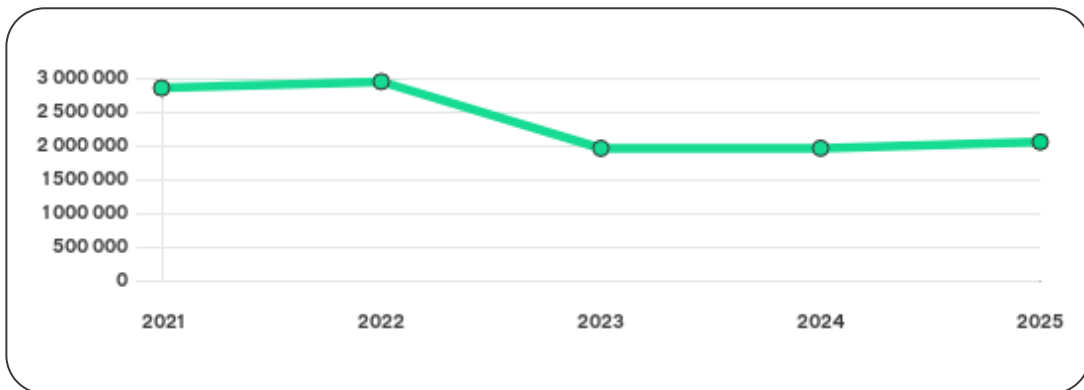
| Type | Dato | Beløp | Kilde | Referansenr. | Kreditor | Status |
|---------------------------------------|------------|-----------|-----------------|--------------|---------------------|---------------------|
| PANT I MOTORVOGN / ANLEGGSMASK. | 22/06/2023 | 1.500.000 | Løsreregisteret | 1000196845 | Sparebanken Vest | Ikke spesifisert |
| PANT I VARELAGER | 22/06/2023 | 1.500.000 | Løsreregisteret | 1000196846 | Sparebanken Vest | Ikke spesifisert |
| PANT I DRIFTSTILBEHØR | 22/06/2023 | 1.500.000 | Løsreregisteret | 1000196843 | Sparebanken Vest | Ikke spesifisert |
| FACTORINGAVTALE | 22/06/2023 | 1.500.000 | Løsreregisteret | 1000196844 | Sparebanken Vest | Ikke spesifisert |

08. NØKKELTALL

Nøkkeltall

MERK: Alle tall vises i 1000

| Gjeldene år | Sum driftsinntekter | Ordinært resultat før skattekostnad | Sum egenkapital |
|-------------|---------------------|-------------------------------------|-----------------|
| 31/12/2025 | 7 200 | 118 | 2 051 |
| 31/12/2024 | 4 908 | 3 | 1 958 |
| 31/12/2023 | 7 587 | 625 | 1 956 |
| 31/12/2022 | 5 703 | 257 | 2 944 |
| 31/12/2021 | 10 013 | 137 | 2 850 |



09. KOMPLETT ÅRSREGNSKAP

Resultat

MERK: Alle tall vises i 1000

| Regnskapsår | 2025 | | 2024 | | 2023 | | 2022 | | 2021 |
|---|--------------|----------|--------------|---------|--------------|----------|--------------|---------|---------------|
| Valuta | NOK | | NOK | | NOK | | NOK | | NOK |
| Konsoliderte regnskap | Nei | | Nei | | Nei | | Nei | | Nei |
| Sum salgsinntekter | 7 130 | ↑ 45.3% | 4 908 | ↓ 35.3% | 7 587 | ↑ 33.0% | 5 703 | ↓ 43.0% | 10 013 |
| Annen driftsinntekt | 70 | 0% | 0 | (N/A) | 0 | (N/A) | 0 | (N/A) | 0 |
| Sum driftsinntekter | 7 200 | ↑ 46.7% | 4 908 | ↓ 35.3% | 7 587 | ↑ 33.0% | 5 703 | ↓ 43.0% | 10 013 |
| Varekostnad | 4 186 | ↑ 63.3% | 2 564 | ↓ 40.5% | 4 307 | ↑ 36.3% | 3 160 | ↓ 54.2% | 6 893 |
| Endr. Behold. Varer under tilvirk./ Ferdige | 183 | ↑ 200.0% | -183 | 0% | 0 | (N/A) | 0 | (N/A) | 0 |
| Beholdningsendringer | 183 | ↑ 200.0% | -183 | 0% | 0 | (N/A) | 0 | (N/A) | 0 |
| Lønnskostnader | 1 903 | ↓ 2.7% | 1 956 | ↓ 0.4% | 1 963 | ↑ 22.8% | 1 598 | ↑ 8.6% | 1 471 |
| Avskrivninger | 11 | 0% | 11 | 0% | 11 | ↓ 21.4% | 14 | ↑ 55.6% | 9 |
| Nedskrivninger | 0 | (N/A) | 0 | (N/A) | 0 | (N/A) | 0 | (N/A) | 0 |
| Andre driftskostnader | 775 | ↑ 48.8% | 521 | ↓ 14.7% | 611 | ↑ 1.7% | 601 | ↓ 8.0% | 653 |
| Sum driftskostnader | 7 058 | ↑ 45.0% | 4 869 | ↓ 29.4% | 6 892 | ↑ 28.3% | 5 373 | ↓ 40.5% | 9 026 |
| Driftsresultat | 142 | ↑ 264.1% | 39 | ↓ 94.4% | 695 | ↑ 110.6% | 330 | ↓ 66.6% | 987 |

| | | | | | | | | | |
|--|-----|-----------|-----|----------|-----|----------|-----|-----------|------|
| Sum annen renteinntekt | 3 | 0% | 0 | ↓ 100.0% | 1 | 0% | 0 | ↓ 100.0% | 1 |
| Sum annen rentekostnad | 28 | ↓ 22.2% | 36 | ↓ 53.3% | 77 | ↑ 5.5% | 73 | ↓ 82.7% | 423 |
| Netto finans | -24 | ↑ 33.3% | -36 | ↑ 47.8% | -69 | ↑ 4.2% | -72 | ↑ 91.5% | -850 |
| Ordinært resultat før skattekostnad | 118 | ↑ 3833.3% | 3 | ↓ 99.5% | 625 | ↑ 143.2% | 257 | ↑ 87.6% | 137 |
| Skattekostnad på ordinært resultat | 26 | ↑ 2500.0% | 1 | ↓ 99.3% | 137 | ↑ 158.5% | 53 | ↓ 57.3% | 124 |
| Ordinært resultat | 92 | ↑ 4500.0% | 2 | ↓ 99.6% | 488 | ↑ 139.2% | 204 | ↑ 1469.2% | 13 |
| Netto ekstraordinære poster | 0 | (N/A) | 0 | (N/A) | 0 | (N/A) | 0 | (N/A) | 0 |
| Skattekostnad på ekstraordinært resultat | 0 | (N/A) | 0 | (N/A) | 0 | (N/A) | 0 | (N/A) | 0 |
| Minoritetens andel før årsresultat | 0 | (N/A) | 0 | (N/A) | 0 | (N/A) | 0 | (N/A) | 0 |
| Årsresultat | 92 | ↑ 4500.0% | 2 | ↓ 99.6% | 488 | ↑ 140.4% | 203 | ↑ 1461.5% | 13 |
| Avsatt utbytte | 0 | (N/A) | 0 | (N/A) | 0 | (N/A) | 0 | (N/A) | 0 |

Eiendeler

MERK: Alle tall vises i 1000

| | | | | | | | | | |
|---------------------------------|---|-------|---|---------|---|---------|---|---------|----|
| Forskning og utvikling | 0 | (N/A) | 0 | (N/A) | 0 | (N/A) | 0 | (N/A) | 0 |
| Konsesjoner, patenter, lisenser | 0 | (N/A) | 0 | (N/A) | 0 | (N/A) | 0 | (N/A) | 0 |
| Utsatt skattefordel | 0 | (N/A) | 0 | (N/A) | 0 | (N/A) | 0 | (N/A) | 0 |
| Goodwill | 0 | 0% | 0 | 0% | 0 | 0% | 0 | 0% | 0 |
| Andre immaterielle eiendeler | 6 | 0% | 6 | ↓ 14.3% | 7 | ↓ 12.5% | 8 | ↓ 20.0% | 10 |

| | | | | | | | | | |
|---|--------------|----------|--------------|----------|--------------|----------|--------------|----------|--------------|
| Sum Immaterielle anleggsmidler | 6 | 0% | 6 | ↓ 14.3% | 7 | ↓ 12.5% | 8 | ↓ 20.0% | 10 |
| Tomter, bygninger og annen fast eiendom | 0 | 0% | 0 | 0% | 0 | 0% | 0 | 0% | 0 |
| Maskiner og anlegg | 0 | 0% | 0 | 0% | 0 | 0% | 0 | 0% | 0 |
| Driftsløsøre / inventar / verktøy / biler | 17 | ↓ 39.3% | 28 | ↓ 28.2% | 39 | ↓ 22.0% | 50 | ↑ 525.0% | 8 |
| Sum varige driftsmidler | 17 | ↓ 39.3% | 28 | ↓ 28.2% | 39 | ↓ 22.0% | 50 | ↑ 525.0% | 8 |
| Andre anleggsmidler | 2 522 | ↑ 21.3% | 2 079 | ↓ 5.4% | 2 198 | ↓ 37.5% | 3 516 | ↑ 84.0% | 1 911 |
| Sum Anleggsmidler | 580 | ↓ 1.9% | 591 | ↓ 2.0% | 603 | ↓ 71.2% | 2 090 | ↑ 263.5% | 575 |
| Råvarer og innkjøpte halvfabrikata | 0 | (N/A) | 0 | (N/A) | 0 | (N/A) | 0 | (N/A) | 0 |
| Ferdigvarer | 0 | (N/A) | 0 | (N/A) | 0 | (N/A) | 0 | (N/A) | 0 |
| Andre varer | 0 | (N/A) | 0 | (N/A) | 0 | (N/A) | 0 | (N/A) | 0 |
| Sum varer | 0 | ↓ 100.0% | 183 | 0% | 0 | 0% | 0 | 0% | 0 |
| Kundefordringer | 830 | ↑ 15.8% | 717 | ↓ 26.8% | 979 | ↓ 23.2% | 1 275 | ↑ 20.9% | 1 055 |
| Andre fordringer | 30 | 0% | 0 | ↓ 100.0% | 30 | ↓ 9.1% | 33 | ↓ 97.9% | 1 571 |
| Konsernfordringer | 0 | (N/A) | 0 | (N/A) | 0 | (N/A) | 0 | (N/A) | 0 |
| Sum fordringer | 860 | ↑ 19.9% | 717 | ↓ 28.9% | 1 008 | ↓ 22.9% | 1 308 | ↓ 50.2% | 2 626 |
| Sum Kasse / Bank / Post | 59 | ↓ 15.7% | 70 | ↓ 17.6% | 85 | ↑ 112.5% | 40 | ↓ 4.8% | 42 |
| Sum omløpsmidler | 920 | ↓ 5.2% | 970 | ↓ 11.3% | 1 093 | ↓ 18.9% | 1 348 | ↓ 49.5% | 2 668 |
| Sum eiendeler | 1 500 | ↓ 3.9% | 1 561 | ↓ 8.0% | 1 696 | ↓ 50.7% | 3 438 | ↑ 6.0% | 3 243 |

Egenkapital og Gjeld

MERK: Alle tall vises i 1000

| | | | | | | | | | |
|---|--------------|---------------|--------------|---------------|--------------|----------------|--------------|-----------------|--------------|
| Aksjekapital | 30 | 0% | 30 | 0% | 30 | 0% | 30 | 0% | 30 |
| Egne aksjer | 0 | (N/A) | 0 | (N/A) | 0 | (N/A) | 0 | (N/A) | 0 |
| Overkursfond | 0 | 0% | 0 | 0% | 0 | 0% | 0 | 0% | 0 |
| Annen innskutt egenkapital | 0 | 0% | 0 | 0% | 0 | 0% | 0 | 0% | 0 |
| Sum innskutt egenkapital | 30 | 0% | 30 | 0% | 30 | 0% | 30 | 0% | 30 |
| Minoritetsinteresser | 0 | (N/A) | 0 | (N/A) | 0 | (N/A) | 0 | (N/A) | 0 |
| Sum opptjent egenkapital | 2 021 | ↑ 4.8% | 1 928 | ↑ 0.1% | 1 926 | ↓ 33.9% | 2 914 | ↑ 3.3% | 2 820 |
| Sum egenkapital | 2 051 | ↑ 4.8% | 1 958 | ↑ 0.1% | 1 956 | ↓ 33.6% | 2 944 | ↑ 3.3% | 2 850 |
| Pensjonsforpliktels er | 0 | (N/A) | 0 | (N/A) | 0 | (N/A) | 0 | (N/A) | 0 |
| Obligasjonslån | 0 | 0% | 0 | 0% | 0 | 0% | 0 | 0% | 0 |
| Pantegjeld / gjeld til kredittinstitusjoner | 0 | 0% | 0 | 0% | 0 | 0% | 0 | 0% | 0 |
| Langsiktig konserngjeld | 0 | 0% | 0 | 0% | 0 | 0% | 0 | 0% | 0 |
| Sum langsiktig gjeld | 0 | 0% | 0 | 0% | 0 | 0% | 0 | ↓ 100.0% | 9 |
| Gjeld til kredittinstitusjoner | 348 | ↑ 1238.5% | 26 | ↓ 91.4% | 303 | ↑ 206.1% | 99 | ↓ 65.0% | 283 |
| Leverandørgjeld | 135 | ↓ 42.8% | 236 | ↑ 0.4% | 235 | ↓ 80.5% | 1 205 | ↑ 354.7% | 265 |
| Kortsiktig konserngjeld | 0 | (N/A) | 0 | (N/A) | 0 | (N/A) | 0 | (N/A) | 141 |
| Andre kreditorer | 0 | (N/A) | 0 | (N/A) | 0 | (N/A) | 0 | (N/A) | 0 |
| Annen kortsiktig gjeld | 931 | ↑ 8.0% | 862 | ↑ 2.3% | 843 | ↑ 25.1% | 674 | ↓ 35.8% | 1 049 |

| | | | | | | | | | |
|---------------------------------|--------------|---------|--------------|---------|--------------|---------|--------------|---------|--------------|
| Sum kortsiktig gjeld | 1 414 | ↑ 25.8% | 1 124 | ↓ 18.6% | 1 381 | ↓ 30.2% | 1 978 | ↑ 13.8% | 1 738 |
| SUM GJELD | 1 414 | ↑ 25.8% | 1 124 | ↓ 18.6% | 1 381 | ↓ 30.2% | 1 978 | ↑ 13.2% | 1 747 |
| SUM GJELD OG EGENKAPITAL | 3 465 | ↑ 12.4% | 3 082 | ↓ 7.6% | 3 337 | ↓ 32.2% | 4 922 | ↑ 7.1% | 4 597 |

Øvrig

MERK: Alle tall vises i 1000

| | | | | | | | | | |
|---------------------------|--------------|----------|--------------|---------|--------------|---------|--------------|----------|--------------|
| Sum eksport | 0 | (N/A) | 0 | (N/A) | 0 | (N/A) | 0 | (N/A) | 0 |
| Arbeidskapital | -494 | ↓ 218.7% | -155 | ↑ 46.2% | -288 | ↑ 54.3% | -630 | ↓ 167.7% | 930 |
| Netto formue | 2 045 | ↑ 4.8% | 1 952 | ↑ 0.1% | 1 949 | ↓ 33.6% | 2 936 | ↑ 3.4% | 2 840 |
| Sysselsatt kapital | 2 051 | ↑ 4.8% | 1 958 | ↑ 0.1% | 1 956 | ↓ 33.6% | 2 944 | ↑ 3.0% | 2 859 |
| Lønn daglig leder | 0 | (N/A) | 0 | (N/A) | 0 | (N/A) | 0 | (N/A) | 0 |
| Revisjonshonorar | 0 | (N/A) | 0 | (N/A) | 0 | (N/A) | 0 | (N/A) | 0 |

Nøkkeltall

| | | | | | |
|-------------------------------------|---------------|---------------|---------------|--------------|--------------|
| Resultatgrad | 1.64 | 0.06 | 8.24 | 4.51 | 1.37 |
| Kapitalavkastning | 5.75 | 0.15 | 31.95 | 8.73 | 4.79 |
| Avkastning på totalkapitalen | 3.41 | 0.1 | 18.73 | 5.22 | 2.98 |
| Totalkapitalens rentabilitet | 5.75 | 0.15 | 31.95 | 8.73 | 4.81 |
| Nettop arbeidskapital | -14.57 | -31.66 | -26.34 | -9.05 | 10.77 |

| | | | | | |
|--|-------|-------|-------|-------|-------|
| Varelagerets omløpshastighet | 0 | 3.73 | 0 | 0 | 0 |
| DSO / Gjennomsnittlig dager utestående | 42.08 | 53.32 | 47.1 | 81.6 | 38.46 |
| Kreditt.tid leverandører | 6.84 | 17.55 | 11.31 | 77.12 | 9.66 |
| Likviditetsgrad 1 | 0.65 | 0.86 | 0.79 | 0.68 | 1.54 |
| Likviditetsgrad 2 | 0.65 | 0.7 | 0.79 | 0.68 | 1.54 |
| Gjeldsgrad | 0.69 | 0.57 | 0.71 | 0.67 | 0.61 |
| Soliditet | 16.97 | 1.33 | 15.49 | 3.36 | 10.25 |
| Egenkapitalandel | 59.29 | 63.65 | 58.74 | 59.91 | 62.13 |
| Gjeldsgrad | 0.69 | 0.57 | 0.71 | 0.67 | 0.61 |

Revisors merknader

| Dato | Kommentar |
|------|-----------|
| - | - |

10. KUNNGJØRINGER

Kunngjøringer

NB: Bare de siste 15 hendelsene som er vist i grafen

| Dato | Kunngjøringstype |
|------------|-------------------------|
| 31/03/2026 | Godkjente årsregnskap |
| 31/07/2025 | Endring av revisor |
| 31/07/2025 | Revisjon av årsregnskap |
| 08/07/2025 | Godkjente årsregnskap |
| 01/07/2024 | Godkjente årsregnskap |
| 11/07/2023 | Godkjente årsregnskap |
| 09/07/2022 | Godkjente årsregnskap |