

# KONTOR RENHOLD AS

Org.nr.: 983 592 945

Rapport produsert den 18.09.2024

Myscore AS er et selskap som leverer foretaksdata av høy kvalitet. Hos oss får du profesjonelle og godkjente kredittrapporter for små og mellomstore bedrifter i næringslivet.

MyScore AS samarbeider i dag med en av de største aktørene i bransjen, Creditsafe. Creditsafe er et internasjonalt kredittopplysningsbyrå grunnlagt i Norge i 1997, med 18 kontorer i 12 land og over 100 000 kunder. Selskapet har konsesjon fra Datatilsynet til å drive kredittopplysningsvirksomhet i Norge og MyScore utvikler og videreformidler denne informasjonen til våre kunder.

Creditsafe samler inn, bearbeider og forbedrer data fra hundretalls ulike kilder. Felles for alle deres leverandører er at de holder høy kvalitet og oppdateres enten daglig eller med maksimal oppdateringsfrekvens, det vil si så ofte kilden tillater det. Når ny informasjon hentes daglig betyr det at du som kunde alltid kan ta en beslutning basert på siste tilgjengelige informasjon. Eksempel på Creditsafes kilder i Norge er Brønnøysundregistrene (Foretak- og Enhetsregisteret, Regnskapsregisteret, Løsøreregisteret, Roller og Kunngjøringer) Skatteetaten, Folkeregisteret, og inkassobyråer.

**MYSORE AS****creditsafe**

**.01**

IDENTIFIKASJON

**.02**

SCORE (RATING)

**.03**

FORKLARING AV SCORE

**.04**

SCORE HISTORIKK

**.05**

INFORMASJON OM EIER OG STYRE

**.06**

SELSKAPSINFORMASJON

**.07**

BETALINGSANMERKNINGER

**.08**

NØKKELTALL

**.09**

KOMPLETT ÅRSREGNSKAP

**.10**

KUNNGJØRINGER

# KONTOR RENHOLD AS

## Selskapsinformasjon

**Besøksadresse**

Elvesvingen 19, 2003 LILLESTRØM

**Org.nr**

983592945

**Safe.nr**

N000714866

**Telefon**

63879401

**Organisasjonsform**

AS

## SCORE

62

(0-100)

Lav risiko



## RATING

B

Lav risiko

Land

NO

Status

Aktiv

Språk

NO

Betalings-  
anmerkning

Nei

Dagens Score

62

Lav risiko

Tidligere Score

31

Moderat risiko

Kreditt Limit

5,000 NOK

Internasjonal Rating Klasse

B


Lav risiko

Score (1-100)

62

Lav risiko

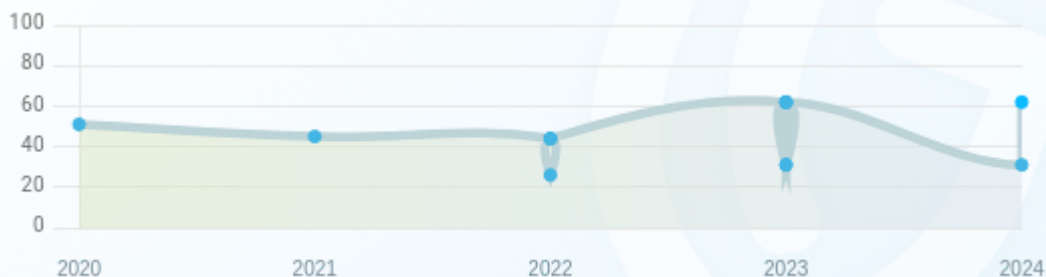
## Kreditscore

Internasjonal Score	B
Score (0 - 100)	 0 62 100
Internasjonal beskrivelse	Lav risiko
Gjeldende Kreditt Limit	5,000 NOK
Tidligere Creditsafe International Score	(A - E) C
Tidligere Creditsafe International Description	Moderat risiko
Tidligere nasjonal score (0 - 100)	31
Tidligere nasjonal beskrivelse	Moderat risiko
Tidligere Kreditt Limit	Ikke spesifisert
Dato for siste endring av score	21/02/2024

## Creditsafe internasjonale beskrivelser

Internasjonal Score	Nasjonal Score	Veldig lav beskrivelse
A	71-100	Veldig lav risiko
B	51-70	Lav risiko
C	30-50	Moderat risiko
D	21-29	Høy risiko
D	1-20	Veldig høy Risiko
E	Ikke ratet	

NB: Bare de siste 15 hendelsene som er vist i grafen



## Score Historikk

Dato	Score	Beskrivelse
21/02/2024	62	Lav risiko
04/01/2024	31	Moderat risiko
11/12/2023	62	Lav risiko
04/12/2023	31	Moderat risiko
01/11/2023	62	Lav risiko
24/10/2023	31	Moderat risiko
31/08/2023	62	Lav risiko
07/10/2022	44	Moderat risiko
04/10/2022	26	Høy risiko
24/06/2022	44	Moderat risiko
24/06/2021	45	Moderat risiko
15/10/2020	51	Lav risiko

## Historiske hendelser

Dato	Beskrivelse
21/02/2024	Endring Rating
04/01/2024	Endring Rating
11/12/2023	Endring Rating
04/12/2023	Endring Rating
01/11/2023	Endring Rating
24/10/2023	Endring Rating
31/08/2023	Endring Rating
07/10/2022	Endring Limit
07/10/2022	Endring Rating
04/10/2022	Endring Limit
04/10/2022	Endring Rating
24/06/2022	Endring Rating
24/06/2021	Endring Rating
16/10/2020	Endring Rating



## Nåværende rollehavere

Navn	Adresse	Fødselsdato	Funksjon
Furu, Bente Johanne Løken	Kløverenga Terrasse 6 2007 KJELLER	11/08/1963	Daglig leder/administrerende direktør
Furu, Bente Johanne Løken	Kløverenga Terrasse 6 2007 KJELLER	11/08/1963	Styreleder
Gjerde, Laila	Kjerulfs Gate 40 2000 LILLESTRØM	29/09/1966	Varamedlem

## Aksjonærer

Aksjonærnavn	Andel
Bente Johanne Løken Furu	100%

## Signatur & Prokura

Signatur	Styrets leder alene.
Prokura	Ingen data tilgjengelig

## Gruppestruktur

Konserninformasjon ikke tilgjengelig for dette selskapet

## 06. SELSKAP SINFORMASJON

**Foretaksnavn**

KONTOR RENHOLD AS

**Organisasjonsnummer**

983592945

**Safenummer**

NO00714866

**Selskapsform**

AS

**Aksjekapital**

620,000 NOK

**Bransjekode**

81.210 Rengjøring av bygninger

**Antall Ansatte**

6

**Sted**

LILLESTRØM

**Land**

NO

**Internettadresse**

-

**E-postadresse**

bente@kontor-renhold.no

**MVA**

Ja

**Registreringsdato**

15/09/2001

**Adresse**

Elvesvingen 19, 2003 LILLESTRØM

**Revisor**

Ikke spesifisert

---

Hovedbransjekode og -beskrivelse

81.210 Rengjøring av bygninger

---

Sektorkode

2100

---

| Betalingsanmerkninger

Nei

## Betalingsanmerkninger (Negativ)

Type	Dato	Kilde	Referansnr.	Beløp	Kreditor	Status
-	-	-	-	-	-	-

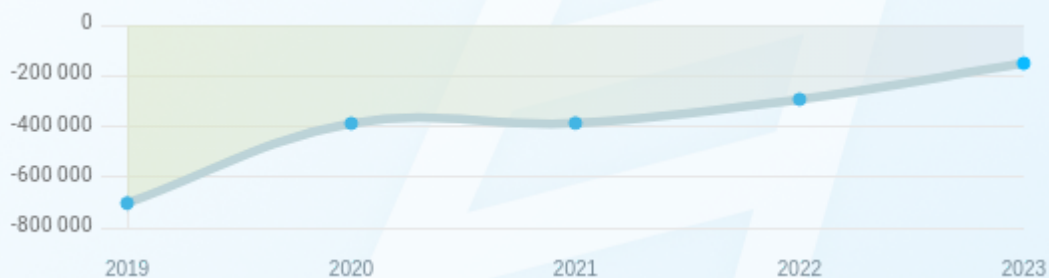
## Frivillig Pant (Ikke Negativ)

Type	Dato	Beløp	Kilde	Referansnr.	Kreditor	Status
-	-	-	-	-	-	-

## Nøkkeltall

MERK: Alle tall vises i 1000

Gjeldene år	Sum driftsinntekter	Ordinært resultat før skattekostnad	Sum egenkapital
31/12/2023	2 582	186	-151
31/12/2022	3 692	125	-293
31/12/2021	5 317	2	-387
31/12/2020	7 459	404	-388
31/12/2019	5 055	-1 177	-703



## Resultat

MERK: Alle tall vises i 1000

Regnskapsår	2023		2022		2021		2020		2019
Valuta	NOK		NOK		NOK		NOK		NOK
Konsoliderte regnskap	Nei		Nei		Nei		Nei		Nei
Sum salgsinntekter	2 582	(↓28.95%)	3 634	(↓31%)	5 267	(↓29.39%)	7 459	(↑47.56%)	5 055
Annen driftsinntekt	0	(↓100%)	58	(↑16.00%)	50	(0%)	0	(N/A)	0
<b>Sum driftsinntekter</b>	<b>2 582</b>	<b>(↓30.07%)</b>	<b>3 692</b>	<b>(↓30.56%)</b>	<b>5 317</b>	<b>(↓28.72%)</b>	<b>7 459</b>	<b>(↑47.56%)</b>	<b>5 055</b>
Varekostnad	68	(↑7.94%)	63	(↓66.84%)	190	(↓51.78%)	394	(↑43.80%)	274
Endr. Behold. Varer under tilvirk./ Ferdige	0	(N/A)	0	(N/A)	0	(N/A)	0	(N/A)	0
Beholdningsendringer	0	(N/A)	0	(N/A)	0	(N/A)	0	(N/A)	0
Lønnskostnader	1 460	(↓43.15%)	2 568	(↓36.36%)	4 035	(↓24.31%)	5 331	(↑15.36%)	4 621
Avskrivninger	62	(↓44.64%)	112	(↓5.88%)	119	(↓38.66%)	194	(↑17.58%)	165
Nedskrivninger	0	(N/A)	0	(N/A)	0	(N/A)	0	(N/A)	0
Andre driftskostnader	761	(↓3.3%)	787	(↓16.1%)	938	(↓14.42%)	1 096	(↓3.18%)	1 132
<b>Sum driftskostnader</b>	<b>2 351</b>	<b>(↓33.4%)</b>	<b>3 530</b>	<b>(↓33.17%)</b>	<b>5 282</b>	<b>(↓24.7%)</b>	<b>7 015</b>	<b>(↑13.29%)</b>	<b>6 192</b>
<b>Driftsresultat</b>	<b>231</b>	<b>(↑42.59%)</b>	<b>162</b>	<b>(↑362.86%)</b>	<b>35</b>	<b>(↓92.12%)</b>	<b>444</b>	<b>(↑139.05%)</b>	<b>-1 137</b>
Sum annen renteinntekt	0	(0%)	0	(0%)	0	(0%)	0	(0%)	0
Sum annen rentekostnad	45	(↑25.00%)	36	(↑16.13%)	31	(↓31.11%)	45	(↑9.76%)	41
<b>Netto finans</b>	<b>-44</b>	<b>(↓18.92%)</b>	<b>-37</b>	<b>(↓15.63%)</b>	<b>-32</b>	<b>(↑20.00%)</b>	<b>-40</b>	<b>(0%)</b>	<b>-40</b>

<b>Ordinært resultat før skattekostnad</b>	186	(↑48.80%)	125	(↑6150.00%)	2	(↓99.5%)	404	(↑134.32%)	-1 177
<b>Skattekostnad på ordinært resultat</b>	43	(↑38.71%)	31	(↑3000.00%)	1	(↓98.89%)	90	(↑135.16%)	-256
<b>Ordinært resultat</b>	143	(↑52.13%)	94	(↑9300.00%)	1	(↓99.68%)	314	(↑134.09%)	-921
<b>Netto ekstraordinære poster</b>	0	(N/A)	0	(N/A)	0	(N/A)	0	(N/A)	0
Skattekostnad på ekstraordinært resultat	0	(N/A)	0	(N/A)	0	(N/A)	0	(N/A)	0
Minoritetens andel før årsresultat	0	(N/A)	0	(N/A)	0	(N/A)	0	(N/A)	0
<b>Årsresultat</b>	142	(↑51.06%)	94	(↑9300.00%)	1	(↓99.68%)	315	(↑134.20%)	-921
Avsatt utbytte	0	(N/A)	0	(N/A)	0	(N/A)	0	(N/A)	0

## Eiendeler

MERK: Alle tall vises i 1000

Forskning og utvikling	0	(N/A)	0	(N/A)	0	(N/A)	0	(N/A)	0
Konsesjoner, patenter, lisenser	0	(N/A)	0	(N/A)	0	(N/A)	0	(N/A)	0
Utsatt skattefordel	0	(N/A)	0	(N/A)	0	(N/A)	0	(N/A)	0
Goodwill	0	(0%)	0	(0%)	0	(0%)	0	(0%)	0
Andre immaterielle eiendeler	237	(↓15.66%)	281	(↓9.94%)	312	(0%)	312	(↓22.39%)	402
<b>Sum Immaterielle anleggsmidler</b>	237	(↓15.66%)	281	(↓9.94%)	312	(0%)	312	(↓22.39%)	402
Tomter, bygninger og annen fast eiendom	0	(0%)	0	(0%)	0	(0%)	0	(0%)	0
Maskiner og anlegg	0	(0%)	0	(0%)	0	(0%)	0	(0%)	0
Driftsløsøre / inventar / verktøy / biler	0	(↓100%)	68	(↓70.43%)	230	(↓64.51%)	648	(↓13.72%)	751

Sum varige driftsmidler	0	(↓100%)	68	(↓70.43%)	230	(↓64.51%)	648	(↓13.72%)	751
Andre anleggsmidler	92	(↑2.22%)	90	(0%)	90	(0%)	90	(0%)	0
<b>Sum Anleggsmidler</b>	<b>237</b>	<b>(↓32.09%)</b>	<b>349</b>	<b>(↓35.61%)</b>	<b>542</b>	<b>(↓43.54%)</b>	<b>960</b>	<b>(↓16.74%)</b>	<b>1 153</b>
Råvarer og innkjøpte halvfabrikata	0	(N/A)	0	(N/A)	0	(N/A)	0	(N/A)	0
Ferdigvarer	0	(N/A)	0	(N/A)	0	(N/A)	0	(N/A)	0
Andre varer	0	(N/A)	0	(N/A)	0	(N/A)	0	(N/A)	0
<b>Sum varer</b>	<b>0</b>	<b>(0%)</b>	<b>0</b>	<b>(0%)</b>	<b>0</b>	<b>(0%)</b>	<b>0</b>	<b>(0%)</b>	<b>0</b>
Kundefordringer	178	(↓55.16%)	397	(↑34.12%)	296	(↓41.15%)	503	(↑246.90%)	145
Andre fordringer	105	(↑0.96%)	104	(↓9.57%)	115	(↓29.45%)	163	(↑232.65%)	49
Konsemfordringer	0	(N/A)	0	(N/A)	0	(N/A)	0	(N/A)	0
<b>Sum fordringer</b>	<b>191</b>	<b>(↓53.64%)</b>	<b>412</b>	<b>(↑27.95%)</b>	<b>322</b>	<b>(↓44.19%)</b>	<b>577</b>	<b>(↑197.42%)</b>	<b>194</b>
<b>Sum Kasse / Bank / Post</b>	<b>15</b>	<b>(↑104.89%)</b>	<b>-307</b>	<b>(↓364.66%)</b>	<b>116</b>	<b>(↓4.92%)</b>	<b>122</b>	<b>(↑713.33%)</b>	<b>15</b>
<b>Sum omløpsmidler</b>	<b>206</b>	<b>(↑96.19%)</b>	<b>105</b>	<b>(↓76.03%)</b>	<b>438</b>	<b>(↓37.34%)</b>	<b>699</b>	<b>(↑232.86%)</b>	<b>210</b>
<b>Sum eiendeler</b>	<b>443</b>	<b>(↓2.42%)</b>	<b>454</b>	<b>(↓53.67%)</b>	<b>980</b>	<b>(↓40.93%)</b>	<b>1 659</b>	<b>(↑21.72%)</b>	<b>1 363</b>

## Egenkapital og Gjeld

MERK: Alle tall vises i 1000

Aksjekapital	620	(0%)	620	(0%)	620	(0%)	620	(0%)	620
Egne aksjer	0	(N/A)	0	(N/A)	0	(N/A)	0	(N/A)	0
Overkursfond	0	(0%)	0	(0%)	0	(0%)	0	(0%)	0
Annen innskutt egenkapital	0	(0%)	0	(0%)	0	(0%)	0	(0%)	0

<b>Sum innskutt egenkapital</b>	620	(0%)	620	(0%)	620	(0%)	620	(0%)	620
Minoritetsinteresser	0	(N/A)	0	(N/A)	0	(N/A)	0	(N/A)	0
<b>Sum oppført egenkapital</b>	-771	(↑15.55%)	-913	(↑9.33%)	-1 007	(↑0.10%)	-1 008	(↑23.81%)	-1 323
<b>Sum egenkapital</b>	-151	(↑48.46%)	-293	(↑24.29%)	-387	(↑0.26%)	-388	(↑44.81%)	-703
Pensjonsforpliktelser	0	(N/A)	0	(N/A)	0	(N/A)	0	(N/A)	0
Obligasjonslån	0	(0%)	0	(↓100%)	16	(↓94.5%)	291	(↓46.31%)	542
Pantegjeld / gjeld til kredittinstitusjoner	0	(0%)	0	(0%)	0	(0%)	0	(0%)	0
Langsiktig konsengjeld	0	(0%)	0	(0%)	0	(0%)	0	(0%)	0
<b>Sum langsiktig gjeld</b>	0	(0%)	0	(↓100%)	16	(↓94.5%)	291	(↓46.31%)	542
Gjeld til kredittinstitusjoner	298	(0%)	0	(N/A)	251	(↑90.15%)	132	(↓56.44%)	303
Leverandørgjeld	37	(↓91.11%)	416	(↑18.86%)	350	(↓0.57%)	352	(↑517.54%)	57
Kortsiktig konsengjeld	0	(N/A)	0	(N/A)	0	(N/A)	0	(N/A)	0
Andre kreditorer	0	(N/A)	0	(N/A)	0	(N/A)	0	(N/A)	0
Annen kortsiktig gjeld	351	(↓16.63%)	421	(↓49.88%)	840	(↓38.28%)	1 361	(↑17.02%)	1 163
<b>Sum kortsiktig gjeld</b>	686	(↓18.04%)	837	(↓41.92%)	1 441	(↓21.9%)	1 845	(↑21.14%)	1 523
<b>SUM GJELD</b>	686	(↓18.04%)	837	(↓42.55%)	1 457	(↓31.79%)	2 136	(↑3.44%)	2 065
<b>SUM GJELD OG EGENKAPITAL</b>	535	(↓1.65%)	544	(↓49.16%)	1 070	(↓38.79%)	1 748	(↑28.34%)	1 362

## Øvrig

MERK: Alle tall vises i 1000

Sum eksport	0	(N/A)	0	(N/A)	0	(N/A)	0	(N/A)	0
Arbeidskapital	-480	(↑34.43%)	-732	(↑27.02%)	-1 003	(↑12.55%)	-1 147	(↑12.64%)	-1 313



Netto formue	-388	(↑32.40%)	-574	(↑17.88%)	-699	(↑0.14%)	-700	(↑36.65%)	-1 105
Sysselsatt kapital	-151	(↑48.46%)	-293	(↑21.02%)	-371	(↓282.47%)	-97	(↑39.75%)	-161
Lønn daglig leder	0	(N/A)	0	(N/A)	0	(N/A)	724	(↑6.47%)	680
Revisjonshonorar	0	(N/A)	0	(N/A)	0	(N/A)	0	(N/A)	0

## Nøkkeltall

Resultatgrad	7.2	3.39	0.04	5.42	-23.28
Kapitalavkastning	-123.18	-42.66	-0.54	-416.49	731.06
Avkastning på totalkapitalen	34.77	22.98	0.19	23.1	-86.42
Totalkapitalens rentabilitet	-123.18	-42.66	-0.52	-104.12	167.43
Nettop arbeidskapital	-5.38	-5.04	-5.3	-6.5	-3.85
Varelagerets omløpshastighet	0	0	0	0	0
DSO / Gjennomsnittlig dager utestående	25.16	39.25	20.32	24.61	10.47
Kreditt.tid leverandører	5.23	41.13	24.03	17.22	4.12
Likviditetsgrad 1	0.3	0.13	0.3	0.38	0.14
Likviditetsgrad 2	0.3	0.13	0.3	0.38	0.14
Gjeldsgrad	-4.54	-2.86	-3.72	-4.76	-2.17
Soliditet	-197.35	0	-68.99	-109.02	-120.2
Egenkapitalandel	-50.67	-111.41	-51.06	-27.02	-73.23
Gjeldsgrad	-4.54	-2.86	-3.76	-5.51	-2.94

## Revisors merknader

Dato	Kommentar
31/12/2021	Selskapets aksjekapital er tapt.
31/12/2020	Selskapets aksjekapital er tapt.
31/12/2020	Forbehold om usikkerhet vedrørende fortsatt drift

## Kunngjøringer

NB: Bare de siste 15 hendelsene som er vist i grafen

Dato	Kunngjøringstype
05/06/2024	Godkjente årsregnskap
01/01/2024	Endring av forretningsadresse
29/08/2023	Godkjente årsregnskap
04/07/2023	Endring av forretningsadresse
12/07/2022	Endring av revisor
12/07/2022	Revisjon av årsregnskap
22/06/2022	Godkjente årsregnskap
08/09/2021	Endring av forretningsadresse
23/06/2021	Godkjente årsregnskap