

INGENIØRFIRMA GULLIK E BRÅTHEN AS

Org.nr.: 983 706 150

Rapport produsert den 04.12.2024

Myscore AS er et selskap som leverer foretaksdata av høy kvalitet. Hos oss får du profesjonelle og godkjente kredittrapporter for små og mellomstore bedrifter i næringslivet.

MyScore AS samarbeider i dag med en av de største aktørene i bransjen, Creditsafe. Creditsafe er et internasjonalt kredittopplysningsbyrå grunnlagt i Norge i 1997, med 18 kontorer i 12 land og over 100 000 kunder. Selskapet har konsesjon fra Datatilsynet til å drive kredittopplysningsvirksomhet i Norge og MyScore utvikler og videreformidler denne informasjonen til våre kunder.

Creditsafe samler inn, bearbejder og forbedrer data fra hundretalls ulike kilder. Felles for alle deres leverandører er at de holder høy kvalitet og oppdateres enten daglig eller med maksimal oppdateringsfrekvens, det vil si så ofte kilden tillater det. Når ny informasjon hentes daglig betyr det at du som kunde alltid kan ta en beslutning basert på siste tilgjengelige informasjon. Eksempel på Creditsafes kilder i Norge er Brønnøysundregistrene (Foretak- og Enhetsregisteret, Regnskapsregisteret, Løsøreregisteret, Roller og Kunngjøringer) Skatteetaten, Folkeregisteret, og inkassobyråer.

**MYSORE AS****creditsafe**

.01

IDENTIFIKASJON

.02

SCORE (RATING)

.03

FORKLARING AV SCORE

.04

SCORE HISTORIKK

.05

INFORMASJON OM EIER OG STYRE

.06

SELSKAPSINFORMASJON

.07

BETALINGSANMERKNINGER

.08

NØKKELTALL

.09

KOMPLETT ÅRSREGNSKAP

.10

KUNNGJØRINGER

INGENIØRFIRMA GULLIK E BRÅTHEN AS

Selskapsinformasjon

Besøksadresse

Rødsåsen 41, 3928 PORSGRUNN

Org.nr

983706150

Safe.nr

NO00718917

Organisasjonsform

AS

SCORE

79

(0-100)

Veldig lav risiko



RATING

A

Veldig lav risiko

Land

NO

Status

Aktiv

Språk

NO

Betalings-
anmerkning

Nei

Dagens Score

79

Veldig lav risiko

Tidligere Score

80

Veldig lav risiko

Kreditt Limit

10,000 NOK

Internasjonal Rating Klasse

A


Veldig lav risiko

Score (1-100)

79

Veldig lav risiko

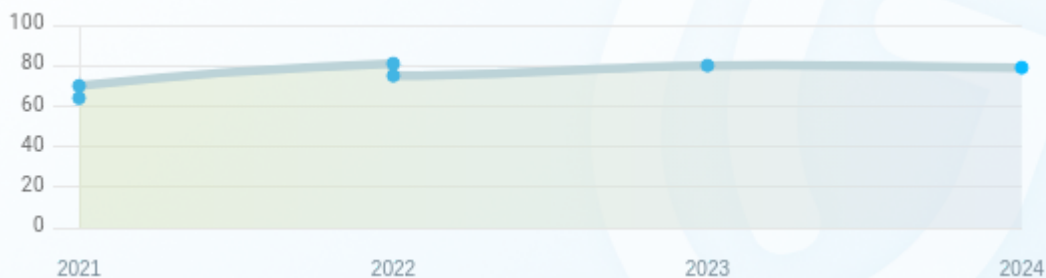
Kreditscore

Internasjonal Score	A
Score (0 - 100)	 0 79 100
Internasjonal beskrivelse	Veldig lav risiko
Gjeldende Kreditt Limit	10,000 NOK
Tidligere Creditsafe International Score	(A - E) A
Tidligere Creditsafe International Description	Veldig lav risiko
Tidligere nasjonal score (0 - 100)	80
Tidligere nasjonal beskrivelse	Veldig lav risiko
Tidligere Kreditt Limit	Ikke spesifisert
Dato for siste endring av score	16/08/2024

Creditsafe internasjonale beskrivelser

Internasjonal Score	Nasjonal Score	Veldig lav beskrivelse
A	71-100	Veldig lav risiko
B	51-70	Lav risiko
C	30-50	Moderat risiko
D	21-29	Høy risiko
D	1-20	Veldig høy Risiko
E	Ikke ratet	

NB: Bare de siste 15 hendelsene som er vist i grafen



Score Historikk

Dato	Score	Beskrivelse
16/08/2024	79	Veldig lav risiko
14/06/2023	80	Veldig lav risiko
27/07/2022	75	Veldig lav risiko
10/04/2022	81	Veldig lav risiko
19/04/2021	70	Lav risiko
11/04/2021	64	Lav risiko

Historiske hendelser

Dato	Beskrivelse
16/08/2024	Endring Limit
16/08/2024	Endring Rating
14/06/2023	Endring Limit
14/06/2023	Endring Rating
27/07/2022	Endring Limit
27/07/2022	Endring Rating
10/04/2022	Endring Limit
10/04/2022	Endring Rating
19/04/2021	Endring Limit
19/04/2021	Endring Rating
11/04/2021	Endring Limit
11/04/2021	Endring Rating

Nåværende rollehavere

Navn	Adresse	Fødselsdato	Funksjon
Bråthen, Gullik Elias	Rødsåsen 41 3928 PORSGRUNN	27/07/1949	Daglig leder/administrerende direktør
Bråthen, Gullik Elias	Rødsåsen 41 3928 PORSGRUNN	27/07/1949	Styreleder

Aksjonærer

Aksjonærnavn	Andel
Gullik Elias Bråthen	100%

Signatur & Prokura

Signatur	Styret i fellesskap. Styrets leder og ett styremedlem i fellesskap. To styremedlemmer i fellesskap.
Prokura	Ingen data tilgjengelig

Gruppestruktur

Konserninformasjon ikke tilgjengelig for dette selskapet

06. SELSKAP SINFORMASJON

Foretaksnavn

INGENIØRFIRMA GULLIK E BRÅTHEN AS

Organisasjonsnummer

983706150

Safenummer

NO00718917

Selskapsform

AS

Aksjekapital

100,000 NOK

Bransjekode

71.121 Byggeteknisk konsulentvirksomhet

Antall Ansatte

2

Sted

PORSGRUNN

Land

NO

Internettadresse

-

E-postadresse

-

MVA

Ja

Registreringsdato

19/09/2001

Adresse

Rødsåsen 41, 3928 PORSGRUNN

Revisor

ES REVISJON AS

Hovedbransjekode og -beskrivelse

71.121 Byggeteknisk konsulentvirksomhet

Sektorkode

2100

| Betalingsanmerkninger

Nei

Betalingsanmerkninger (Negativ)

Type	Dato	Kilde	Referansnr.	Beløp	Kreditor	Status
-	-	-	-	-	-	-

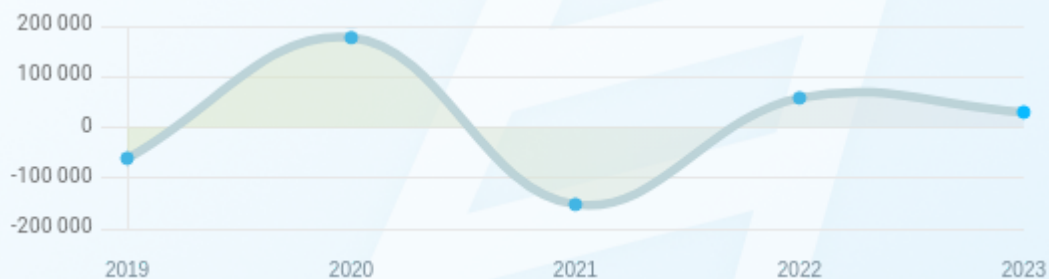
Frivillig Pant (Ikke Negativ)

Type	Dato	Beløp	Kilde	Referansnr.	Kreditor	Status
FACTORINGAVTALE	30/03/2015	500.000	Løsøreregisteret	2015134886	BAMBLE SPAREBANK	Ikke spesifisert

Nøkkeltall

MERK: Alle tall vises i 1000

Gjeldene år	Sum driftsinntekter	Ordinært resultat før skattekostnad	Sum egenkapital
31/12/2023	1 256	-28	30
31/12/2022	1 886	210	58
31/12/2021	1 785	-329	-152
31/12/2020	2 815	238	177
31/12/2019	3 468	-245	-61



Resultat

MERK: Alle tall vises i 1000

Regnskapsår	2023		2022		2021		2020		2019
Valuta	NOK		NOK		NOK		NOK		NOK
Konsoliderte regnskap	Nei		Nei		Nei		Nei		Nei
Sum salgsinntekter	1 239	(↓34.31%)	1 886	(↑5.66%)	1 785	(↓36.59%)	2 815	(↓18.83%)	3 468
Annen driftsinntekt	17	(0%)	0	(N/A)	0	(N/A)	0	(N/A)	0
Sum driftsinntekter	1 256	(↓33.4%)	1 886	(↑5.66%)	1 785	(↓36.59%)	2 815	(↓18.83%)	3 468
Varekostnad	0	(N/A)	0	(N/A)	0	(N/A)	0	(↓100%)	5
Endr. Behold. Varer under tilvirk./ Ferdige	0	(N/A)	0	(N/A)	0	(N/A)	0	(N/A)	0
Beholdningsendringer	0	(N/A)	0	(N/A)	0	(N/A)	0	(N/A)	0
Lønnskostnader	1 017	(↓20.05%)	1 272	(↓29.14%)	1 795	(↓14.11%)	2 090	(↓33.5%)	3 143
Avskrivninger	0	(↓100%)	5	(↓44.44%)	9	(↓25%)	12	(↑71.43%)	7
Nedskrivninger	0	(N/A)	0	(N/A)	0	(N/A)	0	(N/A)	0
Andre driftskostnader	262	(↓33.67%)	395	(↑27.83%)	309	(↓33.26%)	463	(↓15.82%)	550
Sum driftskostnader	1 279	(↓23.5%)	1 672	(↓20.87%)	2 113	(↓17.62%)	2 565	(↓30.77%)	3 705
Driftsresultat	-23	(↓110.75%)	214	(↑165.24%)	-328	(↓231.2%)	250	(↑205.49%)	-237
Sum annen renteinntekt	0	(0%)	0	(0%)	0	(0%)	0	(0%)	0
Sum annen rentekostnad	5	(↑25.00%)	4	(↑300.00%)	1	(↓92.31%)	13	(↑62.50%)	8
Netto finans	-5	(↓25%)	-4	(↓300%)	-1	(↑92.31%)	-13	(↓62.5%)	-8

Ordinært resultat før skattekostnad	-28	(↓113.33%)	210	(↑163.83%)	-329	(↓238.24%)	238	(↑197.14%)	-245
Skattekostnad på ordinært resultat	0	(N/A)	0	(N/A)	0	(N/A)	0	(N/A)	0
Ordinært resultat	-28	(↓113.33%)	210	(↑163.83%)	-329	(↓238.24%)	238	(↑197.14%)	-245
Netto ekstraordinære poster	0	(N/A)	0	(N/A)	0	(N/A)	0	(N/A)	0
Skattekostnad på ekstraordinært resultat	0	(N/A)	0	(N/A)	0	(N/A)	0	(N/A)	0
Minoritetens andel før årsresultat	0	(N/A)	0	(N/A)	0	(N/A)	0	(N/A)	0
Årsresultat	-28	(↓113.33%)	210	(↑163.83%)	-329	(↓238.24%)	238	(↑197.14%)	-245
Avsatt utbytte	0	(N/A)	0	(N/A)	0	(N/A)	0	(N/A)	0

Eiendeler

MERK: Alle tall vises i 1000

Forskning og utvikling	0	(N/A)	0	(N/A)	0	(N/A)	0	(N/A)	0
Konsesjoner, patenter, lisenser	0	(N/A)	0	(N/A)	0	(N/A)	0	(N/A)	0
Utsatt skattefordel	0	(N/A)	0	(N/A)	0	(N/A)	0	(N/A)	0
Goodwill	0	(0%)	0	(0%)	0	(0%)	0	(0%)	0
Andre immaterielle eiendeler	0	(0%)	0	(0%)	0	(0%)	0	(0%)	0
Sum Immaterielle anleggsmidler	0	(0%)	0	(0%)	0	(0%)	0	(0%)	0
Tomter, bygninger og annen fast eiendom	0	(0%)	0	(0%)	0	(0%)	0	(0%)	0
Maskiner og anlegg	0	(0%)	0	(0%)	0	(0%)	0	(0%)	0
Driftsløsøre / inventar / verktøy / biler	0	(0%)	0	(↓100%)	5	(↓64.29%)	14	(↓46.15%)	26

Sum varige driftsmidler	0	(0%)	0	(↓100%)	5	(↓64.29%)	14	(↓46.15%)	26
Andre anleggsmidler	0	(0%)	0	(0%)	0	(0%)	0	(0%)	0
Sum Anleggsmidler	0	(0%)	0	(↓100%)	5	(↓64.29%)	14	(↓46.15%)	26
Råvarer og innkjøpte halvfabrikata	0	(N/A)	0	(N/A)	0	(N/A)	0	(N/A)	0
Ferdigvarer	0	(N/A)	0	(N/A)	0	(N/A)	0	(N/A)	0
Andre varer	0	(N/A)	0	(N/A)	0	(N/A)	0	(N/A)	0
Sum varer	0	(0%)	0	(0%)	0	(0%)	0	(0%)	0
Kundefordringer	129	(↑9.32%)	118	(↑66.20%)	71	(↓58.48%)	171	(↓50.15%)	343
Andre fordringer	35	(0%)	35	(0%)	0	(0%)	0	(↓100%)	5
Konsemfordringer	0	(N/A)	0	(N/A)	0	(N/A)	0	(N/A)	0
Sum fordringer	165	(↑7.84%)	153	(↑115.49%)	71	(↓58.48%)	171	(↓50.86%)	348
Sum Kasse / Bank / Post	66	(↓79.94%)	329	(↑29.02%)	255	(↓59.07%)	623	(↑91.10%)	326
Sum omløpsmidler	231	(↓52.07%)	482	(↑47.85%)	326	(↓58.94%)	794	(↑17.80%)	674
Sum eiendeler	231	(↓52.07%)	482	(↑45.62%)	331	(↓59.03%)	808	(↑15.43%)	700

Egenkapital og Gjeld

MERK: Alle tall vises i 1000

Aksjekapital	100	(0%)	100	(0%)	100	(0%)	100	(0%)	100
Egne aksjer	0	(N/A)	0	(N/A)	0	(N/A)	0	(N/A)	0
Overkursfond	0	(0%)	0	(0%)	0	(0%)	0	(0%)	0
Annen innskutt egenkapital	0	(0%)	0	(0%)	0	(0%)	0	(0%)	0

Sum innskutt egenkapital	100	(0%)	100	(0%)	100	(0%)	100	(0%)	100
Minoritetsinteresser	0	(N/A)	0	(N/A)	0	(N/A)	0	(N/A)	0
Sum oppført egenkapital	-70	(↓66.67%)	-42	(↑83.33%)	-252	(↓427.27%)	77	(↑147.83%)	-161
Sum egenkapital	30	(↓48.28%)	58	(↑138.16%)	-152	(↓185.88%)	177	(↑390.16%)	-61
Pensjonsforpliktelser	0	(N/A)	0	(N/A)	0	(N/A)	0	(N/A)	0
Obligasjonslån	0	(0%)	0	(0%)	0	(0%)	0	(0%)	0
Pantegjeld / gjeld til kredittinstitusjoner	0	(0%)	0	(0%)	0	(0%)	0	(0%)	0
Langsiktig konsengjeld	0	(0%)	0	(0%)	0	(0%)	0	(0%)	0
Sum langsiktig gjeld	0	(0%)	0	(0%)	0	(0%)	0	(0%)	0
Gjeld til kredittinstitusjoner	0	(N/A)	0	(N/A)	0	(N/A)	0	(N/A)	0
Leverandørgjeld	13	(↓13.33%)	15	(↑7.14%)	14	(↓39.13%)	23	(↓30.3%)	33
Kortsiktig konsengjeld	0	(N/A)	0	(N/A)	0	(N/A)	0	(N/A)	0
Andre kreditorer	0	(N/A)	0	(N/A)	0	(N/A)	0	(N/A)	0
Annen kortsiktig gjeld	188	(↓54.03%)	409	(↓12.98%)	470	(↓22.7%)	608	(↓16.48%)	728
Sum kortsiktig gjeld	201	(↓52.59%)	424	(↓12.4%)	484	(↓23.3%)	631	(↓17.08%)	761
SUM GJELD	201	(↓52.59%)	424	(↓12.4%)	484	(↓23.3%)	631	(↓17.08%)	761
SUM GJELD OG EGENKAPITAL	231	(↓52.07%)	482	(↑45.18%)	332	(↓58.91%)	808	(↑15.43%)	700

Øvrig

MERK: Alle tall vises i 1000

Sum eksport	0	(N/A)	0	(N/A)	0	(N/A)	0	(N/A)	0
Arbeidskapital	30	(↓48.28%)	58	(↑136.71%)	-158	(↓196.93%)	163	(↑285.23%)	-88

Netto formue	30	(↓48.28%)	58	(↑138.16%)	-152	(↓185.88%)	177	(↑390.16%)	-61
Sysselsatt kapital	30	(↓48.28%)	58	(↑138.16%)	-152	(↓185.88%)	177	(↑390.16%)	-61
Lønn daglig leder	0	(N/A)	0	(N/A)	0	(N/A)	1 695	(↓3.86%)	1 763
Revisjonshonorar	0	(N/A)	0	(N/A)	0	(N/A)	0	(N/A)	0

Nøkkeltall

Resultatgrad	-2.23	11.13	-18.43	8.45	-7.06
Kapitalavkastning	-93.33	362.07	216.45	134.46	401.64
Avkastning på total kapitalen	-12.12	43.57	-99.1	29.46	-35
Total kapitalens rentabilitet	-93.33	362.07	216.45	134.46	401.64
Nettop arbeidskapital	41.87	32.52	-11.3	17.27	-39.41
Varelagerets omløpshastighet	0	0	0	0	0
DSO / Gjennomsnittlig dager utestående	37.49	22.84	14.52	22.17	36.1
Kreditt tid leverandører	3.78	2.9	2.86	2.98	3.47
Likviditetsgrad 1	1.15	1.14	0.67	1.26	0.88
Likviditetsgrad 2	1.15	1.14	0.67	1.26	0.88
Gjeldsgrad	6.7	7.31	-3.18	3.56	-12.48
Soliditet	0	0	0	0	0
Egenkapitalandel	12.99	12.03	-45.92	21.91	-8.73
Gjeldsgrad	6.7	7.31	-3.18	3.56	-12.48

Revisors merknader

Dato	Kommentar
-	-

Kunngjøringer

NB: Bare de siste 15 hendelsene som er vist i grafen

Dato	Kunngjøringstype
14/08/2024	Godkjente årsregnskap
01/01/2024	Endring av forretningsadresse
12/06/2023	Godkjente årsregnskap
23/07/2022	Godkjente årsregnskap
16/04/2021	Godkjente årsregnskap
13/04/2021	Endring av forretningsadresse
10/04/2021	Endring av forretningsadresse
10/04/2021	Endring av styre