


# EIKEFJORD BYGG AS

Rapport produsert den 10.05.2026

Org.nr.: 984 512 570



Myscore AS er et selskap som leverer foretaksdata av høy kvalitet. Hos oss får du profesjonelle og godkjente kredittrapporter for små og mellomstore bedrifter i næringslivet.

MyScore AS samarbeider i dag med en av de største aktørene i bransjen, Creditsafe. Creditsafe er et internasjonalt kredittopplysningsbyrå grunnlagt i Norge i 1997, med 18 kontorer i 12 land og over 100 000 kunder. Selskapet har konsesjon fra Datatilsynet til å drive kredittopplysningsvirksomhet i Norge og MyScore utvikler og videreformidler denne informasjonen til våre kunder.

Creditsafe samler inn, bearbeider og forbedrer data fra hundretalls ulike kilder. Felles for alle deres leverandører er at de holder høy kvalitet og oppdateres enten daglig eller med maksimal oppdateringsfrekvens, det vil si så ofte kilden tillater det. Når ny informasjon hentes daglig betyr det at du som kunde alltid kan ta en beslutning basert på siste tilgjengelige informasjon. Eksempel på Creditsafes kilder i Norge er Brønnøysundregistrene (Foretak- og Enhetsregisteret, Regnskapsregisteret, Løsøreregisteret, Roller og Kunngjøringer) Skatteetaten, Folkeregisteret, og inkassobyråder.



**.01**

IDENTIFIKASJON

**.02**

SCORE (RATING)

**.03**

FORKLARING AV SCORE

**.04**

SCORE HISTORIKK

**.05**

INFORMASJON OM EIER OG STYRE

**.06**

SELSKAPSINFORMASJON

**.07**

BETALINGSANMERKNINGER

**.08**

NØKKELTALL

**.09**

KOMPLETT ÅRSREGNSKAP

**.10**

KUNNGJØRINGER

# EIKEFJORD BYGG AS

## Selskapsinformasjon

**Besøksadresse**

Eikefjord, EIKEFJORD 6940

**Postadresse**

Kvalvik, EIKEFJORD 6940

**Org.nr**

984512570

**Safe.nr**

NO00751427

**Organisasjonsform**

-

## 02. SCORE (RATING)

Land | NO

Status | Aktiv

Språk | NO

Betalingsanmerkninger | Nei

RATING


A

Veldig lav risiko

SCORE

83

Veldig lav risiko



Dagens Score

83

Veldig lav risiko

Kreditt Limit

900,000 NOK

Score (1-100)

83

Veldig lav risiko

Internasjonal Rating Klasse

A

Veldig lav risiko


Tidligere Score

80

Veldig lav risiko

### 03. FORKLARING AV SCORE

#### Kredittscore

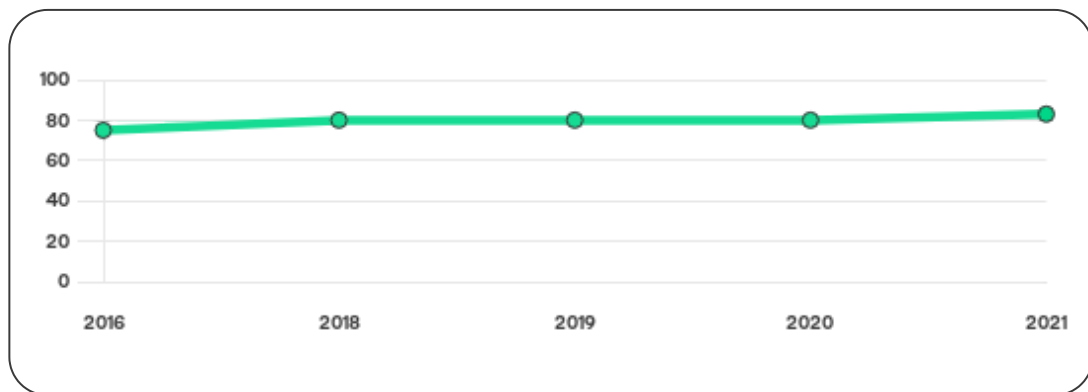
Internasjonal Score	A
Score (0 - 100)	 0 83 100
Internasjonal beskrivelse	Veldig lav risiko
Gjeldende Kreditt Limit	900,000 NOK
Tidligere Creditsafe International Score	(A - E) A
Tidligere Creditsafe International Description	Veldig lav risiko
Tidligere nasjonal score (0 - 100)	80
Tidligere nasjonal beskrivelse	Veldig lav risiko
Tidligere Kreditt Limit	Ikke spesifisert
Dato for siste endring av score	14/06/2021

#### Creditsafe internasjonale beskrivelser

Internasjonal Score	Nasjonal Score	Beskrivelse
A	71-100	Veldig lav risiko
B	51-70	Lav risiko
C	30-50	Moderat risiko
D	21-29	Høy risiko
D	1-20	Veldig høy Risiko
E	Ikke ratet	

## 04. SCORE HISTORIKK

NB: Bare de siste 15 hendelsene som er vist i grafen



### Score Historikk

Dato	Score	Beskrivelse
14/06/2021	83	Veldig lav risiko
30/07/2020	80	Veldig lav risiko
06/08/2019	80	Veldig lav risiko
27/06/2018	80	Veldig lav risiko
25/11/2016	75	Veldig lav risiko

### Historiske hendelser

Dato	Beskrivelse
14/06/2021	Endring limit
14/06/2021	Endring rating

30/07/2020	Endring limit
07/08/2019	Endring limit
27/06/2018	Endring rating
25/11/2016	Ny rating algoritme introdusert

## 05. INFORMASJON OM EIER OG STYRE

### Nåværende rollehavere

Navn	Adresse	Fødselsdato	Funksjon
Vidar Knapstad	Kvalvika 3 EIKEFJORD 6940	30/10/1971	Daglig leder / administrerende direktør
Rune Endestad	Knapstad 3 EIKEFJORD 6940	26/08/1961	Styreleder
Vidar Knapstad	Kvalvika 3 EIKEFJORD 6940	30/10/1971	Deputy chairman
Rune Atle Knapstad	Brekka 4 EIKEFJORD 6940	18/08/1961	Styremedlem

### Aksjonærer

Aksjonærnavn	Andel
Vidar Knapstad	34%
Rune Atle Knapstad	33%
Rune Endestad	33%

### Signatur & Prokura

Signatur	Styret i fellesskap.
Prokura	Ingen data tilgjengelig

### Gruppestruktur

Konserninformasjon ikke tilgjengelig for dette selskapet

## 06. SELSKAPSINFORMASJON

---

### Foretaksnavn

EIKEFJORD BYGG AS

### Organisasjonsnummer

984512570

### Safenummer

NO00751427

### Selskapsform

Ikke spesifisert

### Aksjekapital

400,000 NOK

---

### Internettadresse

-

### E-postadresse

-

---

### MVA

Nei

### Registreringsdato

14/05/2002

---

### Adresse

Eikefjord, EIKEFJORD 6940

---

### Revisor

PRICEWATERHOUSECOOPERS AS

### Bransjekode

41.200 Oppføring av bygninger

---

### Antall Ansatte

16

### Sted

EIKEFJORD

### Land

NO

---

Hovedbransjekode og -beskrivelse	41.200 Oppføring av bygninger
----------------------------------	-------------------------------

Sektorkode	Ikke spesifisert
------------	------------------

---

## 07. BETALINGSANMERKNINGER

Betalingsanmerkninger

Nei

### Betalingsanmerkninger (Negativ)

Type	Dato	Kilde	Referansenr.	Beløp	Kreditor	Status
-	-	-	-	-	-	-

### Frivillig Pant (Ikke Negativ)

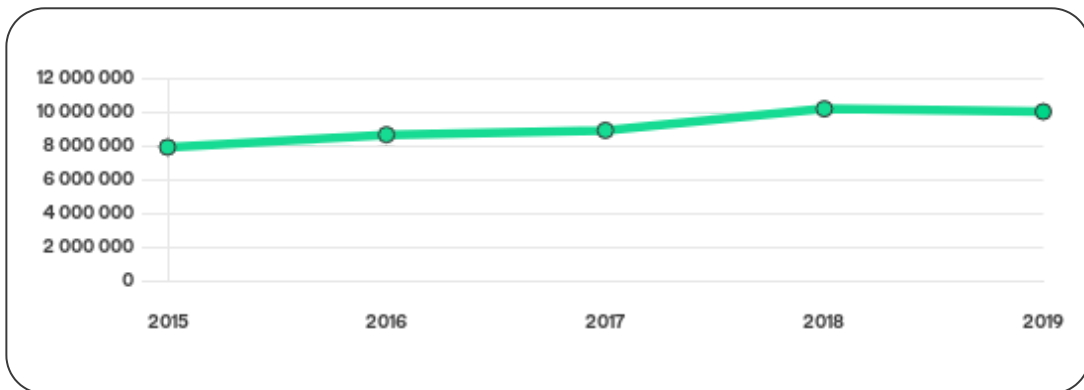
Type	Dato	Beløp	Kilde	Referansenr.	Kreditor	Status
FACTORINGAVTALE	05/12/2005	2.500.000	Løsreregisteret	344496	Sparebanken Sogn og Fjordane	Ikke spesifisert
PANT I DRIFTSTILBEHØR	17/06/2002	300.000	Løsreregisteret	191876	Sparebanken Flora-Bremanger.	Ikke spesifisert
FACTORINGAVTALE	17/06/2002	300.000	Løsreregisteret	191877	Sparebanken Flora-Bremanger.	Ikke spesifisert

## 08. NØKKELTALL

### Nøkkeltall

MERK: Alle tall vises i 1000

Gjeldene år	Sum driftsinntekter	Ordinært resultat før skattekostnad	Sum egenkapital
31/12/2019	16 841	1066	9 996
31/12/2018	16 068	1665	10 165
31/12/2017	15 411	1652	8 888
31/12/2016	14 621	2 313	8 631
31/12/2015	15 750	999	7 890



# 09. KOMPLETT ÅRSREGNSKAP

## Resultat

MERK: Alle tall vises i 1000

Regnskapsår	2019		2018		2017		2016		2015
Valuta	NOK		NOK		NOK		NOK		NOK
Konsoliderte regnskap	Nei		Nei		Nei		Nei		Nei
Sum salgsinntekter	16 841	↑ 4.8%	16 068	↑ 4.3%	15 411	↑ 5.4%	14 621	↓ 7.2%	15 750
Annen driftsinntekt	0	(N/A)	0	(N/A)	0	(N/A)	0	(N/A)	0
Sum driftsinntekter	16 841	↑ 4.8%	16 068	↑ 4.3%	15 411	↑ 5.4%	14 621	↓ 7.2%	15 750
Varekostnad	0	(N/A)	0	(N/A)	0	(N/A)	0	(N/A)	0
Endr. Behold. Varer under tilvirk./ Ferdige	0	(N/A)	0	(N/A)	0	(N/A)	0	(N/A)	0
Beholdningsendringer	0	(N/A)	0	(N/A)	0	(N/A)	0	(N/A)	0
Lønnskostnader	10 168	↑ 16.5%	8 729	↑ 4.9%	8 320	↑ 3.2%	8 062	↓ 4.6%	8 448
Avskrivninger	605	↓ 1.8%	616	↓ 3.6%	639	↑ 20.3%	531	↓ 7.5%	574
Nedskrivninger	0	(N/A)	0	(N/A)	0	(N/A)	0	(N/A)	0
Andre driftskostnader	5 045	↓ 1.1%	5 100	↑ 6.0%	4 810	↑ 29.9%	3 702	↓ 35.7%	5 759
Sum driftskostnader	15 818	↑ 9.5%	14 445	↑ 4.9%	13 769	↑ 12.0%	12 295	↓ 16.8%	14 781
Driftsresultat	1 023	↓ 37.0%	1 623	↓ 1.2%	1 642	↓ 29.4%	2 326	↑ 140.0%	969

Sum annen renteinntekt	44	↑ 4.8%	42	↓ 8.7%	46	↑ 9.5%	42	↓ 51.2%	86
Sum annen rentekostnad	2	↑ 100.0%	1	↓ 97.3%	37	↓ 32.7%	55	↓ 1.8%	56
Netto finans	43	↑ 2.4%	42	↑ 320.0%	10	↑ 176.9%	-13	↓ 143.3%	30
Ordinært resultat før skattekostnad	1 066	↓ 36.0%	1 665	↑ 0.8%	1 652	↓ 28.6%	2 313	↑ 131.5%	999
Skattekostnad på ordinært resultat	235	↓ 39.4%	388	↓ 1.5%	394	↓ 31.2%	573	↑ 100.3%	286
Ordinært resultat	831	↓ 34.9%	1 277	↑ 1.5%	1 258	↓ 27.7%	1 740	↑ 144.0%	713
Netto ekstraordinære poster	0	(N/A)	0	(N/A)	0	(N/A)	0	(N/A)	0
Skattekostnad på ekstraordinært resultat	0	0%	0	0%	0	0%	0	0%	0
Minoritetens andel før årsresultat	0	0%	0	0%	0	0%	0	0%	0
Årsresultat	831	↓ 34.9%	1 276	↑ 1.4%	1 258	↓ 27.7%	1 741	↑ 144.2%	713
Avsatt utbytte	0	0%	0	0%	0	0%	0	0%	0

## Eiendeler

MERK: Alle tall vises i 1000

Forskning og utvikling	0	0%	0	0%	0	0%	0	0%	0
Konsesjoner, patenter, lisenser	0	0%	0	0%	0	0%	0	0%	0
Utsatt skattefordel	0	↓ 100.0%	120	0%	0	0%	0	0%	0
Goodwill	0	0%	0	0%	0	0%	0	0%	0
Andre immaterielle eiendeler	0	↓ 100.0%	120	0%	0	0%	0	0%	0

<b>Sum Immaterielle anleggsmidler</b>	<b>0</b>	↓ 100.0%	<b>120</b>	0%	<b>0</b>	0%	<b>0</b>	0%	<b>0</b>
Tomter, bygninger og annen fast eiendom	2 772	↓ 6.9%	2 978	↓ 6.4%	3 183	↓ 6.1%	3 389	↓ 5.7%	3 594
Maskiner og anlegg	702	↓ 21.7%	897	↑ 85.3%	484	↓ 40.3%	810	↑ 72.0%	471
Driftsløsøre / inventar / verktøy / biler	63	↓ 25.0%	84	↓ 87.6%	676	↑ 58.3%	427	↓ 24.7%	567
<b>Sum varige driftsmidler</b>	<b>3 537</b>	↓ 10.7%	<b>3 959</b>	↓ 8.8%	<b>4 343</b>	↓ 6.1%	<b>4 626</b>	↓ 0.1%	<b>4 632</b>
Andre anleggsmidler	0	↓ 100.0%	1	0%	0	0%	0	0%	0
<b>Sum Anleggsmidler</b>	<b>3 537</b>	↓ 13.3%	<b>4 079</b>	↓ 6.1%	<b>4 343</b>	↓ 6.1%	<b>4 626</b>	↓ 0.1%	<b>4 632</b>
Råvarer og innkjøpte halvfabrikata	0	0%	0	0%	0	0%	0	0%	0
Ferdigvarer	0	0%	0	0%	0	0%	0	0%	0
Andre varer	0	0%	0	0%	0	0%	0	0%	0
<b>Sum varer</b>	<b>78</b>	↑ 41.8%	<b>55</b>	↑ 10.0%	<b>50</b>	↓ 31.5%	<b>73</b>	↑ 19.7%	<b>61</b>
Kundefordringer	6 265	↑ 5.6%	5 933	↑ 212.4%	1 899	↓ 49.3%	3 746	↑ 20.5%	3 109
Andre fordringer	91	↑ 13.8%	80	↓ 56.3%	183	↑ 266.0%	50	↓ 57.6%	118
Konsernfordringer	0	0%	0	0%	0	0%	0	0%	0
<b>Sum fordringer</b>	<b>6 356</b>	↑ 5.7%	<b>6 013</b>	↑ 188.8%	<b>2 082</b>	↓ 45.1%	<b>3 796</b>	↑ 17.6%	<b>3 227</b>
<b>Sum Kasse / Bank / Post</b>	<b>4 769</b>	↑ 0.3%	<b>4 755</b>	↓ 23.0%	<b>6 173</b>	↓ 9.1%	<b>6 794</b>	↓ 1.5%	<b>6 896</b>
<b>Sum omløpsmidler</b>	<b>11 203</b>	↑ 3.5%	<b>10 823</b>	↑ 30.3%	<b>8 306</b>	↓ 22.1%	<b>10 662</b>	↑ 4.7%	<b>10 184</b>
<b>Sum eiendeler</b>	<b>14 740</b>	↓ 1.1%	<b>14 902</b>	↑ 17.8%	<b>12 649</b>	↓ 17.3%	<b>15 288</b>	↑ 3.2%	<b>14 816</b>

# Egenkapital og Gjeld

MERK: Alle tall vises i 1000

Aksjekapital	400	0%	400	0%	400	0%	400	0%	400
Egne aksjer	0	0%	0	0%	0	0%	0	0%	0
Overkursfond	0	0%	0	0%	0	0%	0	0%	0
Annen innskutt egenkapital	0	0%	0	0%	0	0%	0	0%	0
<b>Sum innskutt egenkapital</b>	<b>400</b>	0%	<b>400</b>	0%	<b>400</b>	0%	<b>400</b>	0%	<b>400</b>
Minoritetsinteresser	0	0%	0	0%	0	0%	0	0%	0
<b>Sum opptjent egenkapital</b>	<b>9 596</b>	↓ 1.7%	<b>9 765</b>	↑ 15.0%	<b>8 488</b>	↑ 3.1%	<b>8 231</b>	↑ 9.9%	<b>7 490</b>
<b>Sum egenkapital</b>	<b>9 996</b>	↓ 1.7%	<b>10 165</b>	↑ 14.4%	<b>8 888</b>	↑ 3.0%	<b>8 631</b>	↑ 9.4%	<b>7 890</b>
Pensjonsforpliktels er	0	(N/A)	0	(N/A)	0	(N/A)	0	(N/A)	0
Obligasjonslån	0	0%	0	0%	0	0%	0	0%	0
Pantegjeld / gjeld til kredittinstitusjoner	0	0%	0	0%	0	↓ 100.0%	1 119	↓ 10.1%	1 245
Langsiktig konserngjeld	0	0%	0	0%	0	0%	0	0%	0
<b>Sum langsiktig gjeld</b>	<b>114</b>	0%	<b>0</b>	↓ 100.0%	<b>56</b>	↓ 95.5%	<b>1 242</b>	↓ 10.0%	<b>1 380</b>
Gjeld til kredittinstitusjoner	0	0%	0	0%	0	0%	0	0%	0
Leverandørgjeld	386	↓ 32.5%	572	↑ 4.2%	549	↓ 38.0%	886	↑ 281.9%	232
Kortsiktig konserngjeld	0	0%	0	0%	0	0%	0	0%	0
Andre kreditorer	0	(N/A)	0	(N/A)	0	(N/A)	0	(N/A)	0
<b>Annen kortsiktig gjeld</b>	<b>4 243</b>	↑ 1.9%	<b>4 166</b>	↑ 32.0%	<b>3 155</b>	↓ 30.3%	<b>4 529</b>	↓ 14.8%	<b>5 314</b>

<b>Sum kortsiktig gjeld</b>	<b>4 629</b>	↓ 2.3%	<b>4 738</b>	↑ 27.9%	<b>3 704</b>	↓ 31.6%	<b>5 415</b>	↓ 2.4%	<b>5 546</b>
<b>SUM GJELD</b>	<b>4 743</b>	↑ 0.1%	<b>4 738</b>	↑ 26.0%	<b>3 760</b>	↓ 43.5%	<b>6 657</b>	↓ 3.9%	<b>6 926</b>
<b>SUM GJELD OG EGENKAPITAL</b>	<b>14 739</b>	↓ 1.1%	<b>14 903</b>	↑ 17.8%	<b>12 648</b>	↓ 17.3%	<b>15 288</b>	↑ 3.2%	<b>14 816</b>

## Øvrig

MERK: Alle tall vises i 1000

<b>Sum eksport</b>	<b>0</b>	(N/A)	<b>0</b>	(N/A)	<b>0</b>	(N/A)	<b>0</b>	(N/A)	<b>0</b>
<b>Arbeidskapital</b>	<b>6 574</b>	↑ 8.0%	<b>6 085</b>	↑ 32.2%	<b>4 602</b>	↓ 12.3%	<b>5 247</b>	↑ 13.1%	<b>4 638</b>
<b>Netto formue</b>	<b>9 996</b>	↓ 0.5%	<b>10 045</b>	↑ 13.0%	<b>8 888</b>	↑ 3.0%	<b>8 631</b>	↑ 9.4%	<b>7 890</b>
<b>Sysselsatt kapital</b>	<b>0</b>	(N/A)	<b>0</b>	(N/A)	<b>0</b>	(N/A)	<b>0</b>	(N/A)	<b>0</b>
<b>Lønn daglig leder</b>	<b>0</b>	(N/A)	<b>0</b>	(N/A)	<b>0</b>	(N/A)	<b>0</b>	(N/A)	<b>0</b>
<b>Revisjonshonorar</b>	<b>47</b>	↑ 4.4%	<b>45</b>	↑ 21.6%	<b>37</b>	↓ 2.6%	<b>38</b>	↓ 2.6%	<b>39</b>

## Nøkkeltall

<b>Resultatgrad</b>	<b>6.33</b>	<b>10.36</b>	<b>10.72</b>	<b>15.82</b>	<b>6.34</b>
<b>Kapitalavkastning</b>	<b>10.54</b>	<b>16.38</b>	<b>18.47</b>	<b>23.43</b>	<b>10.78</b>
<b>Avkastning på totalkapitalen</b>	<b>7.23</b>	<b>11.17</b>	<b>13.06</b>	<b>15.13</b>	<b>6.74</b>
<b>Totalkapitalens rentabilitet</b>	<b>10.66</b>	<b>16.38</b>	<b>18.59</b>	<b>26.8</b>	<b>12.66</b>
<b>Nettop arbeidskapital</b>	<b>2.56</b>	<b>2.64</b>	<b>3.35</b>	<b>2.79</b>	<b>3.4</b>

Varelagerets omløpshastighet	0.46	0.34	0.32	0.5	0.39
DSO / Gjennomsnittlig dager utestående	135.78	134.77	44.98	93.52	72.05
Kreditt.tid leverandører	8.37	12.99	13	22.12	5.38
Likviditetsgrad 1	2.42	2.28	2.24	1.97	1.84
Likviditetsgrad 2	2.4	2.27	2.23	1.96	1.83
Gjeldsgrad	0.46	0.47	0.42	0.63	0.7
Soliditet	1.14	0	0.63	14.39	17.49
Egenkapitalandel	67.82	68.76	70.27	56.46	53.25
Gjeldsgrad	0.47	0.47	0.42	0.77	0.88

## Revisors merknader

Dato	Kommentar
-	-

# 10. KUNNGJØRINGER

## Kunngjøringer

NB: Bare de siste 15 hendelsene som er vist i grafen

Dato	Kunngjøringstype
01/07/2021	Beslutning om fisjon
25/07/2020	Godkjente årsregnskap
01/01/2020	Endring av forretningsadresse
03/08/2019	Godkjente årsregnskap
25/06/2018	Godkjente årsregnskap
18/07/2017	Godkjente årsregnskap
11/07/2017	Godkjente årsregnskap
07/09/2016	Godkjente årsregnskap
02/05/2015	Godkjente årsregnskap
21/08/2014	Godkjente årsregnskap
26/06/2013	Godkjente årsregnskap
10/09/2012	Godkjente årsregnskap
03/09/2011	Godkjente årsregnskap