

# FINNS VAREEKSPRESS AS

Org.nr.: 986 061 959

Rapport produsert den 15.01.2025

Myscore AS er et selskap som leverer foretaksdata av høy kvalitet. Hos oss får du profesjonelle og godkjente kredittrapporter for små og mellomstore bedrifter i næringslivet.

MyScore AS samarbeider i dag med en av de største aktørene i bransjen, Creditsafe. Creditsafe er et internasjonalt kredittopplysningsbyrå grunnlagt i Norge i 1997, med 18 kontorer i 12 land og over 100 000 kunder. Selskapet har konsesjon fra Datatilsynet til å drive kredittopplysningsvirksomhet i Norge og MyScore utvikler og videreformidler denne informasjonen til våre kunder.

Creditsafe samler inn, bearbejder og forbedrer data fra hundretalls ulike kilder. Felles for alle deres leverandører er at de holder høy kvalitet og oppdateres enten daglig eller med maksimal oppdateringsfrekvens, det vil si så ofte kilden tillater det. Når ny informasjon hentes daglig betyr det at du som kunde alltid kan ta en beslutning basert på siste tilgjengelige informasjon. Eksempel på Creditsafes kilder i Norge er Brønnøysundregistrene (Foretak- og Enhetsregisteret, Regnskapsregisteret, Løsøreregisteret, Roller og Kunngjøringer) Skatteetaten, Folkeregisteret, og inkassobyråer.

**MYScore AS****creditsafe**

**.01**

IDENTIFIKASJON

**.02**

SCORE (RATING)

**.03**

FORKLARING AV SCORE

**.04**

SCORE HISTORIKK

**.05**

INFORMASJON OM EIER OG STYRE

**.06**

SELSKAPSINFORMASJON

**.07**

BETALINGSANMERKNINGER

**.08**

NØKKELTALL

**.09**

KOMPLETT ÅRSREGNSKAP

**.10**

KUNNGJØRINGER

# FINNS VAREEKSPRESS AS

## Selskapsinformasjon

**Besøksadresse**

Basterudvegen 151, 2312 OTTESTAD

**Postadresse**

Postboks 1004, 2312 OTTESTAD

**Org.nr**

986061959

**Safe.nr**

N000813667

**Organisasjonsform**

AS

## SCORE

31

(0-100)

Moderat risiko



## RATING

C

Moderat risiko

Land

NO

Status

Aktiv

Språk

NO

Betalings-  
anmerkning

Ja

### Dagens Score

31

Moderat risiko

### Tidligere Score

56

Lav risiko

### Kreditt Limit

5,000 NOK

### Internasjonal Rating Klasse

C


Moderat risiko

### Score (1-100)

31

Moderat risiko

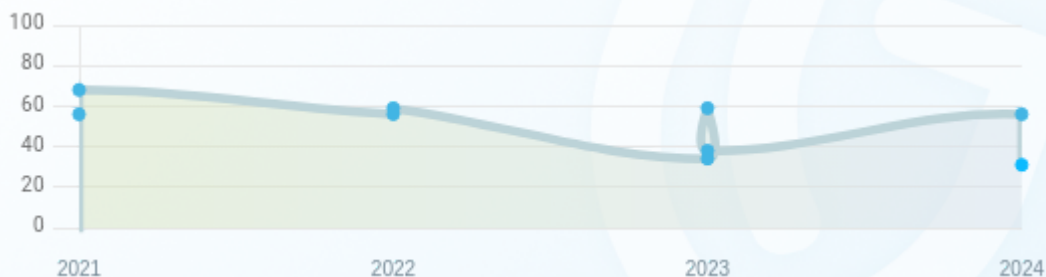
## Kreditscore

Internasjonal Score	C
Score (0 - 100)	 0 31 100
Internasjonal beskrivelse	Moderat risiko
Gjeldende Kreditt Limit	5,000 NOK
Tidligere Creditsafe International Score	(A - E) B
Tidligere Creditsafe International Description	Lav risiko
Tidligere nasjonal score (0 - 100)	56
Tidligere nasjonal beskrivelse	Lav risiko
Tidligere Kreditt Limit	Ikke spesifisert
Dato for siste endring av score	07/10/2024

## Creditsafe internasjonale beskrivelser

Internasjonal Score	Nasjonal Score	Veldig lav beskrivelse
A	71-100	Veldig lav risiko
B	51-70	Lav risiko
C	30-50	Moderat risiko
D	21-29	Høy risiko
D	1-20	Veldig høy Risiko
E	Ikke ratet	

NB: Bare de siste 15 hendelsene som er vist i grafen



## Score Historikk

Dato	Score	Beskrivelse
07/10/2024	31	Moderat risiko
10/06/2024	56	Lav risiko
28/08/2023	38	Moderat risiko
11/08/2023	59	Lav risiko
03/04/2023	34	Moderat risiko
02/11/2022	59	Lav risiko
27/07/2022	56	Lav risiko
29/09/2021	68	Lav risiko
25/03/2021	56	Lav risiko
14/03/2021	-26	Se Rapport for beskrivelse

## Historiske hendelser

Dato	Beskrivelse
07/10/2024	Endring Rating
10/06/2024	Endring Rating
28/08/2023	Endring Limit
28/08/2023	Endring Rating
11/08/2023	Endring Limit
11/08/2023	Endring Rating
03/04/2023	Endring Limit
03/04/2023	Endring Rating
02/11/2022	Endring Rating
27/07/2022	Endring Limit
27/07/2022	Endring Rating
29/09/2021	Endring Limit
29/09/2021	Endring Rating
25/03/2021	Endring Limit
25/03/2021	Endring Rating



## Nåværende rollehavere

Navn	Adresse	Fødselsdato	Funksjon
Helmersen, Tor Åge	Basterudvegen 151 2312 OTTESTAD	12/03/1960	Daglig leder/administrerende direktør
Helmersen, Finn Åge	Arnljot Johnstads Veg 13 2312 OTTESTAD	28/07/1939	Styreleder
Helmersen, Tor Åge	Basterudvegen 151 2312 OTTESTAD	12/03/1960	Styremedlem
Sveen, Kjetil	Solvangvegen 6 B 2318 HAMAR	25/09/1978	Varamedlem

## Aksjonærer

Aksjonærnavn	Andel
Tor Åge Helmersen	60%
Finn Åge Helmersen	40%

## Signatur & Prokura

Signatur	Styret i fellesskap.
Prokura	Daglig leder alene.

## Gruppestruktur

Konseminformasjon ikke tilgjengelig for dette selskapet
---

**Foretaksnavn**

FINNS VAREEKSPRESS AS

**Organisasjonsnummer**

986061959

**Safenummer**

NO00813667

**Selskapsform**

AS

**Aksjekapital**

100,000 NOK

**Bransjekode**

53.200 Andre post- og budtjenester

**Antall Ansatte**

8

**Sted**

OTTESTAD

**Land**

NO

**Internettadresse**

-

**E-postadresse**

-

**MVA**

Ja

**Registreringsdato**

02/10/2003

**Adresse**

Basterudvegen 151, 2312 OTTESTAD

**Revisor**

LOKAL REVISJON AS

Hovedbransjekode og -beskrivelse

53.200 Andre post- og budtjenester

Sektorkode

2100

## Betalingsanmerkninger

Ja

## Betalingsanmerkninger (Negativ)

Type	Dato	Kilde	Referansnr.	Beløp	Kreditor	Status
INKASSO	02/09/2024	Gothia AS	7876210	2.487,50	Kreditopplysningen AS	-

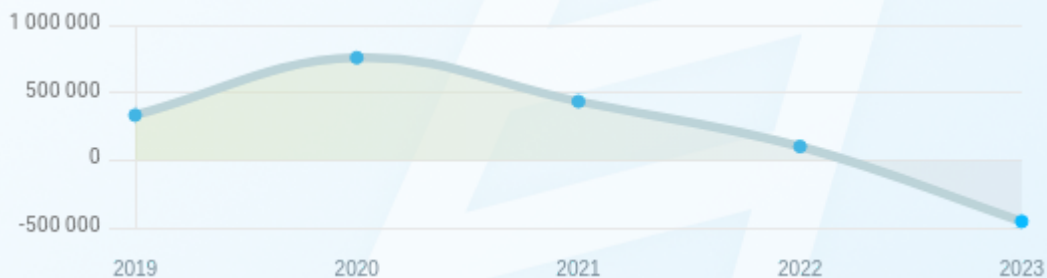
## Frivillig Pant (Ikke Negativ)

Type	Dato	Beløp	Kilde	Referansnr.	Kreditor	Status
LEASINGAVTALE MOTORVOGN	24/05/2024	0	Løsøreregisteret	1000495617	SCANIA FINANS AB norsk avdeling av	Ikke spesifisert
LEASINGAVTALE MOTORVOGN	24/04/2024	0	Løsøreregisteret	1000467999	SANTANDER CONSUMER BANK AS	Ikke spesifisert
PANT I DRIFTSTILBEHØR	25/08/2023	600.000	Løsøreregisteret	1000252606	SPAREBANK 1 ØSTLANDET	Ikke spesifisert
LEASINGAVTALE MOTORVOGN	17/09/2020	0	Løsøreregisteret	2020488134	SPAREBANK 1 FINANS ØSTLANDET AS	Ikke spesifisert
LEASINGAVTALE MOTORVOGN	19/06/2020	0	Løsøreregisteret	2020307661	SPAREBANK 1 FINANS ØSTLANDET AS	Ikke spesifisert
LEASINGAVTALE MOTORVOGN	04/05/2020	0	Løsøreregisteret	2020213240	SPAREBANK 1 FINANS ØSTLANDET AS	Ikke spesifisert
LEASINGAVTALE MOTORVOGN	23/04/2020	0	Løsøreregisteret	2020196442	DNB BANK ASA	Ikke spesifisert
LEASINGAVTALE MOTORVOGN	20/04/2020	0	Løsøreregisteret	2020188836	SPAREBANK 1 FINANS ØSTLANDET AS	Ikke spesifisert
LEASINGAVTALE MOTORVOGN	12/12/2018	0	Løsøreregisteret	2018633562	SPAREBANK 1 FINANS ØSTLANDET AS	Ikke spesifisert
FACTORINGAVTALE	05/11/2003	500.000	Løsøreregisteret	2003310964	Sparebanken Hedmark	Ikke spesifisert

## Nøkkeltall

MERK: Alle tall vises i 1000

Gjeldene år	Sum driftsinntekter	Ordinært resultat før skattekostnad	Sum egenkapital
31/12/2023	8 443	-402	-453
31/12/2022	8 544	-425	101
31/12/2021	7 587	-416	434
31/12/2020	7 548	548	758
31/12/2019	6 153	-617	333



## Resultat

MERK: Alle tall vises i 1000

Regnskapsår	2023		2022		2021		2020		2019
Valuta	NOK		NOK		NOK		NOK		NOK
Konsoliderte regnskap	Nei		Nei		Nei		Nei		Nei
Sum salgsinntekter	8 443	(↓1.18%)	8 544	(↑12.61%)	7 587	(↑5.23%)	7 210	(↑18.62%)	6 078
Annen driftsinntekt	0	(N/A)	0	(N/A)	0	(↓100%)	338	(↑350.67%)	75
<b>Sum driftsinntekter</b>	<b>8 443</b>	<b>(↓1.18%)</b>	<b>8 544</b>	<b>(↑12.61%)</b>	<b>7 587</b>	<b>(↑0.52%)</b>	<b>7 548</b>	<b>(↑22.67%)</b>	<b>6 153</b>
Varekostnad	0	(↓100%)	4	(↑300.00%)	1	(↓75%)	4	(0%)	4
Endr. Behold. Varer under tilvirk./ Ferdige	0	(N/A)	0	(N/A)	0	(N/A)	0	(N/A)	0
Beholdningsendringer	0	(N/A)	0	(N/A)	0	(N/A)	0	(N/A)	0
Lønnskostnader	3 112	(↓2.96%)	3 207	(↑9.04%)	2 941	(↑11.74%)	2 632	(↓2.55%)	2 701
Avskrivninger	6	(↓33.33%)	9	(0%)	9	(↑200.00%)	3	(↓97.3%)	111
Nedskrivninger	0	(N/A)	0	(N/A)	0	(N/A)	0	(N/A)	0
Andre driftskostnader	5 677	(↓0.98%)	5 733	(↑13.86%)	5 035	(↑15.75%)	4 350	(↑10.49%)	3 937
<b>Sum driftskostnader</b>	<b>8 795</b>	<b>(↓1.76%)</b>	<b>8 953</b>	<b>(↑12.11%)</b>	<b>7 986</b>	<b>(↑14.27%)</b>	<b>6 989</b>	<b>(↑3.49%)</b>	<b>6 753</b>
<b>Driftsresultat</b>	<b>-352</b>	<b>(↑13.94%)</b>	<b>-409</b>	<b>(↓2.51%)</b>	<b>-399</b>	<b>(↓171.38%)</b>	<b>559</b>	<b>(↑193.17%)</b>	<b>-600</b>
Sum annen renteinntekt	0	(0%)	0	(0%)	0	(0%)	0	(0%)	0
Sum annen rentekostnad	44	(↑300.00%)	11	(↑10.00%)	10	(↑100.00%)	5	(↓44.44%)	9
<b>Netto finans</b>	<b>-50</b>	<b>(↓212.5%)</b>	<b>-16</b>	<b>(↑5.88%)</b>	<b>-17</b>	<b>(↓54.55%)</b>	<b>-11</b>	<b>(↑35.29%)</b>	<b>-17</b>

<b>Ordinært resultat før skattekostnad</b>	-402	(↑5.41%)	-425	(↓2.16%)	-416	(↓175.91%)	548	(↑188.82%)	-617
<b>Skattekostnad på ordinært resultat</b>	152	(↑265.22%)	-92	(0%)	-92	(↓175.41%)	122	(↑191.73%)	-133
<b>Ordinært resultat</b>	-554	(↓66.37%)	-333	(↓2.78%)	-324	(↓176.06%)	426	(↑188.02%)	-484
<b>Netto ekstraordinære poster</b>	0	(N/A)	0	(N/A)	0	(N/A)	0	(N/A)	0
Skattekostnad på ekstraordinært resultat	0	(N/A)	0	(N/A)	0	(N/A)	0	(N/A)	0
Minoritetens andel før årsresultat	0	(N/A)	0	(N/A)	0	(N/A)	0	(N/A)	0
<b>Årsresultat</b>	-554	(↓66.37%)	-333	(↓2.78%)	-324	(↓176.06%)	426	(↑188.02%)	-484
Avsatt utbytte	0	(N/A)	0	(N/A)	0	(N/A)	0	(N/A)	0

## Eiendeler

MERK: Alle tall vises i 1000

Forskning og utvikling	0	(N/A)	0	(N/A)	0	(N/A)	0	(N/A)	0
Konsesjoner, patenter, lisenser	0	(N/A)	0	(N/A)	0	(N/A)	0	(N/A)	0
Utsatt skattefordel	0	(N/A)	0	(N/A)	0	(N/A)	0	(N/A)	0
Goodwill	0	(0%)	0	(0%)	0	(0%)	0	(0%)	0
Andre immaterielle eiendeler	0	(↓100%)	152	(↑157.63%)	59	(0%)	0	(↓100%)	63
<b>Sum Immaterielle anleggsmidler</b>	0	(↓100%)	152	(↑157.63%)	59	(0%)	0	(↓100%)	63
Tomter, bygninger og annen fast eiendom	0	(0%)	0	(0%)	0	(0%)	0	(0%)	0
Maskiner og anlegg	0	(0%)	0	(0%)	0	(0%)	0	(0%)	0
Driftsløsøre / inventar / verktøy / biler	0	(↓100%)	6	(↓60%)	15	(↓37.5%)	24	(0%)	0

Sum varige driftsmidler	0	(↓100%)	6	(↓60%)	15	(↓37.5%)	24	(0%)	0
Andre anleggsmidler	230	(↓24.59%)	305	(↓29.4%)	432	(↓15.46%)	511	(↑40.38%)	364
<b>Sum Anleggsmidler</b>	<b>0</b>	<b>(↓100%)</b>	<b>158</b>	<b>(↑113.51%)</b>	<b>74</b>	<b>(↑208.33%)</b>	<b>24</b>	<b>(↓61.9%)</b>	<b>63</b>
Råvarer og innkjøpte halvfabrikata	0	(N/A)	0	(N/A)	0	(N/A)	0	(N/A)	0
Ferdigvarer	0	(N/A)	0	(N/A)	0	(N/A)	0	(N/A)	0
Andre varer	0	(N/A)	0	(N/A)	0	(N/A)	0	(N/A)	0
<b>Sum varer</b>	<b>0</b>	<b>(0%)</b>	<b>0</b>	<b>(0%)</b>	<b>0</b>	<b>(0%)</b>	<b>0</b>	<b>(0%)</b>	<b>0</b>
Kundefordringer	749	(↑6.24%)	705	(↑94.21%)	363	(↑12.38%)	323	(↑35.15%)	239
Andre fordringer	500	(↑11.36%)	449	(↓55.37%)	1 006	(↓5.36%)	1 063	(↑50.57%)	706
Konsemfordringer	0	(N/A)	0	(N/A)	0	(N/A)	0	(N/A)	0
<b>Sum fordringer</b>	<b>1 019</b>	<b>(↑20.02%)</b>	<b>849</b>	<b>(↓9.39%)</b>	<b>937</b>	<b>(↑7.09%)</b>	<b>875</b>	<b>(↑50.60%)</b>	<b>581</b>
<b>Sum Kasse / Bank / Post</b>	<b>79</b>	<b>(↓1.25%)</b>	<b>80</b>	<b>(↓35.48%)</b>	<b>124</b>	<b>(↓83.98%)</b>	<b>774</b>	<b>(↑945.95%)</b>	<b>74</b>
<b>Sum omløpsmidler</b>	<b>1 098</b>	<b>(↑18.19%)</b>	<b>929</b>	<b>(↓12.44%)</b>	<b>1 061</b>	<b>(↓35.66%)</b>	<b>1 649</b>	<b>(↑151.76%)</b>	<b>655</b>
<b>Sum eiendeler</b>	<b>1 098</b>	<b>(↑1.01%)</b>	<b>1 087</b>	<b>(↓4.23%)</b>	<b>1 135</b>	<b>(↓32.16%)</b>	<b>1 673</b>	<b>(↑133.01%)</b>	<b>718</b>

## Egenkapital og Gjeld

MERK: Alle tall vises i 1000

Aksjekapital	100	(0%)	100	(0%)	100	(0%)	100	(0%)	100
Egne aksjer	0	(N/A)	0	(N/A)	0	(N/A)	0	(N/A)	0
Overkursfond	9	(0%)	9	(0%)	9	(0%)	9	(0%)	9
Annen innskutt egenkapital	0	(↓100%)	1	(0%)	1	(0%)	0	(↓100%)	1

<b>Sum innskutt egenkapital</b>	109	(↓0.91%)	110	(0%)	110	(↑0.92%)	109	(↓0.91%)	110
Minoritetsinteresser	0	(N/A)	0	(N/A)	0	(N/A)	0	(N/A)	0
<b>Sum oppført egenkapital</b>	-562	(↓6144.44%)	-9	(↓102.78%)	324	(↓50.08%)	649	(↑191.03%)	223
<b>Sum egenkapital</b>	-453	(↓548.51%)	101	(↓76.73%)	434	(↓42.74%)	758	(↑127.63%)	333
Pensjonsforpliktelser	0	(0%)	0	(0%)	0	(N/A)	0	(N/A)	0
Obligasjonslån	0	(0%)	0	(↓100%)	246	(↓18%)	300	(0%)	0
Pantegjeld / gjeld til kredittinstitusjoner	267	(↑140.54%)	111	(0%)	0	(0%)	0	(0%)	0
Langsiktig konsengjeld	0	(0%)	0	(0%)	0	(0%)	0	(0%)	0
<b>Sum langsiktig gjeld</b>	267	(↑140.54%)	111	(↓54.88%)	246	(↓25.9%)	332	(0%)	0
Gjeld til kredittinstitusjoner	209	(↑49.29%)	140	(0%)	0	(N/A)	0	(N/A)	0
Leverandørgjeld	484	(↑105.96%)	235	(↓3.29%)	243	(↓32.69%)	361	(↑64.09%)	220
Kortsiktig konsengjeld	0	(N/A)	0	(N/A)	0	(N/A)	0	(N/A)	0
Andre kreditorer	0	(N/A)	0	(N/A)	0	(N/A)	0	(N/A)	0
Annen kortsiktig gjeld	821	(↑2.11%)	804	(↑24.84%)	644	(↓12.02%)	732	(↑38.37%)	529
<b>Sum kortsiktig gjeld</b>	1 514	(↑28.41%)	1 179	(↑32.92%)	887	(↓18.85%)	1 093	(↑45.93%)	749
<b>SUM GJELD</b>	1 781	(↑38.06%)	1 290	(↑13.86%)	1 133	(↓20.49%)	1 425	(↑90.25%)	749
<b>SUM GJELD OG EGENKAPITAL</b>	1 328	(↓4.53%)	1 391	(↓11.23%)	1 567	(↓28.22%)	2 183	(↑101.76%)	1 082

## Øvrig

MERK: Alle tall vises i 1000

Sum eksport	0	(N/A)	0	(N/A)	0	(N/A)	0	(N/A)	0
Arbeidskapital	-416	(↓66.4%)	-250	(↓243.68%)	174	(↓68.71%)	556	(↑691.49%)	-94



Netto formue	-453	(↓788.24%)	-51	(↓113.6%)	375	(↓50.53%)	758	(↑180.74%)	270
Sysselsatt kapital	-186	(↓187.74%)	212	(↓68.82%)	680	(↓37.61%)	1 090	(↑227.33%)	333
Lønn daglig leder	0	(N/A)	0	(N/A)	473	(↑3.28%)	458	(↑3.85%)	441
Revisjonshonorar	0	(N/A)	0	(N/A)	0	(N/A)	0	(N/A)	0

## Nøkkeltall

Resultatgrad	-4.76	-4.97	-5.48	7.26	-10.03
Kapitalavkastning	216.13	-200.47	-61.18	50.28	-185.29
Avkastning på totalkapitalen	-30.27	-30.55	-26.55	25.1	-57.02
Totalkapitalens rentabilitet	88.74	-420.79	-95.85	72.3	-185.29
Nettop arbeidskapital	-20.3	-34.18	43.6	13.58	-65.46
Varelagerets omløpshastighet	0	0	0	0	0
DSO / Gjennomsnittlig dager utestående	32.38	30.12	17.46	15.62	14.18
Kreditt.tid leverandører	20.92	10.04	11.69	17.46	13.05
Likviditetsgrad 1	0.73	0.79	1.2	1.51	0.87
Likviditetsgrad 2	0.73	0.79	1.2	1.51	0.87
Gjeldsgrad	-3.34	11.67	2.04	1.44	2.25
Soliditet	-105.08	248.51	56.68	43.8	0
Egenkapitalandel	-34.11	8.15	28.78	34.71	32.68
Gjeldsgrad	-3.93	12.77	2.61	1.88	2.25

## Revisors merknader

Dato	Kommentar
31/12/2022	Selskapets årsoppgjør ikke avgitt innen lovens frist

## Kunngjøringer

NB: Bare de siste 15 hendelsene som er vist i grafen

Dato	Kunngjøringstype
06/06/2024	Godkjente årsregnskap
24/08/2023	Godkjente årsregnskap
25/07/2022	Godkjente årsregnskap
26/09/2021	Godkjente årsregnskap
25/03/2021	Endring av revisor
13/03/2021	Varsel om tvangsoppløsning (på grunn av manglende styre, daglig leder eller revisor)
07/01/2021	Endring av revisor