

# SOLLIE BYGG AS

Org.nr.: 986 352 910

Rapport produsert den 04.12.2024

Myscore AS er et selskap som leverer foretaksdata av høy kvalitet. Hos oss får du profesjonelle og godkjente kredittrapporter for små og mellomstore bedrifter i næringslivet.

MyScore AS samarbeider i dag med en av de største aktørene i bransjen, Creditsafe. Creditsafe er et internasjonalt kredittopplysningsbyrå grunnlagt i Norge i 1997, med 18 kontorer i 12 land og over 100 000 kunder. Selskapet har konsesjon fra Datatilsynet til å drive kredittopplysningsvirksomhet i Norge og MyScore utvikler og videreformidler denne informasjonen til våre kunder.

Creditsafe samler inn, bearbeider og forbedrer data fra hundretalls ulike kilder. Felles for alle deres leverandører er at de holder høy kvalitet og oppdateres enten daglig eller med maksimal oppdateringsfrekvens, det vil si så ofte kilden tillater det. Når ny informasjon hentes daglig betyr det at du som kunde alltid kan ta en beslutning basert på siste tilgjengelige informasjon. Eksempel på Creditsafes kilder i Norge er Brønnøysundregistrene (Foretak- og Enhetsregisteret, Regnskapsregisteret, Løsøreregisteret, Roller og Kunngjøringer) Skatteetaten, Folkeregisteret, og inkassobyråer.

**MYSORE AS****creditsafe**

**.01**

IDENTIFIKASJON

**.02**

SCORE (RATING)

**.03**

FORKLARING AV SCORE

**.04**

SCORE HISTORIKK

**.05**

INFORMASJON OM EIER OG STYRE

**.06**

SELSKAPSINFORMASJON

**.07**

BETALINGSANMERKNINGER

**.08**

NØKKELTALL

**.09**

KOMPLETT ÅRSREGNSKAP

**.10**

KUNNGJØRINGER

# SOLLIE BYGG AS

## Selskapsinformasjon

**Besøksadresse**

Risørveien 870, 4950 RISØR

**Org.nr**

986352910

**Safe.nr**

N000825546

**Telefon**

37155540

**Organisasjonsform**

AS

## SCORE

83

(0-100)

Veldig lav risiko



## RATING

A

Veldig lav risiko

Land

NO

Status

Aktiv

Språk

NO

Betalings-  
anmerkning

Nei

### Dagens Score

83 Veldig lav risiko

### Tidligere Score

56 Lav risiko

### Kreditt Limit

1,050,000 NOK


### Internasjonal Rating Klasse

A Veldig lav risiko

### Score (1-100)

83 Veldig lav risiko

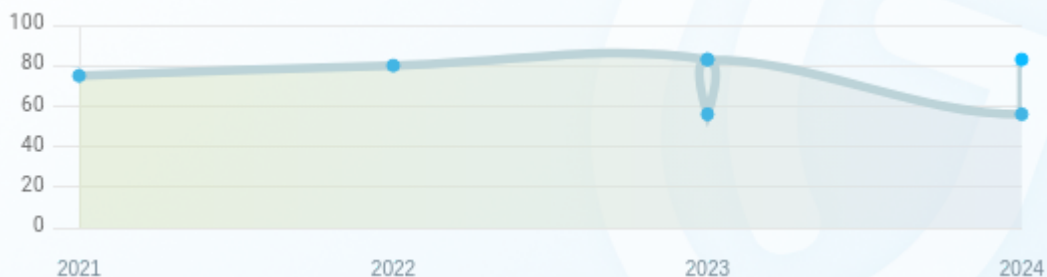
## Kreditscore

Internasjonal Score	A
Score (0 - 100)	 0 83 100
Internasjonal beskrivelse	Veldig lav risiko
Gjeldende Kreditt Limit	1,050,000 NOK
Tidligere Creditsafe International Score	(A - E) B
Tidligere Creditsafe International Description	Lav risiko
Tidligere nasjonal score (0 - 100)	56
Tidligere nasjonal beskrivelse	Lav risiko
Tidligere Kreditt Limit	Ikke spesifisert
Dato for siste endring av score	26/07/2024

## Creditsafe internasjonale beskrivelser

Internasjonal Score	Nasjonal Score	Veldig lav beskrivelse
A	71-100	Veldig lav risiko
B	51-70	Lav risiko
C	30-50	Moderat risiko
D	21-29	Høy risiko
D	1-20	Veldig høy Risiko
E	Ikke ratet	

NB: Bare de siste 15 hendelsene som er vist i grafen



## Score Historikk

Dato	Score	Beskrivelse
01/03/2024	83	Veldig lav risiko
07/02/2024	56	Lav risiko
06/07/2023	83	Veldig lav risiko
27/06/2023	56	Lav risiko
20/01/2023	83	Veldig lav risiko
03/08/2022	80	Veldig lav risiko
22/10/2021	75	Veldig lav risiko

## Historiske hendelser

Dato	Beskrivelse
26/07/2024	Endring Limit
01/03/2024	Endring Limit
01/03/2024	Endring Rating
07/02/2024	Endring Limit
07/02/2024	Endring Rating
02/08/2023	Endring Limit
06/07/2023	Endring Limit
06/07/2023	Endring Rating
27/06/2023	Endring Limit
27/06/2023	Endring Rating
20/01/2023	Endring Limit
20/01/2023	Endring Rating
03/08/2022	Endring Limit
03/08/2022	Endring Rating
22/10/2021	Endring Limit



## Nåværende rollehavere

Navn	Adresse	Fødselsdato	Funksjon
Sollie, Arvid	Åkvågveien 815 4950 RISØR	01/03/1972	Daglig leder/administrerende direktør
Sollie, Arvid	Åkvågveien 815 4957 RISØR	01/03/1972	Styreleder

## Aksjonærer

Aksjonærnavn	Andel
SOLLIE HOLDING AS	92%
Svein Erik Henriksen	4%
Arve Terjesen	4%

## Signatur & Prokura

Signatur	Styrets leder alene.
Prokura	Ingen data tilgjengelig

## Gruppestruktur

Foretaksnavn	Safe.nr	Org.nr	Siste tilgjengelige regnskap	Nivå
SOLLIE HOLDING AS	N000948942	989076272	31/12/2023	0
SOLLIE BYGG AS	N000825546	986352910	31/12/2023	1
RISØREIENDOM AS	N001414515	996590399	31/12/2023	1
HAVNEGATA 8 AS	N029949769	925130052	31/12/2023	1

## 06. SELSKAP SINFORMASJON

**Foretaksnavn**

SOLLIE BYGG AS

**Organisasjonsnummer**

986352910

**Safenummer**

N000825546

**Selskapsform**

AS

**Aksjekapital**

100,000 NOK

**Bransjekode**

41.200 Oppføring av bygninger

**Antall Ansatte**

14

**Sted**

RISØR

**Land**

NO

**Internettadresse**

-

**E-postadresse**

firmapost@solliebygg.no

**MVA**

Ja

**Registreringsdato**

20/12/2003

**Adresse**

Risørveien 870, 4950 RISØR

**Revisor**

AGDER-TEAM REVISJON AS

Hovedbransjekode og -beskrivelse

41.200 Oppføring av bygninger

Sektorkode

710

## Betalingsanmerkninger

Nei

## Betalingsanmerkninger (Negativ)

Type	Dato	Kilde	Referansnr.	Beløp	Kreditor	Status
-	-	-	-	-	-	-

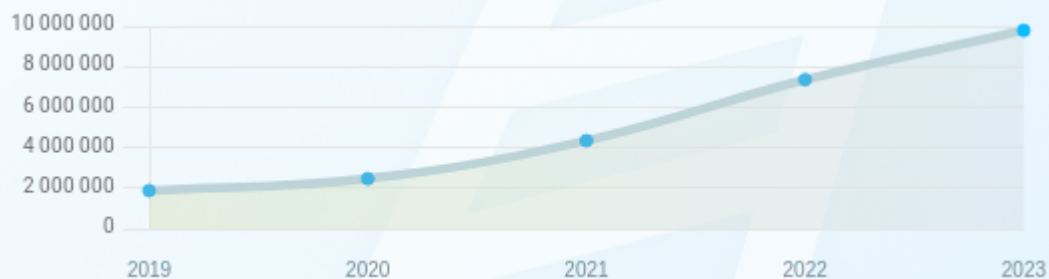
## Frivillig Pant (Ikke Negativ)

Type	Dato	Beløp	Kilde	Referansnr.	Kreditor	Status
FACTORINGAVTALE	07/02/2017	4.000.000	Løsøreregisteret	2017058528	DNB BANK ASA	Ikke spesifisert
PANT I VARELAGER	07/02/2017	4.000.000	Løsøreregisteret	2017058526	DNB BANK ASA	Ikke spesifisert
PANT I DRIFTSTILBEHØR	07/02/2017	1.000.000	Løsøreregisteret	2017058527	DNB BANK ASA	Ikke spesifisert
LEASINGAVTALE MOTORVOGN	26/09/2016	0	Løsøreregisteret	2016437819	VOLKSWAGEN MØLLER BILFINANS AS	Ikke spesifisert

## Nøkkeltall

MERK: Alle tall vises i 1000

Gjeldene år	Sum driftsinntekter	Ordinært resultat før skattekostnad	Sum egenkapital
31/12/2023	30 815	4 400	9 784
31/12/2022	29 507	5 139	7 353
31/12/2021	18 299	2 408	4 345
31/12/2020	17 057	752	2 466
31/12/2019	14 711	1 145	1 880



## Resultat

MERK: Alle tall vises i 1000

Regnskapsår	2023		2022		2021		2020		2019
Valuta	NOK		NOK		NOK		NOK		NOK
Konsoliderte regnskap	Nei		Nei		Nei		Nei		Nei
Sum salgsinntekter	30 815	(↑4.43%)	29 507	(↑61.25%)	18 299	(↑7.28%)	17 057	(↑15.95%)	14 711
Annen driftsinntekt	0	(N/A)	0	(N/A)	0	(N/A)	0	(N/A)	0
<b>Sum driftsinntekter</b>	<b>30 815</b>	<b>(↑4.43%)</b>	<b>29 507</b>	<b>(↑61.25%)</b>	<b>18 299</b>	<b>(↑7.28%)</b>	<b>17 057</b>	<b>(↑15.95%)</b>	<b>14 711</b>
Varekostnad	15 036	(↑0.79%)	14 918	(↑79.07%)	8 331	(↓6.97%)	8 955	(↑53.47%)	5 835
Endr. Behold. Varer under tilvirk./ Ferdige	0	(N/A)	0	(N/A)	0	(N/A)	0	(N/A)	0
Beholdningsendringer	0	(N/A)	0	(N/A)	0	(N/A)	0	(N/A)	0
Lønnskostnader	8 662	(↑20.22%)	7 205	(↑25.92%)	5 722	(↑1.60%)	5 632	(↓0.25%)	5 646
Avskrivninger	125	(↑10.62%)	113	(↑63.77%)	69	(↑76.92%)	39	(↓45.83%)	72
Nedskrivninger	0	(N/A)	0	(N/A)	0	(N/A)	0	(N/A)	0
Andre driftskostnader	2 577	(↑20.99%)	2 130	(↑20.54%)	1 767	(↑5.30%)	1 678	(↓16.43%)	2 008
<b>Sum driftskostnader</b>	<b>26 400</b>	<b>(↑8.35%)</b>	<b>24 366</b>	<b>(↑53.35%)</b>	<b>15 889</b>	<b>(↓2.55%)</b>	<b>16 304</b>	<b>(↑20.23%)</b>	<b>13 561</b>
<b>Driftsresultat</b>	<b>4 415</b>	<b>(↓14.12%)</b>	<b>5 141</b>	<b>(↑113.32%)</b>	<b>2 410</b>	<b>(↑220.05%)</b>	<b>753</b>	<b>(↓34.52%)</b>	<b>1 150</b>
Sum annen renteinntekt	0	(0%)	0	(0%)	0	(↓100%)	1	(↓85.71%)	7
Sum annen rentekostnad	14	(↑1300.00%)	1	(↓50%)	2	(0%)	2	(↓83.33%)	12
<b>Netto finans</b>	<b>-15</b>	<b>(↓650%)</b>	<b>-2</b>	<b>(0%)</b>	<b>-2</b>	<b>(↓100%)</b>	<b>-1</b>	<b>(↑80.00%)</b>	<b>-5</b>

<b>Ordinært resultat før skattekostnad</b>	4 400	(↓14.38%)	5 139	(↑113.41%)	2 408	(↑220.21%)	752	(↓34.32%)	1 145
<b>Skattekostnad på ordinært resultat</b>	970	(↓14.24%)	1 131	(↑113.40%)	530	(↑221.21%)	165	(↓34.52%)	252
<b>Ordinært resultat</b>	3 430	(↓14.42%)	4 008	(↑113.42%)	1 878	(↑219.93%)	587	(↓34.27%)	893
<b>Netto ekstraordinære poster</b>	0	(N/A)	0	(N/A)	0	(N/A)	0	(N/A)	0
Skattekostnad på ekstraordinært resultat	0	(N/A)	0	(N/A)	0	(N/A)	0	(N/A)	0
Minoritetens andel før årsresultat	0	(N/A)	0	(N/A)	0	(N/A)	0	(N/A)	0
<b>Årsresultat</b>	3 431	(↓14.42%)	4 009	(↑113.47%)	1 878	(↑220.48%)	586	(↓34.38%)	893
Avsatt utbytte	0	(N/A)	0	(N/A)	0	(N/A)	0	(N/A)	0

## Eiendeler

MERK: Alle tall vises i 1000

Forskning og utvikling	0	(N/A)	0	(N/A)	0	(N/A)	0	(N/A)	0
Konsesjoner, patenter, lisenser	0	(N/A)	0	(N/A)	0	(N/A)	0	(N/A)	0
Utsatt skattefordel	0	(N/A)	0	(N/A)	0	(N/A)	0	(N/A)	0
Goodwill	0	(0%)	0	(0%)	0	(0%)	0	(0%)	0
Andre immaterielle eiendeler	54	(0%)	54	(↓5.26%)	57	(↓10.94%)	64	(↓8.57%)	70
<b>Sum Immaterielle anleggsmidler</b>	54	(0%)	54	(↓5.26%)	57	(↓10.94%)	64	(↓8.57%)	70
Tomter, bygninger og annen fast eiendom	0	(0%)	0	(0%)	0	(0%)	0	(0%)	0
Maskiner og anlegg	277	(↑84.67%)	150	(↑108.33%)	72	(0%)	0	(0%)	0
Driftsløsøre / inventar / verktøy / biler	59	(↓71.36%)	206	(↑15.08%)	179	(↑894.44%)	18	(↓68.42%)	57

Sum varige driftsmidler	336	(↓5.62%)	356	(↑41.83%)	251	(↑1294.44%)	18	(↓68.42%)	57
Andre anleggsmidler	0	(0%)	0	(0%)	0	(0%)	0	(0%)	0
<b>Sum Anleggsmidler</b>	<b>390</b>	<b>(↓4.88%)</b>	<b>410</b>	<b>(↑33.12%)</b>	<b>308</b>	<b>(↑275.61%)</b>	<b>82</b>	<b>(↓35.43%)</b>	<b>127</b>
Råvarer og innkjøpte halvfabrikata	0	(N/A)	0	(N/A)	0	(N/A)	0	(N/A)	0
Ferdigvarer	0	(N/A)	0	(N/A)	0	(N/A)	0	(N/A)	0
Andre varer	0	(N/A)	0	(N/A)	0	(N/A)	0	(N/A)	0
<b>Sum varer</b>	<b>10</b>	<b>(0%)</b>	<b>10</b>	<b>(0%)</b>	<b>10</b>	<b>(0%)</b>	<b>10</b>	<b>(0%)</b>	<b>10</b>
Kundefordringer	4 387	(↑1455.67%)	282	(↑9300.00%)	3	(↓99.75%)	1 204	(↓31.63%)	1 761
Andre fordringer	607	(↓85.65%)	4 229	(↑102.05%)	2 093	(↑17.52%)	1 781	(↓28.62%)	2 495
Konsemfordringer	4 374	(↑174.40%)	1 594	(↓19.86%)	1 989	(0%)	0	(N/A)	0
<b>Sum fordringer</b>	<b>9 368</b>	<b>(↑53.45%)</b>	<b>6 105</b>	<b>(↑49.45%)</b>	<b>4 085</b>	<b>(↑36.85%)</b>	<b>2 985</b>	<b>(↓29.86%)</b>	<b>4 256</b>
<b>Sum Kasse / Bank / Post</b>	<b>4 949</b>	<b>(↓20.04%)</b>	<b>6 189</b>	<b>(↑95.73%)</b>	<b>3 162</b>	<b>(↑79.35%)</b>	<b>1 763</b>	<b>(↑3.64%)</b>	<b>1 701</b>
<b>Sum omløpsmidler</b>	<b>14 327</b>	<b>(↑16.44%)</b>	<b>12 304</b>	<b>(↑69.52%)</b>	<b>7 258</b>	<b>(↑52.51%)</b>	<b>4 759</b>	<b>(↓20.26%)</b>	<b>5 968</b>
<b>Sum eiendeler</b>	<b>14 717</b>	<b>(↑15.75%)</b>	<b>12 714</b>	<b>(↑68.04%)</b>	<b>7 566</b>	<b>(↑56.29%)</b>	<b>4 841</b>	<b>(↓20.57%)</b>	<b>6 095</b>

## Egenkapital og Gjeld

MERK: Alle tall vises i 1000

Aksjekapital	100	(0%)	100	(0%)	100	(0%)	100	(0%)	100
Egne aksjer	0	(N/A)	0	(N/A)	0	(N/A)	0	(N/A)	0
Overkursfond	0	(0%)	0	(0%)	0	(0%)	0	(0%)	0
Annen innskutt egenkapital	0	(0%)	0	(0%)	0	(0%)	0	(0%)	0

<b>Sum innskutt egenkapital</b>	100	(0%)	100	(0%)	100	(0%)	100	(0%)	100
Minoritetsinteresser	0	(N/A)	0	(N/A)	0	(N/A)	0	(N/A)	0
<b>Sum opptjent egenkapital</b>	9 684	(↑33.52%)	7 253	(↑70.86%)	4 245	(↑79.42%)	2 366	(↑32.92%)	1 780
<b>Sum egenkapital</b>	9 784	(↑33.06%)	7 353	(↑69.23%)	4 345	(↑76.20%)	2 466	(↑31.17%)	1 880
Pensjonsforpliktelser	0	(N/A)	0	(N/A)	0	(N/A)	0	(N/A)	0
Obligasjonslån	0	(0%)	0	(0%)	0	(0%)	0	(0%)	0
Pantegjeld / gjeld til kredittinstitusjoner	0	(0%)	0	(0%)	0	(0%)	0	(0%)	0
Langsiktig konsengjeld	0	(0%)	0	(0%)	0	(0%)	0	(0%)	0
<b>Sum langsiktig gjeld</b>	0	(0%)	0	(0%)	0	(0%)	0	(0%)	0
Gjeld til kredittinstitusjoner	0	(N/A)	0	(N/A)	0	(N/A)	0	(N/A)	0
Leverandørgjeld	1 454	(↑18.99%)	1 222	(↓17.49%)	1 481	(↑96.42%)	754	(↑31.59%)	573
Kortsiktig konsengjeld	0	(N/A)	0	(N/A)	0	(N/A)	0	(N/A)	0
Andre kreditorer	0	(N/A)	0	(N/A)	0	(N/A)	0	(N/A)	0
Annen kortsiktig gjeld	3 479	(↓15.93%)	4 138	(↑137.95%)	1 739	(↑7.28%)	1 621	(↓55.49%)	3 642
<b>Sum kortsiktig gjeld</b>	4 933	(↓7.97%)	5 360	(↑66.46%)	3 220	(↑35.58%)	2 375	(↓43.65%)	4 215
<b>SUM GJELD</b>	4 933	(↓7.97%)	5 360	(↑66.46%)	3 220	(↑35.58%)	2 375	(↓43.65%)	4 215
<b>SUM GJELD OG EGENKAPITAL</b>	14 717	(↑15.76%)	12 713	(↑68.05%)	7 565	(↑56.27%)	4 841	(↓20.57%)	6 095

## Øvrig

MERK: Alle tall vises i 1000

Sum eksport	0	(N/A)	0	(N/A)	0	(N/A)	0	(N/A)	0
Arbeidskapital	9 394	(↑35.30%)	6 943	(↑71.94%)	4 038	(↑69.38%)	2 384	(↑36.00%)	1 753



Netto formue	9 730	(↑33.31%)	7 299	(↑70.22%)	4 288	(↑78.52%)	2 402	(↑32.71%)	1 810
Sysselsatt kapital	9 784	(↑33.06%)	7 353	(↑69.23%)	4 345	(↑76.20%)	2 466	(↑31.17%)	1 880
Lønn daglig leder	0	(N/A)	0	(N/A)	0	(N/A)	801	(↑6.52%)	752
Revisjonshonorar	0	(N/A)	0	(N/A)	0	(N/A)	0	(N/A)	0

## Nøkkeltall

Resultatgrad	14.28	17.42	13.16	4.41	7.78
Kapitalavkastning	44.97	69.89	55.42	30.49	60.9
Avkastning på totalkapitalen	29.9	40.42	31.83	15.53	18.79
Totalkapitalens rentabilitet	44.97	69.89	55.42	30.49	60.9
Nettop arbeidskapital	3.28	4.25	4.53	7.15	8.39
Varelagerets omløpshastighet	0.03	0.03	0.05	0.06	0.07
DSO / Gjennomsnittlig dager utestående	51.96	3.49	0.06	25.76	43.69
Kreditt.tid leverandører	17.22	15.12	29.54	16.13	14.22
Likviditetsgrad 1	2.9	2.3	2.25	2	1.42
Likviditetsgrad 2	2.9	2.29	2.25	2	1.41
Gjeldsgrad	0.5	0.73	0.74	0.96	2.24
Soliditet	0	0	0	0	0
Egenkapitalandel	66.73	58.09	57.87	51.62	31.2
Gjeldsgrad	0.5	0.73	0.74	0.96	2.24

## Revisors merknader

Dato	Kommentar
-	-

## Kunngjøringer

NB: Bare de siste 15 hendelsene som er vist i grafen

Dato	Kunngjøringstype
24/07/2024	Godkjente årsregnskap
29/07/2023	Godkjente årsregnskap
30/07/2022	Godkjente årsregnskap