

# SVERRE ISACHSEN ANLEGG & TRANSPORT AS

Org.nr.: 986 503 781

Rapport produsert den 04.12.2024

Myscore AS er et selskap som leverer foretaksdata av høy kvalitet. Hos oss får du profesjonelle og godkjente kredittrapporter for små og mellomstore bedrifter i næringslivet.

MyScore AS samarbeider i dag med en av de største aktørene i bransjen, Creditsafe. Creditsafe er et internasjonalt kredittopplysningsbyrå grunnlagt i Norge i 1997, med 18 kontorer i 12 land og over 100 000 kunder. Selskapet har konsesjon fra Datatilsynet til å drive kredittopplysningsvirksomhet i Norge og MyScore utvikler og videreformidler denne informasjonen til våre kunder.

Creditsafe samler inn, bearbeider og forbedrer data fra hundretalls ulike kilder. Felles for alle deres leverandører er at de holder høy kvalitet og oppdateres enten daglig eller med maksimal oppdateringsfrekvens, det vil si så ofte kilden tillater det. Når ny informasjon hentes daglig betyr det at du som kunde alltid kan ta en beslutning basert på siste tilgjengelige informasjon. Eksempel på Creditsafes kilder i Norge er Brønnøysundregistrene (Foretak- og Enhetsregisteret, Regnskapsregisteret, Løsøreregisteret, Roller og Kunngjøringer) Skatteetaten, Folkeregisteret, og inkassobyråer.

**MYSORE AS****creditsafe**

**.01**

IDENTIFIKASJON

**.02**

SCORE (RATING)

**.03**

FORKLARING AV SCORE

**.04**

SCORE HISTORIKK

**.05**

INFORMASJON OM EIER OG STYRE

**.06**

SELSKAPSINFORMASJON

**.07**

BETALINGSANMERKNINGER

**.08**

NØKKELTALL

**.09**

KOMPLETT ÅRSREGNSKAP

**.10**

KUNNGJØRINGER

# SVERRE ISACHSEN ANLEGG & TRANSPORT AS

## Selskapsinformasjon

**Besøksadresse**

Harakollen 51, 3303 HOKKSUND

**Org.nr**

986503781

**Safe.nr**

NO00832455

**Organisasjonsform**

AS

## SCORE

80

(0-100)

Veldig lav risiko



## RATING

A

Veldig lav risiko

Land

NO

Status

Aktiv

Språk

NO

Betalings-  
anmerkning

Nei

Dagens Score

80 Veldig lav risiko

Tidligere Score

53 Lav risiko

Kreditt Limit

250,000 NOK


Internasjonal Rating Klasse

A Veldig lav risiko

Score (1-100)

80 Veldig lav risiko

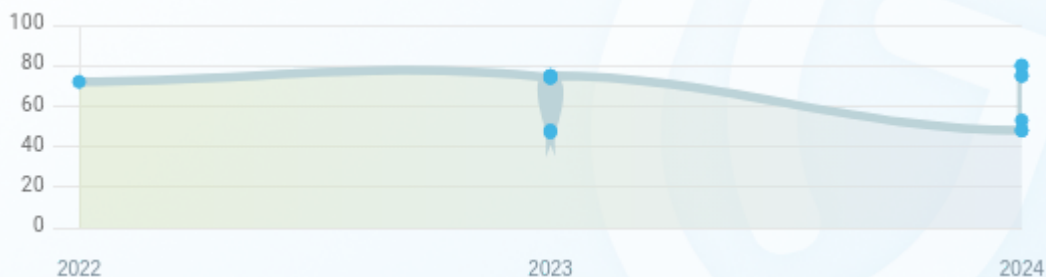
## Kreditscore

Internasjonal Score	A
Score (0 - 100)	
Internasjonal beskrivelse	Veldig lav risiko
Gjeldende Kreditt Limit	250,000 NOK
Tidligere Creditsafe International Score	(A - E) B
Tidligere Creditsafe International Description	Lav risiko
Tidligere nasjonal score (0 - 100)	53
Tidligere nasjonal beskrivelse	Lav risiko
Tidligere Kreditt Limit	Ikke spesifisert
Dato for siste endring av score	26/08/2024

## Creditsafe internasjonale beskrivelser

Internasjonal Score	Nasjonal Score	Veldig lav beskrivelse
A	71-100	Veldig lav risiko
B	51-70	Lav risiko
C	30-50	Moderat risiko
D	21-29	Høy risiko
D	1-20	Veldig høy Risiko
E	Ikke ratet	

NB: Bare de siste 15 hendelsene som er vist i grafen



## Score Historikk

Dato	Score	Beskrivelse
26/08/2024	80	Veldig lav risiko
07/08/2024	53	Lav risiko
12/07/2024	80	Veldig lav risiko
30/05/2024	75	Veldig lav risiko
06/05/2024	48	Moderat risiko
22/01/2024	75	Veldig lav risiko
02/01/2024	48	Moderat risiko
14/08/2023	75	Veldig lav risiko
31/07/2023	48	Moderat risiko
07/07/2023	75	Veldig lav risiko
03/04/2023	74	Veldig lav risiko

24/03/2023	47	Moderat risiko
09/03/2023	74	Veldig lav risiko
23/11/2022	72	Veldig lav risiko
21/11/2022	45	Moderat risiko

## Historiske hendelser

Dato	Beskrivelse
26/08/2024	Endring Limit
26/08/2024	Endring Rating
07/08/2024	Endring Limit
07/08/2024	Endring Rating
12/07/2024	Endring Rating
30/05/2024	Endring Limit
30/05/2024	Endring Rating
06/05/2024	Endring Limit
06/05/2024	Endring Rating
22/01/2024	Endring Limit
22/01/2024	Endring Rating
02/01/2024	Endring Limit
02/01/2024	Endring Rating
14/08/2023	Endring Limit
14/08/2023	Endring Rating



## Nåværende rollehavere

Navn	Adresse	Fødselsdato	Funksjon
Isachsen, Sverre	Harakollen 51 3303 HOKKSUND	11/11/1970	Daglig leder/administrerende direktør
Isachsen, Sverre	Harakollen 51 3303 HOKKSUND	11/11/1970	Styreleder

## Aksjonærer

Aksjonærnavn	Andel
Sverre Isachsen	100%

## Signatur & Prokura

Signatur	Styrets leder alene.
Prokura	Ingen data tilgjengelig

## Gruppestruktur

Konseminformasjon ikke tilgjengelig for dette selskapet

## 06. SELSKAP SINFORMASJON

**Foretaksnavn**

SVERRE ISACHSEN ANLEGG & TRANSPORT AS

**Organisasjonsnummer**

986503781

**Safenummer**

NO00832455

**Selskapsform**

AS

**Aksjekapital**

200,000 NOK

**Bransjekode**

93.190 Andre sportsaktiviteter

**Antall Ansatte**

8

**Sted**

HOKKSUND

**Land**

NO

**Internettadresse**

isachsenat.no

**E-postadresse**

sverre@isachsenat.no

**MVA**

Ja

**Registreringsdato**

09/02/2004

**Adresse**

Harakollen 51, 3303 HOKKSUND

**Revisor**

Ikke spesifisert

---

Hovedbransjekode og -beskrivelse

93.190 Andre sportsaktiviteter

---

Sektorkode

2100

---

## Betalingsanmerkninger

Nei

## Betalingsanmerkninger (Negativ)

Type	Dato	Kilde	Referansnr.	Beløp	Kreditor	Status
-	-	-	-	-	-	-

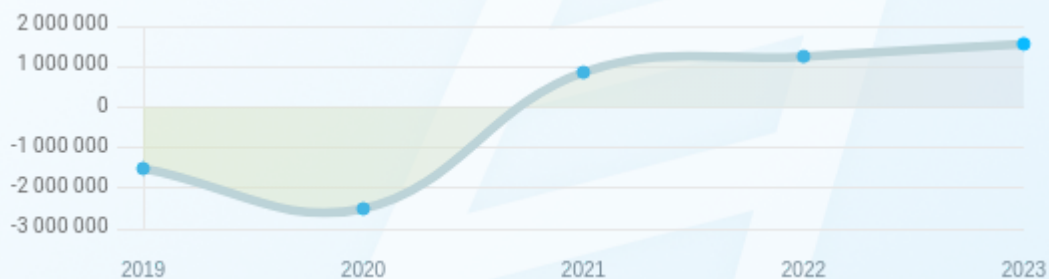
## Frivillig Pant (Ikke Negativ)

Type	Dato	Beløp	Kilde	Referansnr.	Kreditor	Status
PANT I MOTORVOGN/ ANLEGGSMASK.	29/05/2024	1.773.780	Løsøreregisteret	1000500287	BRAGE FINANS AS	Ikke spesifisert
PANT I MOTORVOGN/ ANLEGGSMASK.	13/03/2023	2.000.000	Løsøreregisteret	1000092544	SKUE SPAREBANK	Ikke spesifisert
PANT I DRIFTSTILBEHØR	13/03/2023	2.000.000	Løsøreregisteret	1000092543	SKUE SPAREBANK	Ikke spesifisert
FACTORINGAVTALE	13/03/2023	2.000.000	Løsøreregisteret	1000092539	SKUE SPAREBANK	Ikke spesifisert
SALGSPANT I MOTORVOGN	17/03/2020	95.506	Løsøreregisteret	2020141186	SPAREBANK 1 FINANS MIDT NORGE AS	Ikke spesifisert

## Nøkkeltall

MERK: Alle tall vises i 1000

Gjeldene år	Sum driftsinntekter	Ordinært resultat før skattekostnad	Sum egenkapital
31/12/2023	6 470	396	1 559
31/12/2022	12 665	508	1 250
31/12/2021	12 535	435	856
31/12/2020	16 229	-991	-2 505
31/12/2019	20 607	-99	-1 514



## Resultat

MERK: Alle tall vises i 1000

Regnskapsår	2023		2022		2021		2020		2019
Valuta	NOK		NOK		NOK		NOK		NOK
Konsoliderte regnskap	Nei		Nei		Nei		Nei		Nei
<b>Sum salgsinntekter</b>	6 436	(↓42.98%)	11 288	(↓9.95%)	12 535	(↓22.76%)	16 229	(↓18.83%)	19 993
Annen driftsinntekt	34	(↓97.53%)	1 377	(0%)	0	(N/A)	0	(↓100%)	614
<b>Sum driftsinntekter</b>	6 470	(↓48.91%)	12 665	(↑1.04%)	12 535	(↓22.76%)	16 229	(↓21.25%)	20 607
Varekostnad	533	(↓25.97%)	720	(↓47.94%)	1 383	(↓62.26%)	3 665	(↓16.51%)	4 390
Endr. Behold. Varer under tilvirk./ Ferdige	0	(N/A)	0	(N/A)	0	(N/A)	0	(N/A)	0
Beholdningsendringer	0	(N/A)	0	(N/A)	0	(N/A)	0	(N/A)	0
Lønnskostnader	1 722	(↓65.72%)	5 024	(↑17.36%)	4 281	(↓30.96%)	6 201	(↓7.61%)	6 712
Avskrivninger	230	(↓27.44%)	317	(↓39.27%)	522	(↑13.97%)	458	(↓2.76%)	471
Nedskrivninger	0	(N/A)	0	(N/A)	0	(N/A)	0	(N/A)	0
Andre driftskostnader	3 592	(↓39.74%)	5 961	(↑9.04%)	5 467	(↓17.49%)	6 626	(↓24.6%)	8 788
<b>Sum driftskostnader</b>	6 077	(↓49.45%)	12 022	(↑3.17%)	11 653	(↓31.25%)	16 950	(↓16.75%)	20 361
<b>Driftsresultat</b>	393	(↓38.88%)	643	(↓27.1%)	882	(↑222.33%)	-721	(↓393.09%)	246
Sum annen renteinntekt	0	(0%)	0	(↓100%)	1	(0%)	1	(0%)	1
Sum annen rentekostnad	0	(0%)	0	(↓100%)	442	(↑70.00%)	260	(↑15.56%)	225
<b>Netto finans</b>	3	(↑102.22%)	-135	(↑69.87%)	-448	(↓65.93%)	-270	(↑21.74%)	-345

<b>Ordinært resultat før skattekostnad</b>	396	(↓22.05%)	508	(↑16.78%)	435	(↑143.90%)	-991	(↓901.01%)	-99
<b>Skattekostnad på ordinært resultat</b>	87	(↓23.01%)	113	(↑112.22%)	-925	(0%)	0	(N/A)	0
<b>Ordinært resultat</b>	309	(↓21.77%)	395	(↓70.96%)	1 360	(↑237.24%)	-991	(↓901.01%)	-99
<b>Netto ekstraordinære poster</b>	0	(N/A)	0	(N/A)	0	(N/A)	0	(N/A)	0
Skattekostnad på ekstraordinært resultat	0	(N/A)	0	(N/A)	0	(N/A)	0	(N/A)	0
Minoritetens andel før årsresultat	0	(N/A)	0	(N/A)	0	(N/A)	0	(N/A)	0
<b>Årsresultat</b>	309	(↓21.57%)	394	(↓71.05%)	1 361	(↑237.34%)	-991	(↓901.01%)	-99
Avsatt utbytte	0	(N/A)	0	(N/A)	0	(N/A)	0	(N/A)	0

## Eiendeler

MERK: Alle tall vises i 1000

Forskning og utvikling	0	(N/A)	0	(N/A)	0	(N/A)	0	(N/A)	0
Konsesjoner, patenter, lisenser	0	(N/A)	0	(N/A)	0	(N/A)	0	(N/A)	0
Utsatt skattefordel	0	(N/A)	0	(N/A)	0	(N/A)	0	(N/A)	0
Goodwill	0	(0%)	0	(0%)	0	(0%)	0	(0%)	0
Andre immaterielle eiendeler	725	(↓10.71%)	812	(↓12.22%)	925	(0%)	0	(0%)	0
<b>Sum Immaterielle anleggsmidler</b>	725	(↓10.71%)	812	(↓12.22%)	925	(0%)	0	(0%)	0
Tomter, bygninger og annen fast eiendom	0	(0%)	0	(↓100%)	2 834	(0%)	2 834	(↑0.18%)	2 829
Maskiner og anlegg	0	(0%)	0	(0%)	0	(0%)	0	(0%)	0
Driftsløsøre / inventar / verkøy / biler	373	(↓34.33%)	568	(↓48.5%)	1 103	(↓10.33%)	1 230	(↑8.18%)	1 137

Sum varige driftsmidler	373	(↓34.33%)	568	(↓85.57%)	3 937	(↓3.13%)	4 064	(↑2.47%)	3 966
Andre anleggsmidler	150	(↓20.21%)	188	(↓2.59%)	193	(↓16.45%)	231	(↓26.9%)	316
<b>Sum Anleggsmidler</b>	<b>1 098</b>	<b>(↓20.43%)</b>	<b>1 380</b>	<b>(↓71.62%)</b>	<b>4 862</b>	<b>(↑19.64%)</b>	<b>4 064</b>	<b>(↑2.47%)</b>	<b>3 966</b>
Råvarer og innkjøpte halvfabrikata	0	(N/A)	0	(N/A)	0	(N/A)	0	(N/A)	0
Ferdigvarer	0	(N/A)	0	(N/A)	0	(N/A)	0	(N/A)	0
Andre varer	0	(N/A)	0	(N/A)	0	(N/A)	0	(N/A)	0
<b>Sum varer</b>	<b>0</b>	<b>(0%)</b>	<b>0</b>	<b>(0%)</b>	<b>0</b>	<b>(0%)</b>	<b>0</b>	<b>(0%)</b>	<b>0</b>
Kundefordringer	1 832	(↑46.68%)	1 249	(↓45.24%)	2 281	(↑113.18%)	1 070	(↓46.31%)	1 993
Andre fordringer	268	(↑20.72%)	222	(↓7.88%)	241	(↓13.31%)	278	(↓64.77%)	789
Konsemfordringer	0	(N/A)	0	(N/A)	0	(N/A)	0	(N/A)	0
<b>Sum fordringer</b>	<b>1 950</b>	<b>(↑51.99%)</b>	<b>1 283</b>	<b>(↓44.94%)</b>	<b>2 330</b>	<b>(↑108.59%)</b>	<b>1 117</b>	<b>(↓54.7%)</b>	<b>2 466</b>
<b>Sum Kasse / Bank / Post</b>	<b>269</b>	<b>(↓85.96%)</b>	<b>1 916</b>	<b>(↑540.80%)</b>	<b>299</b>	<b>(↓2.29%)</b>	<b>306</b>	<b>(↓9.2%)</b>	<b>337</b>
<b>Sum omløpsmidler</b>	<b>2 219</b>	<b>(↓30.63%)</b>	<b>3 199</b>	<b>(↑21.68%)</b>	<b>2 629</b>	<b>(↑84.75%)</b>	<b>1 423</b>	<b>(↓49.25%)</b>	<b>2 804</b>
<b>Sum eiendeler</b>	<b>3 317</b>	<b>(↓27.56%)</b>	<b>4 579</b>	<b>(↓38.87%)</b>	<b>7 491</b>	<b>(↑36.52%)</b>	<b>5 487</b>	<b>(↓18.95%)</b>	<b>6 770</b>

## Egenkapital og Gjeld

MERK: Alle tall vises i 1000

Aksjekapital	200	(0%)	200	(↑100.00%)	100	(0%)	100	(0%)	100
Egne aksjer	0	(N/A)	0	(N/A)	0	(N/A)	0	(N/A)	0
Overkursfond	1 050	(0%)	1 050	(0%)	0	(0%)	0	(0%)	0
Annen innskutt egenkapital	0	(0%)	0	(0%)	0	(0%)	0	(0%)	0

<b>Sum innskutt egenkapital</b>	1 250	(0%)	1 250	(↑1150.00%)	100	(0%)	100	(0%)	100
Minoritetsinteresser	0	(N/A)	0	(N/A)	0	(N/A)	0	(N/A)	0
<b>Sum oppført egenkapital</b>	309	(0%)	0	(↓100%)	756	(↑129.02%)	-2 605	(↓61.4%)	-1 614
<b>Sum egenkapital</b>	1 559	(↑24.72%)	1 250	(↑46.03%)	856	(↑134.17%)	-2 505	(↓65.46%)	-1 514
Pensjonsforpliktelser	0	(N/A)	0	(N/A)	0	(N/A)	0	(N/A)	0
Obligasjonslån	0	(0%)	0	(0%)	0	(↓100%)	1 500	(0%)	1 500
Pantegjeld / gjeld til kredittinstitusjoner	0	(↓100%)	14	(↓99.5%)	2 798	(↓11.23%)	3 152	(↓0.51%)	3 168
Langsiktig konsengjeld	0	(0%)	0	(0%)	0	(0%)	0	(0%)	0
<b>Sum langsiktig gjeld</b>	0	(↓100%)	14	(↓99.5%)	2 798	(↓39.85%)	4 652	(↓0.34%)	4 668
Gjeld til kredittinstitusjoner	410	(0%)	0	(↓100%)	948	(↑95.06%)	486	(↑82.02%)	267
Leverandørgjeld	524	(↓27.62%)	724	(↓16.78%)	870	(↑9.57%)	794	(↓42.8%)	1 388
Kortsiktig konsengjeld	0	(N/A)	0	(N/A)	0	(N/A)	0	(N/A)	0
Andre kreditorer	0	(N/A)	0	(N/A)	0	(N/A)	0	(N/A)	0
Annen kortsiktig gjeld	973	(↓64.97%)	2 778	(↑25.53%)	2 213	(↓3.36%)	2 290	(↑0.57%)	2 277
<b>Sum kortsiktig gjeld</b>	1 907	(↓45.55%)	3 502	(↓13.12%)	4 031	(↑12.91%)	3 570	(↓9.21%)	3 932
<b>SUM GJELD</b>	1 907	(↓45.76%)	3 516	(↓48.51%)	6 829	(↓16.94%)	8 222	(↓4.4%)	8 600
<b>SUM GJELD OG EGENKAPITAL</b>	3 466	(↓27.28%)	4 766	(↓37.98%)	7 685	(↑34.42%)	5 717	(↓19.32%)	7 086

## Øvrig

MERK: Alle tall vises i 1000

Sum eksport	0	(N/A)	0	(N/A)	0	(N/A)	0	(N/A)	0
Arbeidskapital	312	(↑202.97%)	-303	(↑78.39%)	-1 402	(↑34.70%)	-2 147	(↓90.34%)	-1 128



Netto formue	834	(↑90.41%)	438	(↑734.78%)	-69	(↑97.25%)	-2 505	(↓65.46%)	-1 514
Sysselsatt kapital	1 559	(↑23.34%)	1 264	(↓65.41%)	3 654	(↑70.19%)	2 147	(↓31.93%)	3 154
Lønn daglig leder	0	(N/A)	0	(N/A)	0	(N/A)	1 181	(↑4.51%)	1 130
Revisjonshonorar	0	(N/A)	0	(N/A)	0	(N/A)	0	(N/A)	0

## Nøkkeltall

Resultatgrad	6.12	4.01	3.47	-6.11	-0.48
Kapitalavkastning	25.4	40.19	11.9	-46.16	-3.14
Avkastning på totalkapitalen	11.42	10.66	5.66	-17.33	-1.4
Totalkapitalens rentabilitet	25.38	40.64	50.82	39.56	6.54
Nettop arbeidskapital	20.74	-41.8	-8.94	-7.56	-18.27
Varelagerets omløpshastighet	0	0	0	0	0
DSO / Gjennomsnittlig dager utestående	103.35	36	66.42	24.06	35.3
Kreditt.tid leverandører	29.56	20.87	25.33	17.86	24.58
Likviditetsgrad 1	1.16	0.91	0.65	0.4	0.71
Likviditetsgrad 2	1.16	0.91	0.65	0.4	0.71
Gjeldsgrad	1.22	2.8	4.71	-1.43	-2.6
Soliditet	26.3	1.12	437.62	-205.11	-325.96
Egenkapitalandel	56.86	31.61	12.66	-43.82	-21.36
Gjeldsgrad	1.22	2.81	7.98	-3.28	-5.68

## Revisors merknader

Dato	Kommentar
-	-

## Kunngjøringer

NB: Bare de siste 15 hendelsene som er vist i grafen

Dato	Kunngjøringstype
16/08/2024	Revisjon av årsregnskap
16/08/2024	Endring av revisor
10/07/2024	Godkjente årsregnskap
01/01/2024	Endring av forretningsadresse
05/07/2023	Godkjente årsregnskap
07/07/2022	Godkjente årsregnskap
19/05/2022	Endring av vedtektsdato
19/05/2022	Endring av kapital