



# SEPTIK-TANK SERVICE BR DARUP EFT AS

Rapport produsert den 08.04.2026

Org.nr.: 986 527 680



Myscore AS er et selskap som leverer foretaksdata av høy kvalitet. Hos oss får du profesjonelle og godkjente kredittrapporter for små og mellomstore bedrifter i næringslivet.

MyScore AS samarbeider i dag med en av de største aktørene i bransjen, Creditsafe. Creditsafe er et internasjonalt kredittopplysningsbyrå grunnlagt i Norge i 1997, med 18 kontorer i 12 land og over 100 000 kunder. Selskapet har konsesjon fra Datatilsynet til å drive kredittopplysningsvirksomhet i Norge og MyScore utvikler og videreformidler denne informasjonen til våre kunder.

Creditsafe samler inn, bearbeider og forbedrer data fra hundretalls ulike kilder. Felles for alle deres leverandører er at de holder høy kvalitet og oppdateres enten daglig eller med maksimal oppdateringsfrekvens, det vil si så ofte kilden tillater det. Når ny informasjon hentes daglig betyr det at du som kunde alltid kan ta en beslutning basert på siste tilgjengelige informasjon. Eksempel på Creditsafes kilder i Norge er Brønnøysundregistrene (Foretak- og Enhetsregisteret, Regnskapsregisteret, Løsøreregisteret, Roller og Kunngjøringer) Skatteetaten, Folkeregisteret, og inkassobyråer.



**.01**

IDENTIFIKASJON

**.02**

SCORE (RATING)

**.03**

FORKLARING AV SCORE

**.04**

SCORE HISTORIKK

**.05**

INFORMASJON OM EIER OG STYRE

**.06**

SELSKAPSINFORMASJON

**.07**

BETALINGSANMERKNINGER

**.08**

NØKKELTALL

**.09**

KOMPLETT ÅRSREGNSKAP

**.10**

KUNNGJØRINGER

# SEPTIK-TANK SERVICE BR DARUP EFT AS

## Selskapsinformasjon

**Besøksadresse**

Solfridveien 2B, 3150 TOLVSRØD

**Org.nr**

986527680

**Safe.nr**

NO00833576

**Organisasjonsform**

AS

## 02. SCORE (RATING)

Land | NO

Status | Aktiv

Språk | NO

Betalingsanmerkninger | Nei

RATING

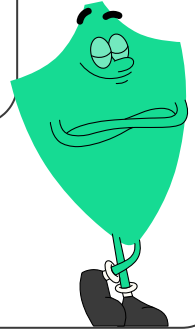
A

Veldig lav risiko

SCORE

77

Veldig lav risiko



Dagens Score

77

Veldig lav risiko

Kreditt Limit

250,000 NOK

Score (1-100)

77

Veldig lav risiko

Internasjonal Rating Klasse

A

Veldig lav risiko


Tidligere Score

74

Veldig lav risiko

# 03. FORKLARING AV SCORE

## Kredittscore

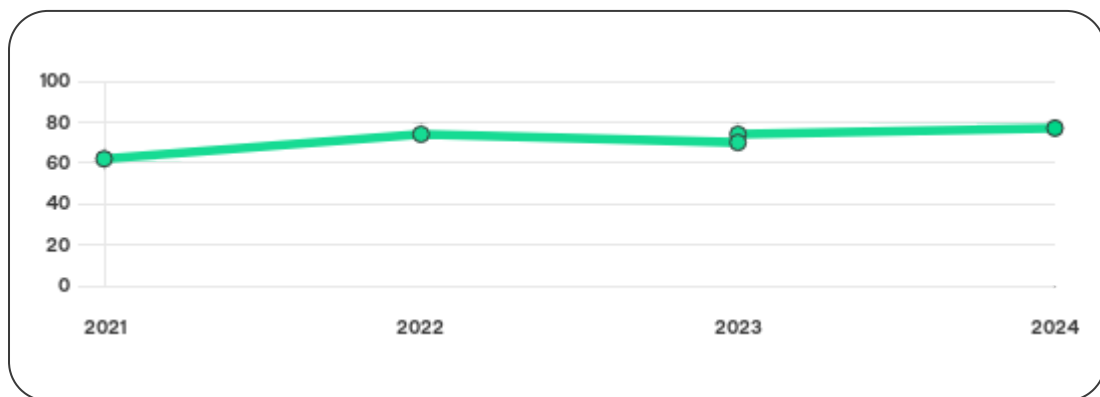
Internasjonal Score	A
Score (0 - 100)	 0 77 100
Internasjonal beskrivelse	Veldig lav risiko
Gjeldende Kreditt Limit	250,000 NOK
Tidligere Creditsafe International Score	(A - E) A
Tidligere Creditsafe International Description	Veldig lav risiko
Tidligere nasjonal score (0 - 100)	74
Tidligere nasjonal beskrivelse	Veldig lav risiko
Tidligere Kreditt Limit	Ikke spesifisert
Dato for siste endring av score	08/07/2024

## Creditsafe internasjonale beskrivelser

Internasjonal Score	Nasjonal Score	Beskrivelse
A	71-100	Veldig lav risiko
B	51-70	Lav risiko
C	30-50	Moderat risiko
D	21-29	Høy risiko
D	1-20	Veldig høy Risiko
E	Ikke ratet	

## 04. SCORE HISTORIKK

NB: Bare de siste 15 hendelsene som er vist i grafen



### Score Historikk

Dato	Score	Beskrivelse
08/07/2024	77	Veldig lav risiko
10/07/2023	74	Veldig lav risiko
05/07/2023	70	Lav risiko
10/03/2022	74	Veldig lav risiko
11/03/2021	62	Lav risiko

### Historiske hendelser

Dato	Beskrivelse
08/07/2024	Endring Rating
10/07/2023	Endring Limit

10/07/2023	Endring Rating
05/07/2023	Endring Limit
05/07/2023	Endring Rating
10/03/2022	Endring Limit
10/03/2022	Endring Rating
11/03/2021	Endring Limit
11/03/2021	Endring Rating

## 05. INFORMASJON OM EIER OG STYRE

### Nåværende rollehavere

Navn	Adresse	Fødselsdato	Funksjon
Bru, Ann Charlotte	Ramnesveien 417 3171 SEM	09/08/1968	Daglig leder/administrerende direktør
Bru, Ann Charlotte	Ramnesveien 417 3171 SEM	09/08/1968	Styreleder
Moen, Ole Kristian	Solfridveien 2 B 3150 TOLVSRØD	21/10/1961	Styremedlem

### Aksjonærer

Aksjonærnavn	Andel
Ole Kristian Moen	100%

### Signatur & Prokura

Signatur	Styret i fellesskap.
Prokura	Daglig leder alene.

### Gruppestruktur

Konserninformasjon ikke tilgjengelig for dette selskapet

## 06. SELSKAPSFORMLASJON

---

### Foretaksnavn

SEPTIK-TANK SERVICE BR DARUP EFT AS

### Organisasjonsnummer

986527680

### Safenummer

NO00833576

### Selskapsform

AS

### Aksjekapital

552,000 NOK

### Internettadresse

-

### E-postadresse

-

### MVA

Ja

### Registreringsdato

07/02/2004

### Adresse

Solfridveien 2B, 3150 TOLVSRØD

### Revisor

Ikke spesifisert

### Bransjekode

37.000 Oppsamling og behandling av avløpsvann

### Antall Ansatte

3

### Sted

TOLVSRØD

### Land

NO

---

Hovedbransjekode og -beskrivelse	37.000 Oppsamling og behandling av avløpsvann
----------------------------------	---

Sektorkode	2100
------------	------

## 07. BETALINGSANMERKNINGER

Betalingsanmerkninger Nei

### Betalingsanmerkninger (Negativ)

Type	Dato	Kilde	Referansnr.	Beløp	Kreditor	Status
-	-	-	-	-	-	-

### Frivillig Pant (Ikke Negativ)

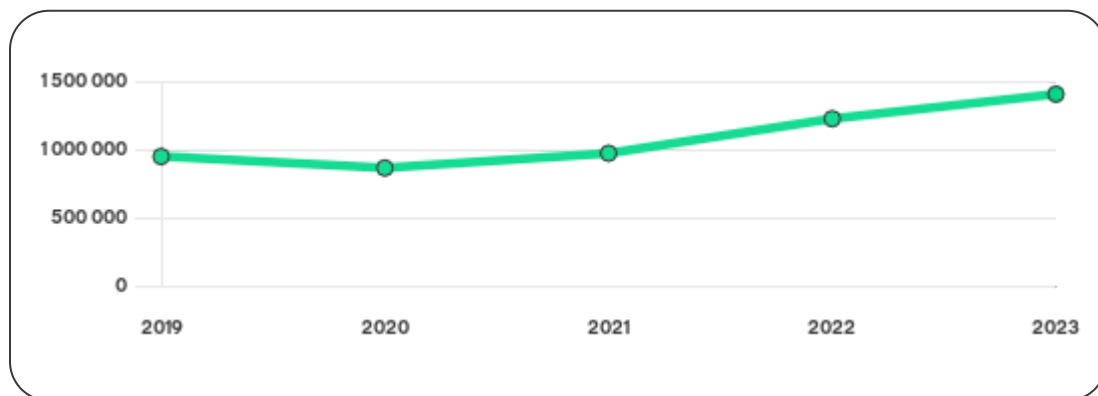
Type	Dato	Beløp	Kilde	Referansnr.	Kreditor	Status
PANT I DRIFTSTILBEHØR	26/04/2006	817.000	Løsøreregisteret	2006112713	DNB BANK ASA	Ikke spesifisert
FACTORINGAVTALE	03/03/2004	767.000	Løsøreregisteret	2004060310	DnB NOR Bank ASA	Ikke spesifisert
PANT I MOTORVOGN / ANLEGGSMASK.	03/03/2004	767.000	Løsøreregisteret	2004060309	DnB NOR Bank ASA	Ikke spesifisert

## 08. NØKKELTALL

### Nøkkeltall

MERK: Alle tall vises i 1000

Gjeldene år	Sum driftsinntekter	Ordinært resultat før skattekostnad	Sum egenkapital
31/12/2023	2 257	230	1404
31/12/2022	2 381	324	1224
31/12/2021	1893	106	971
31/12/2020	2 549	-74	863
31/12/2019	2 989	51	947



# 09. KOMPLETT ÅRSREGNSKAP

## Resultat

MERK: Alle tall vises i 1000

Regnskapsår	2023		2022		2021		2020		2019
Valuta	NOK		NOK		NOK		NOK		NOK
Konsoliderte regnskap	Nei		Nei		Nei		Nei		Nei
Sum salgsinntekter	2 257	↓ 5.2%	2 381	↑ 27.8%	1 863	↓ 26.9%	2 549	↓ 14.7%	2 989
Annen driftsinntekt	0	(N/A)	0	↓ 100.0%	30	0%	0	(N/A)	0
Sum driftsinntekter	2 257	↓ 5.2%	2 381	↑ 25.8%	1 893	↓ 25.7%	2 549	↓ 14.7%	2 989
Varekostnad	101	↓ 1.0%	102	↓ 8.1%	111	0%	111	↑ 4.7%	106
Endr. Behold. Varer under tilvirk./ Ferdige	0	(N/A)	0	(N/A)	0	(N/A)	0	(N/A)	0
Beholdningsendringer	0	(N/A)	0	(N/A)	0	(N/A)	0	(N/A)	0
Lønnskostnader	1 027	↑ 0.4%	1 023	↑ 1.8%	1 005	↓ 35.9%	1 568	↓ 11.6%	1 773
Avskrivninger	71	0%	71	↑ 1.4%	70	↓ 41.7%	120	↓ 0.8%	121
Nedskrivninger	0	(N/A)	0	(N/A)	0	(N/A)	0	(N/A)	0
Andre driftskostnader	837	↓ 3.1%	864	↑ 44.5%	598	↓ 27.8%	828	↓ 12.1%	942
Sum driftskostnader	2 036	↓ 1.2%	2 060	↑ 15.5%	1 784	↓ 32.1%	2 627	↓ 10.7%	2 942
Driftsresultat	221	↓ 31.1%	321	↑ 194.5%	109	↑ 239.7%	-78	↓ 266.0%	47

Sum annen renteinntekt	0	↓ 100.0%	2	0%	2	↓ 71.4%	7	0%	0
Sum annen rentekostnad	0	↓ 100.0%	5	↓ 16.7%	6	↓ 62.5%	16	↑ 14.3%	14
Netto finans	9	↑ 200.0%	3	↑ 200.0%	-3	↓ 175.0%	4	0%	4
Ordinært resultat før skattekostnad	230	↓ 29.0%	324	↑ 205.7%	106	↑ 243.2%	-74	↓ 245.1%	51
Skattekostnad på ordinært resultat	51	↓ 28.2%	71	↑ 2466.7%	-3	↓ 130.0%	10	↑ 200.0%	-10
Ordinært resultat	179	↓ 29.3%	253	↑ 132.1%	109	↑ 229.8%	-84	↓ 237.7%	61
Netto ekstraordinære poster	0	(N/A)	0	(N/A)	0	(N/A)	0	(N/A)	0
Skattekostnad på ekstraordinært resultat	0	(N/A)	0	(N/A)	0	(N/A)	0	(N/A)	0
Minoritetens andel før årsresultat	0	(N/A)	0	(N/A)	0	(N/A)	0	(N/A)	0
Årsresultat	180	↓ 28.9%	253	↑ 134.3%	108	↑ 228.6%	-84	↓ 237.7%	61
Avsatt utbytte	0	(N/A)	0	(N/A)	0	(N/A)	0	(N/A)	0

## Eiendeler

MERK: Alle tall vises i 1000

Forskning og utvikling	0	(N/A)	0	(N/A)	0	(N/A)	0	(N/A)	0
Konsesjoner, patenter, lisenser	0	(N/A)	0	(N/A)	0	(N/A)	0	(N/A)	0
Utsatt skattefordel	0	(N/A)	0	(N/A)	0	(N/A)	0	(N/A)	0
Goodwill	0	0%	0	0%	0	0%	0	0%	0
Andre immaterielle eiendeler	0	0%	0	↓ 100.0%	3	0%	0	↓ 100.0%	10

<b>Sum Immaterielle anleggsmidler</b>	<b>0</b>	0%	<b>0</b>	↓ 100.0%	<b>3</b>	0%	<b>0</b>	↓ 100.0%	<b>10</b>
Tomter, bygninger og annen fast fast eiendom	0	0%	0	0%	0	0%	0	0%	0
Maskiner og anlegg	0	0%	0	0%	0	0%	0	0%	0
Driftsløsøre / inventar / verktøy / biler	207	↓ 25.5%	278	↓ 20.1%	348	↓ 34.7%	533	↓ 18.4%	653
<b>Sum varige driftsmidler</b>	<b>207</b>	↓ 25.5%	<b>278</b>	↓ 20.1%	<b>348</b>	↓ 34.7%	<b>533</b>	↓ 18.4%	<b>653</b>
Andre anleggsmidler	100	0%	0	0%	0	0%	0	0%	0
<b>Sum Anleggsmidler</b>	<b>207</b>	↓ 25.5%	<b>278</b>	↓ 20.8%	<b>351</b>	↓ 34.1%	<b>533</b>	↓ 19.6%	<b>663</b>
Råvarer og innkjøpte halvfabrikata	0	(N/A)	0	(N/A)	0	(N/A)	0	(N/A)	0
Ferdigvarer	0	(N/A)	0	(N/A)	0	(N/A)	0	(N/A)	0
Andre varer	0	(N/A)	0	(N/A)	0	(N/A)	0	(N/A)	0
<b>Sum varer</b>	<b>0</b>	0%	<b>0</b>	0%	<b>0</b>	0%	<b>0</b>	0%	<b>0</b>
Kundefordringer	174	↓ 0.6%	175	↓ 17.1%	211	↓ 5.0%	222	↓ 16.5%	266
Andre fordringer	70	↑ 29.6%	54	↑ 10.2%	49	↑ 188.2%	17	↑ 325.0%	4
Konsernfordringer	0	(N/A)	0	(N/A)	0	(N/A)	0	(N/A)	0
<b>Sum fordringer</b>	<b>245</b>	↑ 6.5%	<b>230</b>	↓ 11.5%	<b>260</b>	↑ 8.8%	<b>239</b>	↓ 11.5%	<b>270</b>
<b>Sum Kasse / Bank / Post</b>	<b>1 213</b>	↑ 7.2%	<b>1 132</b>	↑ 56.4%	<b>724</b>	↑ 14.2%	<b>634</b>	↓ 17.0%	<b>764</b>
<b>Sum omløpsmidler</b>	<b>1 458</b>	↑ 7.0%	<b>1 362</b>	↑ 38.4%	<b>984</b>	↑ 12.6%	<b>874</b>	↓ 15.5%	<b>1 034</b>
<b>Sum eiendeler</b>	<b>1 665</b>	↑ 1.5%	<b>1 640</b>	↑ 22.9%	<b>1 335</b>	↓ 5.1%	<b>1 407</b>	↓ 17.1%	<b>1 697</b>

# Egenkapital og Gjeld

MERK: Alle tall vises i 1000

Aksjekapital	552	0%	552	0%	552	0%	552	0%	552
Egne aksjer	0	(N/A)	0	(N/A)	0	(N/A)	0	(N/A)	0
Overkursfond	0	0%	0	0%	0	0%	0	0%	0
Annen innskutt egenkapital	0	0%	0	0%	0	0%	0	0%	0
<b>Sum innskutt egenkapital</b>	<b>552</b>	<b>0%</b>	<b>552</b>	<b>0%</b>	<b>552</b>	<b>0%</b>	<b>552</b>	<b>0%</b>	<b>552</b>
Minoritetsinteresser	0	(N/A)	0	(N/A)	0	(N/A)	0	(N/A)	0
<b>Sum opptjent egenkapital</b>	<b>852</b>	<b>↑ 26.8%</b>	<b>672</b>	<b>↑ 60.4%</b>	<b>419</b>	<b>↑ 34.7%</b>	<b>311</b>	<b>↓ 21.3%</b>	<b>395</b>
<b>Sum egenkapital</b>	<b>1404</b>	<b>↑ 14.7%</b>	<b>1224</b>	<b>↑ 26.1%</b>	<b>971</b>	<b>↑ 12.5%</b>	<b>863</b>	<b>↓ 8.9%</b>	<b>947</b>
Pensjonsforpliktelseser	0	(N/A)	0	(N/A)	0	(N/A)	0	(N/A)	0
Obligasjonslån	5	↓ 44.4%	9	↓ 86.8%	68	↓ 70.9%	234	↓ 21.5%	298
Pantegjeld / gjeld til kredittinstitusjoner	0	0%	0	0%	0	0%	0	0%	0
Langsiktig konserngjeld	0	0%	0	0%	0	0%	0	0%	0
<b>Sum langsiktig gjeld</b>	<b>30</b>	<b>↓ 34.8%</b>	<b>46</b>	<b>↓ 32.4%</b>	<b>68</b>	<b>↓ 70.9%</b>	<b>234</b>	<b>↓ 21.5%</b>	<b>298</b>
Gjeld til kredittinstitusjoner	0	(N/A)	0	(N/A)	0	(N/A)	0	(N/A)	0
Leverandørgjeld	78	↓ 24.3%	103	↑ 77.6%	58	↑ 1.8%	57	↓ 41.2%	97
Kortsiktig konserngjeld	0	(N/A)	0	(N/A)	0	(N/A)	0	(N/A)	0
Andre kreditorer	0	(N/A)	0	(N/A)	0	(N/A)	0	(N/A)	0
Annen kortsiktig gjeld	253	↓ 5.2%	267	↑ 12.2%	238	↓ 5.6%	252	↓ 29.0%	355

<b>Sum kortsiktig gjeld</b>	<b>331</b>	↓ 10.5%	<b>370</b>	↑ 25.0%	<b>296</b>	↓ 4.2%	<b>309</b>	↓ 31.6%	<b>452</b>
<b>SUM GJELD</b>	<b>361</b>	↓ 13.2%	<b>416</b>	↑ 14.3%	<b>364</b>	↓ 33.0%	<b>543</b>	↓ 27.6%	<b>750</b>
<b>SUM GJELD OG EGENKAPITAL</b>	<b>1765</b>	↑ 7.6%	<b>1640</b>	↑ 22.9%	<b>1335</b>	↓ 5.0%	<b>1406</b>	↓ 17.1%	<b>1697</b>

## Øvrig

MERK: Alle tall vises i 1000

<b>Sum eksport</b>	<b>0</b>	(N/A)	<b>0</b>	(N/A)	<b>0</b>	(N/A)	<b>0</b>	(N/A)	<b>0</b>
<b>Arbeidskapital</b>	<b>1127</b>	↑ 13.6%	<b>992</b>	↑ 44.2%	<b>688</b>	↑ 21.8%	<b>565</b>	↓ 2.9%	<b>582</b>
<b>Netto formue</b>	<b>1404</b>	↑ 14.7%	<b>1224</b>	↑ 26.4%	<b>968</b>	↑ 12.2%	<b>863</b>	↓ 7.9%	<b>937</b>
<b>Sysselsatt kapital</b>	<b>1434</b>	↑ 12.9%	<b>1270</b>	↑ 22.2%	<b>1039</b>	↓ 5.3%	<b>1097</b>	↓ 11.9%	<b>1245</b>
<b>Lønn daglig leder</b>	<b>0</b>	(N/A)	<b>0</b>	(N/A)	<b>102</b>	↓ 9.7%	<b>113</b>	0%	<b>0</b>
<b>Revisjonshonorar</b>	<b>0</b>	(N/A)	<b>0</b>	(N/A)	<b>0</b>	(N/A)	<b>0</b>	(N/A)	<b>0</b>

## Nøkkeltall

<b>Resultatgrad</b>	<b>10.19</b>	<b>13.61</b>	<b>5.6</b>	<b>-2.9</b>	<b>1.71</b>
<b>Kapitalavkastning</b>	<b>16.04</b>	<b>25.51</b>	<b>10.2</b>	<b>-6.75</b>	<b>4.1</b>
<b>Avkastning på totalkapitalen</b>	<b>13.03</b>	<b>19.76</b>	<b>7.94</b>	<b>-5.26</b>	<b>3.01</b>
<b>Totalkapitalens rentabilitet</b>	<b>16.38</b>	<b>26.47</b>	<b>10.92</b>	<b>-8.58</b>	<b>5.39</b>
<b>Nettop arbeidskapital</b>	<b>2</b>	<b>2.4</b>	<b>2.75</b>	<b>4.51</b>	<b>5.14</b>

Varelagerets omløpshastighet	0	0	0	0	0
DSO / Gjennomsnittlig dager utestående	28.14	26.83	40.68	31.79	32.48
Kreditt.tid leverandører	12.61	15.79	11.18	8.16	11.85
Likviditetsgrad 1	4.4	3.68	3.32	2.83	2.29
Likviditetsgrad 2	4.4	3.68	3.32	2.83	2.29
Gjeldsgrad	0.24	0.3	0.3	0.36	0.48
Soliditet	2.14	3.76	7	27.11	31.47
Egenkapitalandel	79.55	74.63	72.9	61.34	56.14
Gjeldsgrad	0.26	0.34	0.37	0.63	0.79

## Revisors merknader

Dato	Kommentar
-	-

## 10. KUNNGJØRINGER

---

### Kunngjøringer

NB: Bare de siste 15 hendelsene som er vist i grafen

Dato	Kunngjøringstype
04/07/2024	Godkjente årsregnskap
01/01/2024	Endring av forretningsadresse
03/07/2023	Godkjente årsregnskap
02/07/2022	Godkjente årsregnskap
06/07/2021	Godkjente årsregnskap
10/03/2021	Endring av daglig leder
10/03/2021	Endring av styre