

AURSKOG POWER AS

Rapport produsert den 25.05.2026

Org.nr.: 986 546 545



Myscore AS er et selskap som leverer foretaksdata av høy kvalitet. Hos oss får du profesjonelle og godkjente kredittrapporter for små og mellomstore bedrifter i næringslivet.

MyScore AS samarbeider i dag med en av de største aktørene i bransjen, Creditsafe. Creditsafe er et internasjonalt kredittopplysningsbyrå grunnlagt i Norge i 1997, med 18 kontorer i 12 land og over 100 000 kunder. Selskapet har konsesjon fra Datatilsynet til å drive kredittopplysningsvirksomhet i Norge og MyScore utvikler og videreformidler denne informasjonen til våre kunder.

Creditsafe samler inn, bearbeider og forbedrer data fra hundretalls ulike kilder. Felles for alle deres leverandører er at de holder høy kvalitet og oppdateres enten daglig eller med maksimal oppdateringsfrekvens, det vil si så ofte kilden tillater det. Når ny informasjon hentes daglig betyr det at du som kunde alltid kan ta en beslutning basert på siste tilgjengelige informasjon. Eksempel på Creditsafes kilder i Norge er Brønnøysundregistrene (Foretak- og Enhetsregisteret, Regnskapsregisteret, Løsøreregisteret, Roller og Kunngjøringer) Skatteetaten, Folkeregisteret, og inkassobyråer.



.01

IDENTIFIKASJON

.02

SCORE (RATING)

.03

FORKLARING AV SCORE

.04

SCORE HISTORIKK

.05

INFORMASJON OM EIER OG STYRE

.06

SELSKAPSINFORMASJON

.07

BETALINGSANMERKNINGER

.08

NØKKELTALL

.09

KOMPLETT ÅRSREGNSKAP

.10

KUNNGJØRINGER

AURSKOG POWER AS

Selskapsinformasjon

Besøksadresse

Linåkerveien 23, 1930 AURSKOG

Org.nr

986546545

Safe.nr

NO00834366

Telefon

63862072

Organisasjonsform

AS

02. SCORE (RATING)

Land | NO

Status | Aktiv

Språk | NO

Betalingsanmerkninger | Nei

RATING

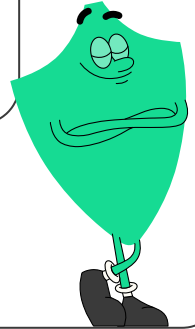
A

Veldig lav risiko

SCORE

74

Veldig lav risiko



Dagens Score

74

Veldig lav risiko

Kreditt Limit

750,000 NOK

Score (1-100)

74

Veldig lav risiko

Internasjonal Rating Klasse

A

Veldig lav risiko


Tidligere Score

83

Veldig lav risiko

03. FORKLARING AV SCORE

Kreditscore

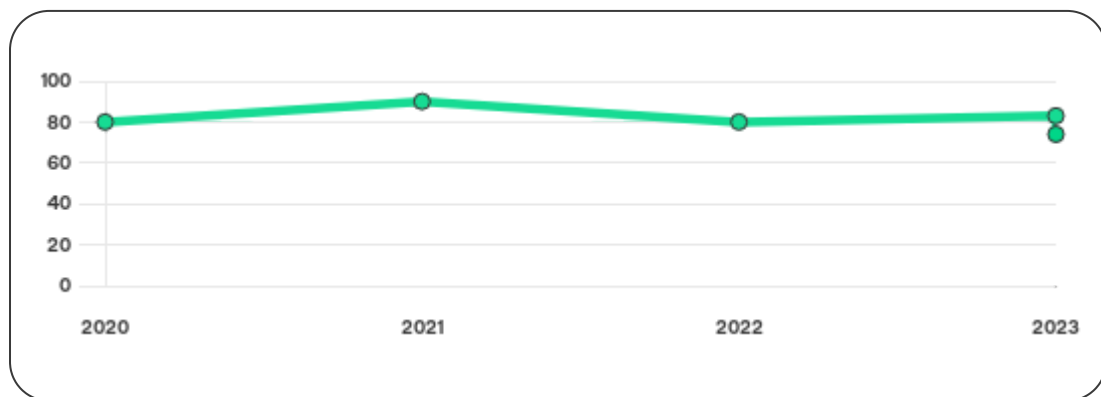
Internasjonal Score	A
Score (0 - 100)	 74
Internasjonal beskrivelse	Veldig lav risiko
Gjeldende Kreditt Limit	750,000 NOK
Tidligere Creditsafe International Score	(A - E) A
Tidligere Creditsafe International Description	Veldig lav risiko
Tidligere nasjonal score (0 - 100)	83
Tidligere nasjonal beskrivelse	Veldig lav risiko
Tidligere Kreditt Limit	Ikke spesifisert
Dato for siste endring av score	21/07/2023

Creditsafe internasjonale beskrivelser

Internasjonal Score	Nasjonal Score	Beskrivelse
A	71-100	Veldig lav risiko
B	51-70	Lav risiko
C	30-50	Moderat risiko
D	21-29	Høy risiko
D	1-20	Veldig høy Risiko
E	Ikke ratet	

04. SCORE HISTORIKK

NB: Bare de siste 15 hendelsene som er vist i grafen



Score Historikk

Dato	Score	Beskrivelse
21/07/2023	74	Veldig lav risiko
10/03/2023	83	Veldig lav risiko
16/05/2022	80	Veldig lav risiko
25/08/2021	90	Veldig lav risiko
23/07/2020	80	Veldig lav risiko

Historiske hendelser

Dato	Beskrivelse
21/07/2023	Endring Rating
29/06/2023	Endring Limit

10/03/2023	Endring Limit
10/03/2023	Endring Rating
16/05/2022	Endring Limit
16/05/2022	Endring Rating
25/08/2021	Endring Limit
25/08/2021	Endring Rating
23/07/2020	Endring Limit
23/07/2020	Endring Rating

05. INFORMASJON OM EIER OG STYRE

Nåværende rollehavere

Navn	Adresse	Fødselsdato	Funksjon
Mangen, Trond Christian	Søster Esters Vei 8 C 1930 AURSKOG	03/02/1984	Daglig leder/administrerende direktør
Mangen, Trond Christian	Søster Esters Vei 8 C 1930 AURSKOG	03/02/1984	Styreleder
Mangen, Gro Lybæk	Linåkerveien 17 1930 AURSKOG	15/09/1956	Styremedlem

Aksjonærer

Aksjonærnavn	Andel
Trond Christian Mangen	100%

Signatur & Prokura

Signatur	Ingen data tilgjengelig
Prokura	Ingen data tilgjengelig

Gruppestruktur

Konserninformasjon ikke tilgjengelig for dette selskapet

06. SELSKAPSFORMLASJON

Foretaksnavn

AURSKOG POWER AS

Organisasjonsnummer

986546545

Safenummer

NO00834366

Selskapsform

AS

Aksjekapital

100,000 NOK

Internettadresse

www.aurskogpower.no

E-postadresse

okm@aurskogpower.no

MVA

Ja

Registreringsdato

10/02/2004

Adresse

Linåkerveien 23, 1930 AURSKOG

Revisor

ALPHA REVISJON AS

Bransjekode

43.210 Elektrisk installasjonsarbeid

Antall Ansatte

3

Sted

AURSKOG

Land

NO

Hovedbransjekode og -beskrivelse	43.210 Elektrisk installasjonsarbeid
----------------------------------	--------------------------------------

Sektorkode	2100
------------	------

07. BETALINGSANMERKNINGER

Betalingsanmerkninger Nei

Betalingsanmerkninger (Negativ)

Type	Dato	Kilde	Referansnr.	Beløp	Kreditor	Status
-	-	-	-	-	-	-

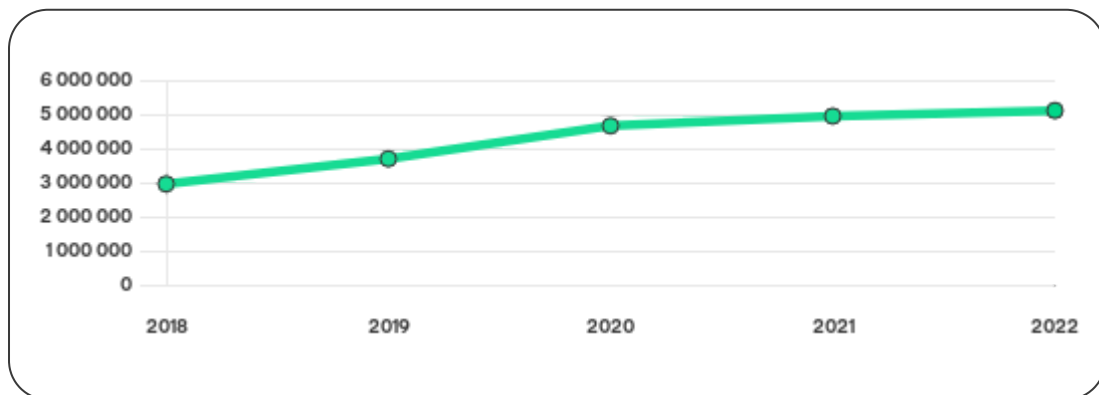
Frivillig Pant (Ikke Negativ)

Type	Dato	Beløp	Kilde	Referansnr.	Kreditor	Status
-	-	-	-	-	-	-

Nøkkeltall

MERK: Alle tall vises i 1000

Gjeldene år	Sum driftsinntekter	Ordinært resultat før skattekostnad	Sum egenkapital
31/12/2022	6 424	723	5 107
31/12/2021	5 596	878	4 943
31/12/2020	6 635	1237	4 658
31/12/2019	6 366	948	3 693
31/12/2018	7 309	1741	2 954



09. KOMPLETT ÅRSREGNSKAP

Resultat

MERK: Alle tall vises i 1000

Regnskapsår	2022		2021		2020		2019		2018
Valuta	NOK		NOK		NOK		NOK		NOK
Konsoliderte regnskap	Nei		Nei		Nei		Nei		Nei
Sum salgsinntekter	6 424	↑ 14.9%	5 589	↓ 15.7%	6 629	↑ 4.1%	6 366	↓ 12.9%	7 309
Annen driftsinntekt	0	↓ 100.0%	7	↑ 16.7%	6	0%	0	(N/A)	0
Sum driftsinntekter	6 424	↑ 14.8%	5 596	↓ 15.7%	6 635	↑ 4.2%	6 366	↓ 12.9%	7 309
Varekostnad	2 351	↑ 36.6%	1 721	↓ 32.4%	2 547	↓ 12.2%	2 900	↑ 0.0%	2 899
Endr. Behold. Varer under tilvirk./ Ferdige	0	(N/A)	0	(N/A)	0	(N/A)	0	(N/A)	0
Beholdningsendringer	0	(N/A)	0	(N/A)	0	(N/A)	0	(N/A)	0
Lønnskostnader	2 398	↑ 16.3%	2 062	↑ 8.3%	1 904	↑ 10.6%	1 722	↓ 11.4%	1 943
Avskrivninger	58	↓ 45.8%	107	↓ 17.1%	129	↑ 19.4%	108	↑ 1.9%	106
Nedskrivninger	0	(N/A)	0	(N/A)	0	(N/A)	0	(N/A)	0
Andre driftskostnader	927	↑ 9.1%	850	↑ 2.7%	828	↑ 18.8%	697	↑ 11.0%	628
Sum driftskostnader	5 734	↑ 21.0%	4 740	↓ 12.3%	5 408	↓ 0.3%	5 427	↓ 2.7%	5 576
Driftsresultat	690	↓ 19.4%	856	↓ 30.2%	1 227	↑ 30.7%	939	↓ 45.8%	1 733

Sum annen renteinntekt	35	↑ 59.1%	22	↑ 57.1%	14	↓ 6.7%	15	↑ 15.4%	13
Sum annen rentekostnad	2	0%	0	↓ 100.0%	4	↓ 33.3%	6	↑ 20.0%	5
Netto finans	33	↑ 57.1%	21	↑ 110.0%	10	↑ 11.1%	9	↑ 12.5%	8
Ordinært resultat før skattekostnad	723	↓ 17.6%	878	↓ 29.0%	1237	↑ 30.5%	948	↓ 45.5%	1741
Skattekostnad på ordinært resultat	159	↓ 17.6%	193	↓ 29.0%	272	↑ 30.1%	209	↓ 48.0%	402
Ordinært resultat	564	↓ 17.7%	685	↓ 29.0%	965	↑ 30.6%	739	↓ 44.8%	1339
Netto ekstraordinære poster	0	(N/A)	0	(N/A)	0	(N/A)	0	(N/A)	0
Skattekostnad på ekstraordinært resultat	0	(N/A)	0	(N/A)	0	(N/A)	0	(N/A)	0
Minoritetens andel før årsresultat	0	(N/A)	0	(N/A)	0	(N/A)	0	(N/A)	0
Årsresultat	564	↓ 17.7%	685	↓ 29.0%	965	↑ 30.6%	739	↓ 44.8%	1339
Avsatt utbytte	0	↑ 100.0%	-400	0%	0	(N/A)	0	(N/A)	0

Eiendeler

MERK: Alle tall vises i 1000

Forskning og utvikling	0	(N/A)	0	(N/A)	0	(N/A)	0	(N/A)	0
Konsesjoner, patenter, lisenser	0	(N/A)	0	(N/A)	0	(N/A)	0	(N/A)	0
Utsatt skattefordel	0	(N/A)	0	(N/A)	0	(N/A)	0	(N/A)	0
Goodwill	0	0%	0	0%	0	0%	0	0%	0
Andre immaterielle eiendeler	19	↓ 36.7%	30	↑ 30.4%	23	↑ 27.8%	18	↑ 28.6%	14

Sum Immaterielle anleggsmidler	19	↓ 36.7%	30	↑ 30.4%	23	↑ 27.8%	18	↑ 28.6%	14
Tomter, bygninger og annen fast fast eiendom	0	0%	0	0%	0	0%	0	0%	0
Maskiner og anlegg	0	0%	0	0%	0	0%	0	0%	0
Driftsløsøre / inventar / verktøy / biler	237	↑ 95.9%	121	↓ 46.9%	228	↑ 14.6%	199	↓ 35.2%	307
Sum varige driftsmidler	237	↑ 95.9%	121	↓ 46.9%	228	↑ 14.6%	199	↓ 35.2%	307
Andre anleggsmidler	0	0%	0	0%	0	↓ 100.0%	1	0%	1
Sum Anleggsmidler	256	↑ 69.5%	151	↓ 39.8%	251	↑ 15.7%	217	↓ 32.4%	321
Råvarer og innkjøpte halvfabrikata	0	(N/A)	0	(N/A)	0	(N/A)	0	(N/A)	0
Ferdigvarer	0	(N/A)	0	(N/A)	0	(N/A)	0	(N/A)	0
Andre varer	0	(N/A)	0	(N/A)	0	(N/A)	0	(N/A)	0
Sum varer	95	↓ 18.1%	116	↓ 54.0%	252	↑ 183.2%	89	↑ 12.7%	79
Kundefordringer	1 537	↑ 57.6%	975	↓ 11.4%	1 100	↑ 1.6%	1 083	↓ 10.4%	1 209
Andre fordringer	0	0%	0	0%	0	↓ 100.0%	1	0%	1
Konsernfordringer	0	(N/A)	0	(N/A)	0	(N/A)	0	(N/A)	0
Sum fordringer	1 537	↑ 57.6%	975	↓ 11.4%	1 100	↑ 1.6%	1 083	↓ 10.4%	1 209
Sum Kasse / Bank / Post	5 109	↑ 0.3%	5 091	↑ 25.0%	4 072	↑ 13.5%	3 587	↑ 0.4%	3 572
Sum omløpsmidler	6 741	↑ 9.0%	6 182	↑ 14.0%	5 424	↑ 14.0%	4 759	↓ 2.1%	4 860
Sum eiendeler	6 997	↑ 10.5%	6 333	↑ 11.6%	5 675	↑ 14.1%	4 976	↓ 4.0%	5 181

Egenkapital og Gjeld

MERK: Alle tall vises i 1000

Aksjekapital	100	0%	100	0%	100	0%	100	0%	100
Egne aksjer	0	(N/A)	0	(N/A)	0	(N/A)	0	(N/A)	0
Overkursfond	5	0%	5	0%	5	0%	5	0%	5
Annen innskutt egenkapital	0	0%	0	0%	0	0%	0	0%	0
Sum innskutt egenkapital	105	0%	105	0%	105	0%	105	0%	105
Minoritetsinteresser	0	(N/A)	0	(N/A)	0	(N/A)	0	(N/A)	0
Sum opptjent egenkapital	5 002	↑ 3.4%	4 838	↑ 6.3%	4 553	↑ 26.9%	3 588	↑ 25.9%	2 849
Sum egenkapital	5 107	↑ 3.3%	4 943	↑ 6.1%	4 658	↑ 26.1%	3 693	↑ 25.0%	2 954
Pensjonsforpliktelseser	0	(N/A)	0	(N/A)	0	(N/A)	0	(N/A)	0
Obligasjonslån	0	0%	0	0%	0	0%	0	0%	0
Pantegjeld / gjeld til kredittinstitusjoner	0	0%	0	0%	0	0%	0	0%	0
Langsiktig konserngjeld	0	0%	0	0%	0	0%	0	0%	0
Sum langsiktig gjeld	0	0%	0	0%	0	0%	0	0%	0
Gjeld til kredittinstitusjoner	0	(N/A)	0	(N/A)	0	(N/A)	0	(N/A)	0
Leverandørgjeld	510	↑ 376.6%	107	↓ 62.5%	285	↓ 10.9%	320	↓ 15.6%	379
Kortsiktig konserngjeld	0	(N/A)	0	(N/A)	0	(N/A)	0	(N/A)	0
Andre kreditorer	0	(N/A)	0	(N/A)	0	(N/A)	0	(N/A)	0
Annen kortsiktig gjeld	1 379	↑ 7.5%	1 283	↑ 75.0%	733	↓ 24.0%	964	↓ 47.9%	1 849

Sum kortsiktig gjeld	1 889	↑ 35.9%	1 390	↑ 36.5%	1 018	↓ 20.7%	1 284	↓ 42.4%	2 228
SUM GJELD	1 889	↑ 35.9%	1 390	↑ 36.5%	1 018	↓ 20.7%	1 284	↓ 42.4%	2 228
SUM GJELD OG EGENKAPITAL	6 996	↑ 10.5%	6 333	↑ 11.6%	5 676	↑ 14.0%	4 977	↓ 4.0%	5 182

Øvrig

MERK: Alle tall vises i 1000

Sum eksport	6 424	0%	0	(N/A)	0	(N/A)	0	(N/A)	0
Arbeidskapital	4 851	↑ 1.2%	4 792	↑ 8.8%	4 406	↑ 26.8%	3 475	↑ 32.0%	2 632
Netto formue	5 088	↑ 3.6%	4 913	↑ 6.0%	4 635	↑ 26.1%	3 675	↑ 25.0%	2 940
Sysselsatt kapital	5 107	↑ 3.3%	4 943	↑ 6.1%	4 658	↑ 26.1%	3 693	↑ 25.0%	2 954
Lønn daglig leder	0	(N/A)	126	0%	126	↓ 0.8%	127	↑ 6.7%	119
Revisjonshonorar	0	(N/A)	0	(N/A)	0	(N/A)	0	(N/A)	0

Nøkkel tall

Resultatgrad	11.25	15.69	18.64	14.89	23.82
Kapitalavkastning	14.16	17.76	26.56	25.67	58.94
Avkastning på total kapitalen	10.33	13.86	21.79	19.05	33.6
Total kapitalens rentabilitet	14.16	17.76	26.56	25.67	58.96
Nettop arbeidskapital	1.32	1.17	1.51	1.83	2.78

Varelagerets omløpshastighet	1.48	2.07	3.8	1.4	1.08
DSO / Gjennomsnittlig dager utestående	87.33	63.59	60.51	62.09	60.38
Kreditt.tid leverandører	28.98	6.98	15.68	18.35	18.93
Likviditetsgrad 1	3.57	4.45	5.33	3.71	2.18
Likviditetsgrad 2	3.52	4.36	5.08	3.64	2.15
Gjeldsgrad	0.37	0.28	0.22	0.35	0.75
Soliditet	0	0	0	0	0
Egenkapitalandel	73.2	78.44	82.4	74.47	57.16
Gjeldsgrad	0.37	0.28	0.22	0.35	0.75

Revisors merknader

Dato	Kommentar
-	-

10. KUNNGJØRINGER

Kunngjøringer

NB: Bare de siste 15 hendelsene som er vist i grafen

Dato	Kunngjøringstype
01/01/2024	Endring av forretningsadresse
16/12/2023	Endring av styre
20/07/2023	Endring av daglig leder
20/07/2023	Endring av styre
15/07/2023	Godkjente årsregnskap
27/06/2023	Godkjente årsregnskap
12/05/2022	Godkjente årsregnskap
24/08/2021	Godkjente årsregnskap
21/07/2020	Godkjente årsregnskap