


# HL REHAB AS

Rapport produsert den 18.04.2026

Org.nr.: 986 595 872



Myscore AS er et selskap som leverer foretaksdata av høy kvalitet. Hos oss får du profesjonelle og godkjente kredittrapporter for små og mellomstore bedrifter i næringslivet.

MyScore AS samarbeider i dag med en av de største aktørene i bransjen, Creditsafe. Creditsafe er et internasjonalt kredittopplysningsbyrå grunnlagt i Norge i 1997, med 18 kontorer i 12 land og over 100 000 kunder. Selskapet har konsesjon fra Datatilsynet til å drive kredittopplysningsvirksomhet i Norge og MyScore utvikler og videreformidler denne informasjonen til våre kunder.

Creditsafe samler inn, bearbeider og forbedrer data fra hundretalls ulike kilder. Felles for alle deres leverandører er at de holder høy kvalitet og oppdateres enten daglig eller med maksimal oppdateringsfrekvens, det vil si så ofte kilden tillater det. Når ny informasjon hentes daglig betyr det at du som kunde alltid kan ta en beslutning basert på siste tilgjengelige informasjon. Eksempel på Creditsafes kilder i Norge er Brønnøysundregistrene (Foretak- og Enhetsregisteret, Regnskapsregisteret, Løsøreregisteret, Roller og Kunngjøringer) Skatteetaten, Folkeregisteret, og inkassobyråder.



**.01**

IDENTIFIKASJON

**.02**

SCORE (RATING)

**.03**

FORKLARING AV SCORE

**.04**

SCORE HISTORIKK

**.05**

INFORMASJON OM EIER OG STYRE

**.06**

SELSKAPSINFORMASJON

**.07**

BETALINGSANMERKNINGER

**.08**

NØKKELTALL

**.09**

KOMPLETT ÅRSREGNSKAP

**.10**

KUNNGJØRINGER

# HL REHAB AS

## Selskapsinformasjon

**Besøksadresse**

Kokstadvegen 31C, 5257 KOKSTAD

**Org.nr**

986595872

**Safe.nr**

NO00836522

**Organisasjonsform**

AS

## 02. SCORE (RATING)

Land | NO

Status | Aktiv

Språk | NO

Betalingsanmerkninger | Ja

RATING


D

Veldig høy Risiko

SCORE

17

Veldig høy Risiko



Dagens Score

17

Veldig høy Risiko

Kreditt Limit

0 NOK

Score (1-100)

17

Veldig høy Risiko

Internasjonal Rating Klasse

D

Veldig høy Risiko


Tidligere Score

36

Moderat risiko

### 03. FORKLARING AV SCORE

#### Kredittscore

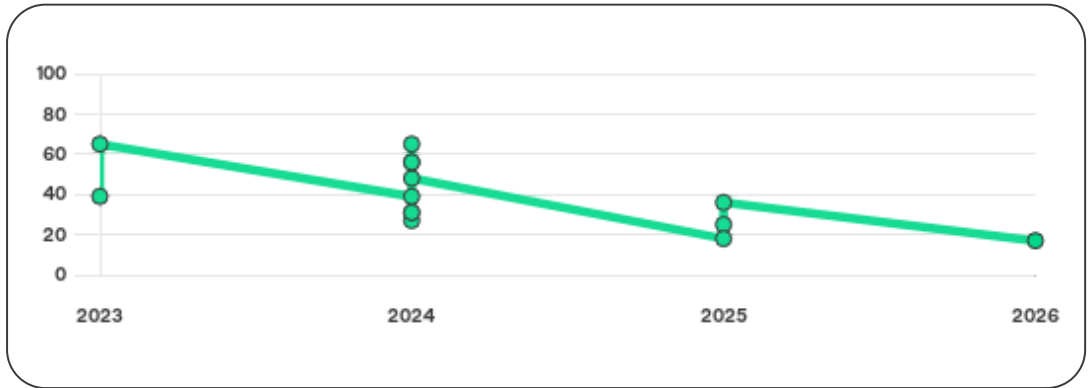
Internasjonal Score	D
Score (0 - 100)	 0 17 100
Internasjonal beskrivelse	Veldig høy Risiko
Gjeldende Kreditt Limit	0 NOK
Tidligere Creditsafe International Score	(A - E) C
Tidligere Creditsafe International Description	Moderat risiko
Tidligere nasjonal score (0 - 100)	36
Tidligere nasjonal beskrivelse	Moderat risiko
Tidligere Kreditt Limit	Ikke spesifisert
Dato for siste endring av score	10/04/2026

#### Creditsafe internasjonale beskrivelser

Internasjonal Score	Nasjonal Score	Beskrivelse
A	71-100	Veldig lav risiko
B	51-70	Lav risiko
C	30-50	Moderat risiko
D	21-29	Høy risiko
D	1-20	Veldig høy Risiko
E	Ikke ratet	

## 04. SCORE HISTORIKK

NB: Bare de siste 15 hendelsene som er vist i grafen



### Score Historikk

Dato	Score	Beskrivelse
10/04/2026	17	Veldig høy Risiko
12/09/2025	36	Moderat risiko
09/09/2025	25	Høy risiko
21/02/2025	18	Veldig høy Risiko
23/10/2024	48	Moderat risiko
09/10/2024	27	Høy risiko
27/09/2024	31	Moderat risiko
15/05/2024	56	Lav risiko
02/04/2024	31	Moderat risiko

19/03/2024	56	Lav risiko
18/03/2024	65	Lav risiko
28/02/2024	39	Moderat risiko
30/08/2023	65	Lav risiko
19/08/2023	39	Moderat risiko
10/08/2023	65	Lav risiko

## Historiske hendelser

Dato	Beskrivelse
10/04/2026	Kredittscore, redusert
10/04/2026	Risikoprognose, økt
12/09/2025	Risikoprognose, redusert
12/09/2025	Kredittscore, økt
09/09/2025	Risikoprognose, redusert
09/09/2025	Kredittscore, økt
21/02/2025	Kredittscore, endret
21/02/2025	Risikoprognose, endret
21/02/2025	Kredittlimit, endret
23/10/2024	Endring Limit

23/10/2024	Endring Rating
09/10/2024	Endring Limit
09/10/2024	Endring Rating
27/09/2024	Endring Limit
27/09/2024	Endring Rating

## 05. INFORMASJON OM EIER OG STYRE

### Nåværende rollehavere

Navn	Adresse	Fødselsdato	Funksjon
Handegard, Lars	Claus Frimanns Gate 2 A 5011 BERGEN	08/12/1960	Daglig leder/administrerende direktør
Handegard, Lars	Claus Frimanns Gate 2 A 5011 BERGEN	08/12/1960	Styreleder

### Aksjonærer

Aksjonærnavn	Andel
Lars Handegard	100%

### Signatur & Prokura

Signatur	Styrets leder alene.
Prokura	Ingen data tilgjengelig

### Gruppestruktur

Konserninformasjon ikke tilgjengelig for dette selskapet

## 06. SELSKAPSINFORMASJON

---

### Foretaksnavn

HL REHAB AS

### Organisasjonsnummer

986595872

### Safenummer

NO00836522

### Selskapsform

AS

### Aksjekapital

1,000,000 NOK

---

### Internettadresse

www.hlrehab.no

### E-postadresse

lars@hlrehab.no

---

### MVA

Ja

### Registreringsdato

24/02/2004

---

### Adresse

Kokstadvegen 31C, 5257 KOKSTAD

---

### Revisor

RSM NORGE AS

### Bransjekode

41.000 Oppføring av bygninger

---

### Antall Ansatte

14

### Sted

KOKSTAD

### Land

NO

Hovedbransjekode og -beskrivelse	41.000 Oppføring av bygninger
----------------------------------	-------------------------------

Sektorkode	2100
------------	------

## 07. BETALINGSANMERKNINGER

Betalingsanmerkninger

Ja

### Betalingsanmerkninger (Negativ)

Type	Dato	Kilde	Referansenr.	Beløp	Kreditor	Status
INKASSO	16/02/2026	Intrum AS	44726609	82.913	HAUKELAND TRANSPORT OG UMLEIE AS	-

### Frivillig Pant (Ikke Negativ)

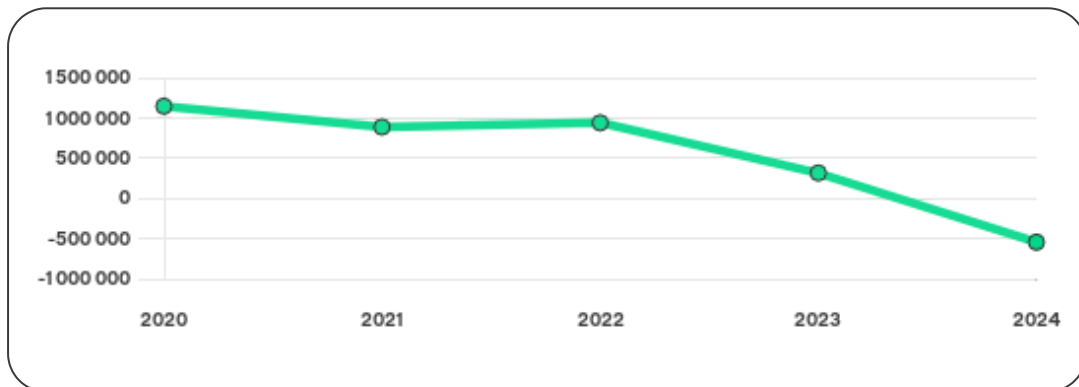
Type	Dato	Beløp	Kilde	Referansenr.	Kreditor	Status
LEASINGAVTALE MOTORVOGN	03/06/2024	0	Løsøreregisteret	1000505183	BRAGE FINANS AS	Ikke spesifisert
PANT I MOTORVOGN / ANLEGGSMASK.	13/04/2022	281.152	Løsøreregisteret	2022214673	BRAGE FINANS AS	Ikke spesifisert
PANT I MOTORVOGN / ANLEGGSMASK.	13/04/2022	341.016	Løsøreregisteret	2022214769	BRAGE FINANS AS	Ikke spesifisert
PANT I MOTORVOGN / ANLEGGSMASK.	02/07/2020	204.016	Løsøreregisteret	2020337506	BRAGE FINANS AS	Ikke spesifisert
LEASINGAVTALE MOTORVOGN	06/06/2019	0	Løsøreregisteret	2019292315	BRAGE FINANS AS	Ikke spesifisert
PANT I DRIFTSTILBEHØR	14/03/2019	2.500.000	Løsøreregisteret	2019134390	Sparebanken Vest	Ikke spesifisert
FACTORINGAVTALE	14/03/2019	2.500.000	Løsøreregisteret	2019134393	Sparebanken Vest	Ikke spesifisert
PANT I MOTORVOGN / ANLEGGSMASK.	14/03/2019	2.500.000	Løsøreregisteret	2019134392	Sparebanken Vest	Ikke spesifisert
PANT I VARELAGER	14/03/2019	2.500.000	Løsøreregisteret	2019134391	Sparebanken Vest	Ikke spesifisert

## 08. NØKKELTALL

### Nøkkeltall

MERK: Alle tall vises i 1000

Gjeldene år	Sum driftsinntekter	Ordinært resultat før skattekostnad	Sum egenkapital
31/12/2024	14 712	-1101	-544
31/12/2023	17 545	-797	316
31/12/2022	18 346	68	940
31/12/2021	14 961	-332	887
31/12/2020	17 499	210	1146



# 09. KOMPLETT ÅRSREGNSKAP

## Resultat

MERK: Alle tall vises i 1000

Regnskapsår	2024		2023		2022		2021		2020
Valuta	NOK		NOK		NOK		NOK		NOK
Konsoliderte regnskap	Nei		Nei		Nei		Nei		Nei
Sum salgsinntekter	14 712	↓ 15.2%	17 355	↓ 5.4%	18 346	↑ 22.8%	14 942	↓ 14.6%	17 494
Annen driftsinntekt	0	↓ 100.0%	190	0%	0	↓ 100.0%	19	↑ 280.0%	5
<b>Sum driftsinntekter</b>	<b>14 712</b>	<b>↓ 16.1%</b>	<b>17 545</b>	<b>↓ 4.4%</b>	<b>18 346</b>	<b>↑ 22.6%</b>	<b>14 961</b>	<b>↓ 14.5%</b>	<b>17 499</b>
Varekostnad	5 045	↓ 27.4%	6 953	↓ 11.5%	7 855	↑ 33.2%	5 899	↓ 22.9%	7 653
Endr. Behold. Varer under tilvirk./ Ferdige	0	(N/A)	0	(N/A)	0	(N/A)	0	(N/A)	0
Beholdningsendringer	0	(N/A)	0	(N/A)	0	(N/A)	0	(N/A)	0
Lønnskostnader	8 688	↓ 2.9%	8 949	↑ 10.1%	8 127	↑ 4.8%	7 755	↑ 0.4%	7 723
Avskrivninger	231	↑ 0.4%	230	↑ 21.7%	189	↑ 94.8%	97	↑ 185.3%	34
Nedskrivninger	0	(N/A)	0	(N/A)	0	(N/A)	0	(N/A)	0
Andre driftskostnader	1 648	↓ 20.6%	2 077	↑ 2.0%	2 037	↑ 36.6%	1 491	↓ 19.1%	1 843
<b>Sum driftskostnader</b>	<b>15 612</b>	<b>↓ 14.3%</b>	<b>18 209</b>	<b>↑ 0.0%</b>	<b>18 208</b>	<b>↑ 19.5%</b>	<b>15 242</b>	<b>↓ 11.7%</b>	<b>17 253</b>
<b>Driftsresultat</b>	<b>-900</b>	<b>↓ 35.5%</b>	<b>-664</b>	<b>↓ 581.2%</b>	<b>138</b>	<b>↑ 149.1%</b>	<b>-281</b>	<b>↓ 214.2%</b>	<b>246</b>

Sum annen renteinntekt	0	0%	0	0%	0	0%	0	↓ 100.0%	1
Sum annen rentekostnad	181	↑ 74.0%	104	↑ 160.0%	40	↑ 73.9%	23	↑ 91.7%	12
Netto finans	-201	↓ 52.3%	-132	↓ 85.9%	-71	↓ 39.2%	-51	↓ 41.7%	-36
Ordinært resultat før skattekostnad	-1101	↓ 38.1%	-797	↓ 1272.1%	68	↑ 120.5%	-332	↓ 258.1%	210
Skattekostnad på ordinært resultat	-241	↓ 39.3%	-173	↓ 1253.3%	15	↑ 120.5%	-73	↓ 258.7%	46
Ordinært resultat	-860	↓ 37.8%	-624	↓ 1277.4%	53	↑ 120.5%	-259	↓ 257.9%	164
Netto ekstraordinære poster	0	(N/A)	0	(N/A)	0	(N/A)	0	(N/A)	0
Skattekostnad på ekstraordinært resultat	0	(N/A)	0	(N/A)	0	(N/A)	0	(N/A)	0
Minoritetens andel før årsresultat	0	(N/A)	0	(N/A)	0	(N/A)	0	(N/A)	0
Årsresultat	-860	↓ 37.8%	-624	↓ 1277.4%	53	↑ 120.5%	-259	↓ 257.9%	164
Avsatt utbytte	0	(N/A)	0	(N/A)	0	(N/A)	0	(N/A)	0

## Eiendeler

MERK: Alle tall vises i 1000

Forskning og utvikling	0	(N/A)	0	(N/A)	0	(N/A)	0	(N/A)	0
Konsesjoner, patenter, lisenser	0	(N/A)	0	(N/A)	0	(N/A)	0	(N/A)	0
Utsatt skattefordel	0	(N/A)	0	(N/A)	0	(N/A)	0	(N/A)	0
Goodwill	0	0%	0	0%	0	0%	0	0%	0
Andre immaterielle eiendeler	1297	↑ 22.8%	1056	↑ 19.6%	883	↓ 1.7%	898	↑ 8.8%	825

<b>Sum Immaterielle anleggsmidler</b>	<b>1 297</b>	↑ 22.8%	<b>1 056</b>	↑ 19.6%	<b>883</b>	↓ 1.7%	<b>898</b>	↑ 8.8%	<b>825</b>
Tomter, bygninger og annen fast eiendom	0	0%	0	0%	0	0%	0	0%	0
Maskiner og anlegg	0	0%	0	0%	0	0%	0	0%	0
Driftsløsøre / inventar / verktøy / biler	353	↓ 39.7%	585	↓ 24.8%	778	↑ 119.8%	354	↓ 21.3%	450
Sum varige driftsmidler	353	↓ 39.7%	585	↓ 24.8%	778	↑ 119.8%	354	↓ 21.3%	450
Andre anleggsmidler	0	0%	0	0%	0	↓ 100.0%	4	↓ 71.4%	14
<b>Sum Anleggsmidler</b>	<b>1 650</b>	↑ 0.6%	<b>1 641</b>	↓ 1.2%	<b>1 661</b>	↑ 32.7%	<b>1 252</b>	↓ 1.8%	<b>1 275</b>
Råvarer og innkjøpte halvfabrikata	0	(N/A)	0	(N/A)	0	(N/A)	0	(N/A)	0
Ferdigvarer	0	(N/A)	0	(N/A)	0	(N/A)	0	(N/A)	0
Andre varer	0	(N/A)	0	(N/A)	0	(N/A)	0	(N/A)	0
<b>Sum varer</b>	<b>265</b>	↑ 22.7%	<b>216</b>	↓ 2.7%	<b>222</b>	↑ 65.7%	<b>134</b>	↓ 13.0%	<b>154</b>
Kundefordringer	1 773	↓ 53.0%	3 775	↑ 88.7%	2 001	↓ 7.8%	2 170	↓ 10.3%	2 418
Andre fordringer	107	↓ 41.9%	184	↑ 97.8%	93	↓ 5.1%	98	↑ 345.4%	22
Konsernfordringer	0	(N/A)	0	(N/A)	0	(N/A)	0	(N/A)	0
<b>Sum fordringer</b>	<b>1 880</b>	↓ 52.5%	<b>3 959</b>	↑ 89.1%	<b>2 094</b>	↓ 7.6%	<b>2 267</b>	↓ 7.0%	<b>2 439</b>
Sum Kasse / Bank / Post	230	↑ 109.1%	110	↓ 78.1%	502	↓ 25.6%	675	↓ 27.1%	926
<b>Sum omløpsmidler</b>	<b>2 375</b>	↓ 44.6%	<b>4 285</b>	↑ 52.1%	<b>2 818</b>	↓ 8.4%	<b>3 077</b>	↓ 12.6%	<b>3 519</b>
<b>Sum eiendeler</b>	<b>4 025</b>	↓ 32.1%	<b>5 926</b>	↑ 32.3%	<b>4 479</b>	↑ 3.5%	<b>4 329</b>	↓ 9.7%	<b>4 794</b>

# Egenkapital og Gjeld

MERK: Alle tall vises i 1000

Aksjekapital	1000	0%	1000	0%	1000	0%	1000	0%	1000
Egne aksjer	0	(N/A)	0	(N/A)	0	(N/A)	0	(N/A)	0
Overkursfond	824	0%	824	0%	824	0%	824	0%	824
Annen innskutt egenkapital	0	0%	0	0%	0	0%	0	0%	0
<b>Sum innskutt egenkapital</b>	<b>1824</b>	0%	<b>1824</b>	0%	<b>1824</b>	0%	<b>1824</b>	0%	<b>1824</b>
Minoritetsinteresser	0	(N/A)	0	(N/A)	0	(N/A)	0	(N/A)	0
<b>Sum opptjent egenkapital</b>	<b>-2 368</b>	↓ 57.0%	<b>-1508</b>	↓ 70.6%	<b>-884</b>	↑ 5.7%	<b>-937</b>	↓ 38.2%	<b>-678</b>
<b>Sum egenkapital</b>	<b>-544</b>	↓ 272.1%	<b>316</b>	↓ 66.4%	<b>940</b>	↑ 6.0%	<b>887</b>	↓ 22.6%	<b>1146</b>
Pensjonsforpliktelseser	0	(N/A)	0	(N/A)	0	(N/A)	0	(N/A)	0
Obligasjonslån	0	0%	0	0%	0	0%	0	0%	0
Pantegjeld / gjeld til kredittinstitusjoner	1262	↑ 135.0%	537	↓ 270%	736	↑ 143.7%	302	↑ 70.6%	177
Langsiktig konserngjeld	0	0%	0	0%	0	0%	0	0%	0
<b>Sum langsiktig gjeld</b>	<b>1262</b>	↑ 135.0%	<b>537</b>	↓ 270%	<b>736</b>	↑ 143.7%	<b>302</b>	↑ 70.6%	<b>177</b>
Gjeld til kredittinstitusjoner	0	↓ 100.0%	1016	0%	0	(N/A)	0	(N/A)	0
Leverandørgjeld	1364	↓ 17.8%	1660	↑ 89.9%	874	↓ 22.0%	1121	↓ 29.0%	1579
Kortsiktig konserngjeld	0	(N/A)	0	(N/A)	0	(N/A)	0	(N/A)	0
Andre kreditorer	0	(N/A)	0	(N/A)	0	(N/A)	0	(N/A)	0
<b>Annen kortsiktig gjeld</b>	<b>1943</b>	↓ 18.9%	<b>2397</b>	↑ 24.3%	<b>1929</b>	↓ 4.7%	<b>2023</b>	↑ 6.1%	<b>1906</b>

<b>Sum kortsiktig gjeld</b>	<b>3 307</b>	↓ 34.8%	<b>5 073</b>	↑ 81.0%	<b>2 803</b>	↓ 10.8%	<b>3 144</b>	↓ 9.8%	<b>3 485</b>
<b>SUM GJELD</b>	<b>4 569</b>	↓ 18.6%	<b>5 610</b>	↑ 58.5%	<b>3 539</b>	↑ 2.7%	<b>3 446</b>	↓ 5.9%	<b>3 662</b>
<b>SUM GJELD OG EGENKAPITAL</b>	<b>4 025</b>	↓ 32.1%	<b>5 926</b>	↑ 32.3%	<b>4 479</b>	↑ 3.4%	<b>4 333</b>	↓ 9.9%	<b>4 808</b>

## Øvrig

MERK: Alle tall vises i 1000

<b>Sum eksport</b>	<b>0</b>	(N/A)	<b>0</b>	(N/A)	<b>0</b>	(N/A)	<b>0</b>	(N/A)	<b>0</b>
<b>Arbeidskapital</b>	<b>-932</b>	↓ 18.3%	<b>-788</b>	↓ 5353.3%	<b>15</b>	↑ 122.4%	<b>-67</b>	↓ 2971%	<b>34</b>
<b>Netto formue</b>	<b>-1 841</b>	↓ 148.8%	<b>-740</b>	↓ 1398.3%	<b>57</b>	↑ 618.2%	<b>-11</b>	↓ 103.4%	<b>321</b>
<b>Sysselsatt kapital</b>	<b>718</b>	↓ 15.8%	<b>853</b>	↓ 49.1%	<b>1 676</b>	↑ 41.0%	<b>1 189</b>	↓ 10.1%	<b>1 323</b>
<b>Lønn daglig leder</b>	<b>0</b>	(N/A)	<b>0</b>	(N/A)	<b>0</b>	(N/A)	<b>752</b>	↑ 4.7%	<b>718</b>
<b>Revisjonshonorar</b>	<b>0</b>	(N/A)	<b>0</b>	(N/A)	<b>0</b>	(N/A)	<b>0</b>	(N/A)	<b>0</b>

## Nøkkeltall

<b>Resultatgrad</b>	<b>-7.48</b>	<b>-4.54</b>	<b>0.37</b>	<b>-2.22</b>	<b>1.2</b>
<b>Kapitalavkastning</b>	<b>-153.34</b>	<b>-93.43</b>	<b>4.06</b>	<b>-27.92</b>	<b>15.87</b>
<b>Avkastning på totalkapitalen</b>	<b>-27.35</b>	<b>-13.45</b>	<b>1.52</b>	<b>-7.66</b>	<b>4.37</b>
<b>Totalkapitalens rentabilitet</b>	<b>202.39</b>	<b>-252.22</b>	<b>7.23</b>	<b>-37.43</b>	<b>18.32</b>
<b>Nettop arbeidskapital</b>	<b>-15.79</b>	<b>-22.27</b>	<b>1223.07</b>	<b>-223.3</b>	<b>514.68</b>

Varelagerets omløps hastighet	1.8	1.23	1.21	0.9	0.88
DSO / Gjennomsnittlig dager utestående	43.99	78.53	39.81	52.94	50.44
Kreditt.tid leverandører	33.84	34.53	17.39	27.35	32.94
Likviditetsgrad 1	0.72	0.84	1.01	0.98	1.01
Likviditetsgrad 2	0.64	0.8	0.93	0.94	0.97
Gjeldsgrad	-6.08	16.05	2.98	3.54	3.04
Soliditet	-231.99	491.46	78.3	34.05	15.45
Egenkapitalandel	-19.94	6.49	26.14	25.82	28.77
Gjeldsgrad	-8.4	17.75	3.76	3.89	3.2

## Revisors merknader

Dato	Kommentar
-	-

## 10. KUNNGJØRINGER

---

### Kunngjøringer

NB: Bare de siste 15 hendelsene som er vist i grafen

Dato	Kunngjøringstype
09/09/2025	Godkjente årsregnskap
05/10/2024	Godkjente årsregnskap
18/03/2024	Endring av styre
08/08/2023	Godkjente årsregnskap
09/08/2022	Godkjente årsregnskap