

EINEKAVANE AS

Org.nr.: 987 061 448

Rapport produsert den 15.03.2025

Myscore AS er et selskap som leverer foretaksdata av høy kvalitet. Hos oss får du profesjonelle og godkjente kredittrapporter for små og mellomstore bedrifter i næringslivet.

MyScore AS samarbeider i dag med en av de største aktørene i bransjen, Creditsafe. Creditsafe er et internasjonalt kredittopplysningsbyrå grunnlagt i Norge i 1997, med 18 kontorer i 12 land og over 100 000 kunder. Selskapet har konsesjon fra Datatilsynet til å drive kredittopplysningsvirksomhet i Norge og MyScore utvikler og videreformidler denne informasjonen til våre kunder.

Creditsafe samler inn, bearbeider og forbedrer data fra hundretalls ulike kilder. Felles for alle deres leverandører er at de holder høy kvalitet og oppdateres enten daglig eller med maksimal oppdateringsfrekvens, det vil si så ofte kilden tillater det. Når ny informasjon hentes daglig betyr det at du som kunde alltid kan ta en beslutning basert på siste tilgjengelige informasjon. Eksempel på Creditsafes kilder i Norge er Brønnøysundregistrene (Foretak- og Enhetsregisteret, Regnskapsregisteret, Løsøreregisteret, Roller og Kunngjøringer) Skatteetaten, Folkeregisteret, og inkassobyråer.

**MYSORE AS****creditsafe**

.01

IDENTIFIKASJON

.02

SCORE (RATING)

.03

FORKLARING AV SCORE

.04

SCORE HISTORIKK

.05

INFORMASJON OM EIER OG STYRE

.06

SELSKAPSINFORMASJON

.07

BETALINGSANMERKNINGER

.08

NØKKELTALL

.09

KOMPLETT ÅRSREGNSKAP

.10

KUNNGJØRINGER

EINEKAVANE AS

Selskapsinformasjon

Besøksadresse

Matre 45, 5984 MATREDAL

Org.nr

987061448

Safe.nr

N000856278

Telefon

56367422

Organisasjonsform

AS

SCORE

76

(0-100)

Veldig lav risiko



RATING

A

Veldig lav risiko

Land

NO

Status

Aktiv

Språk

NO

Betalings-
anmerkning

Nei

Dagens Score

76 Veldig lav risiko

Tidligere Score

91 Veldig lav risiko

Kreditt Limit

255,000 NOK


Internasjonal Rating Klasse

A Veldig lav risiko

Score (1-100)

76 Veldig lav risiko

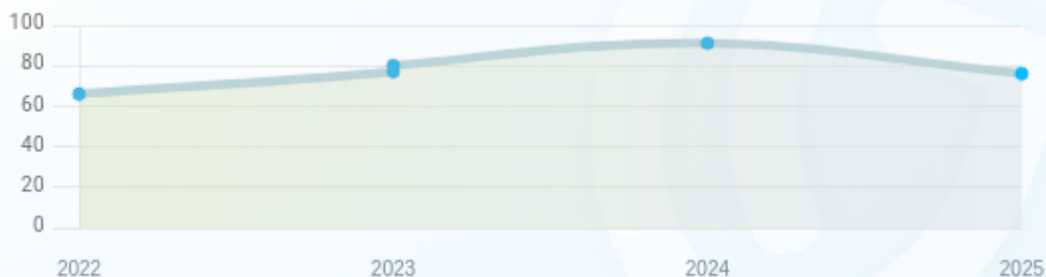
Kreditscore

| | |
|--|--|
| Internasjonal Score | A |
| Score (0 - 100) |  0 76 100 |
| Internasjonal beskrivelse | Veldig lav risiko |
| Gjeldende Kreditt Limit | 255,000 NOK |
| Tidligere Creditsafe International Score | (A - E) A |
| Tidligere Creditsafe International Description | Veldig lav risiko |
| Tidligere nasjonal score (0 - 100) | 91 |
| Tidligere nasjonal beskrivelse | Veldig lav risiko |
| Tidligere Kreditt Limit | Ikke spesifisert |
| Dato for siste endring av score | 21/02/2025 |

Creditsafe internasjonale beskrivelser

| Internasjonal Score | Nasjonal Score | Veldig lav beskrivelse |
|---------------------|----------------|------------------------|
| A | 71-100 | Veldig lav risiko |
| B | 51-70 | Lav risiko |
| C | 30-50 | Moderat risiko |
| D | 21-29 | Høy risiko |
| D | 1-20 | Veldig høy Risiko |
| E | Ikke ratet | |

NB: Bare de siste 15 hendelsene som er vist i grafen



Score Historikk

| Dato | Score | Beskrivelse |
|------------|-------|-------------------|
| 21/02/2025 | 76 | Veldig lav risiko |
| 04/07/2024 | 91 | Veldig lav risiko |
| 27/07/2023 | 80 | Veldig lav risiko |
| 17/01/2023 | 77 | Veldig lav risiko |
| 18/01/2022 | 66 | Lav risiko |

Historiske hendelser

| Dato | Beskrivelse |
|------------|----------------------|
| 21/02/2025 | Kredittlimit, endret |
| 21/02/2025 | Kredittscore, endret |

| | |
|------------|------------------------|
| 21/02/2025 | Risikoprognose, endret |
| 04/07/2024 | Endring Rating |
| 27/07/2023 | Endring Rating |
| 17/01/2023 | Endring Limit |
| 17/01/2023 | Endring Rating |
| 18/01/2022 | Endring Limit |
| 18/01/2022 | Endring Rating |

Nåværende rollehavere

| Navn | Adresse | Fødselsdato | Funksjon |
|-------------------------------|--------------------------------------|-------------|---------------------------------------|
| Andersen, Erik Wick | Matre 26 5984 MATREDAL | 01/08/1965 | Daglig leder/administrerende direktør |
| Dale, Liv Oda | Hostelandslia 28 5986 HOSTELAND | 06/12/1956 | Styreleder |
| Oppedal, Elaine Maria Bezerra | Matre 25 5984 MATREDAL | 30/09/1982 | Styremedlem |
| Myhr, Britt Inger | Austfjordvegen 2700 5981 MASFJORDNES | 12/06/1974 | Styremedlem |
| Reknes, Laila Beate Solhaug | Måsfjordvegen 866 5986 HOSTELAND | 22/01/1960 | Styremedlem |
| Hofslundsengen, Svein Helge | Øyna 12 5913 EIKANGERVÅG | 02/01/1966 | Styremedlem |
| Moncrieff-Dyrkolbotn, Bjarte | Einleitevegen 11 5984 MATREDAL | 03/05/1975 | Varamedlem |
| Håvåg, Bente Kvamsdal | Haugsværlia 26 5983 HAUGSVÆR | 18/04/1973 | Varamedlem |

Aksjonærer

| Aksjonærnavn | Andel |
|--------------------|-------|
| MASFJORDEN KOMMUNE | 100% |

Signatur & Prokura

| | |
|----------|--|
| Signatur | Dagleg leiar og styreleiar i fellesskap. |
| Prokura | Ingen data tilgjengelig |

Gruppestruktur

| Foretaksnavn | Safe.nr | Org.nr | Siste tilgjengelige regnskap | Nivå |
|--------------------|------------|-----------|------------------------------|------|
| MASFJORDEN KOMMUNE | N000162416 | 945627913 | -- | 0 |
| EINEKAVANE AS | N000856278 | 987061448 | 31/12/2023 | 1 |

06. SELSKAP SINFORMASJON

Foretaksnavn

EINEKAVANE AS

Organisasjonsnummer

987061448

Safenummer

NO00856278

Selskapsform

AS

Aksjekapital

100,000 NOK

Bransjekode

88.994 Varig tilrettelagt arbeid

16.290 Produksjon av andre trevarer og varer av kork

Antall Ansatte

4

Sted

MATREDAL

Land

NO

Internettadresse

www.einekavane.no

E-postadresse

einekav@online.no

MVA

Ja

Registreringsdato

25/08/2004

Adresse

Matre 45, 5984 MATREDAL

Revisor

VESTLANDSREVISJON AS

Hovedbransjekode og -beskrivelse

88.994 Varig tilrettelagt arbeid
16.290 Produksjon av andre trevarer og varer av kork

Sektorkode

1520

Betalingsanmerkninger

Nei

Betalingsanmerkninger (Negativ)

| Type | Dato | Kilde | Referansnr. | Beløp | Kreditor | Status |
|------|------|-------|-------------|-------|----------|--------|
| - | - | - | - | - | - | - |

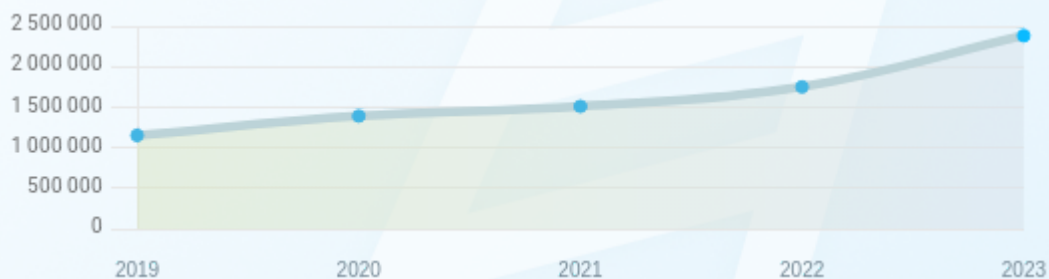
Frivillig Pant (Ikke Negativ)

| Type | Dato | Beløp | Kilde | Referansnr. | Kreditor | Status |
|----------------------------|------------|-------|------------------|-------------|--------------------------------|---------------------|
| LEASINGAVTALE MOTORVOGN | 24/01/2017 | 0 | Løsøreregisteret | 2017036910 | DE LAGE LANDEN FINANS NORGE | Ikke spesifisert |

Nøkkeltall

MERK: Alle tall vises i 1000

| Gjeldene år | Sum driftsinntekter | Ordinært resultat før skattekostnad | Sum egenkapital |
|-------------|---------------------|-------------------------------------|-----------------|
| 31/12/2023 | 4 216 | 632 | 2 381 |
| 31/12/2022 | 3 888 | 240 | 1 749 |
| 31/12/2021 | 3 846 | 119 | 1 509 |
| 31/12/2020 | 3 504 | 239 | 1 390 |
| 31/12/2019 | 3 929 | 103 | 1 151 |



Resultat

MERK: Alle tall vises i 1000

| Regnskapsår | 2023 | | 2022 | | 2021 | | 2020 | | 2019 |
|---|--------------|-------------------|--------------|------------------|--------------|------------------|--------------|-------------------|--------------|
| Valuta | NOK | | NOK | | NOK | | NOK | | NOK |
| Konsoliderte regnskap | Nei | | Nei | | Nei | | Nei | | Nei |
| Sum salgsinntekter | 2 295 | (↑13.22%) | 2 027 | (↓4.3%) | 2 118 | (↑19.53%) | 1 772 | (↓24.21%) | 2 338 |
| Annen driftsinntekt | 1 921 | (↑3.22%) | 1 861 | (↑7.70%) | 1 728 | (↓0.23%) | 1 732 | (↑8.86%) | 1 591 |
| Sum driftsinntekter | 4 216 | (↑8.44%) | 3 888 | (↑1.09%) | 3 846 | (↑9.76%) | 3 504 | (↓10.82%) | 3 929 |
| Varekostnad | 77 | (↓26.67%) | 105 | (↓6.25%) | 112 | (↑8.74%) | 103 | (↓45.79%) | 190 |
| Endr. Behold. Varer under tilvirk./ Ferdige | 0 | (N/A) | 0 | (N/A) | 0 | (N/A) | 0 | (N/A) | 0 |
| Beholdningsendringer | 0 | (N/A) | 0 | (N/A) | 0 | (N/A) | 0 | (N/A) | 0 |
| Lønnskostnader | 2 377 | (↓0.88%) | 2 398 | (↓7.34%) | 2 588 | (↑13.51%) | 2 280 | (↓11.94%) | 2 589 |
| Avskrivninger | 128 | (↓11.72%) | 145 | (↑17.89%) | 123 | (↑6.03%) | 116 | (↓7.94%) | 126 |
| Nedskrivninger | 0 | (N/A) | 0 | (N/A) | 0 | (N/A) | 0 | (N/A) | 0 |
| Andre driftskostnader | 990 | (↑0.30%) | 987 | (↑10.65%) | 892 | (↑19.25%) | 748 | (↓17.17%) | 903 |
| Sum driftskostnader | 3 572 | (↓1.73%) | 3 635 | (↓2.15%) | 3 715 | (↑14.41%) | 3 247 | (↓14.73%) | 3 808 |
| Driftsresultat | 644 | (↑154.55%) | 253 | (↑93.13%) | 131 | (↓49.03%) | 257 | (↑112.40%) | 121 |
| Sum annen renteinntekt | 0 | (0%) | 0 | (0%) | 0 | (↓100%) | 1 | (0%) | 0 |
| Sum annen rentekostnad | 12 | (↓7.69%) | 13 | (0%) | 13 | (↓31.58%) | 19 | (0%) | 19 |
| Netto finans | -11 | (↑15.38%) | -13 | (↓8.33%) | -12 | (↑29.41%) | -17 | (↑5.56%) | -18 |

| | | | | | | | | | |
|--|-----|------------|-----|------------|-----|-----------|-----|------------|-----|
| Ordinært resultat før skattekostnad | 632 | (↑163.33%) | 240 | (↑101.68%) | 119 | (↓50.21%) | 239 | (↑132.04%) | 103 |
| Skattekostnad på ordinært resultat | 0 | (N/A) | 0 | (N/A) | 0 | (N/A) | 0 | (N/A) | 0 |
| Ordinært resultat | 632 | (↑163.33%) | 240 | (↑101.68%) | 119 | (↓50.21%) | 239 | (↑132.04%) | 103 |
| Netto ekstraordinære poster | 0 | (N/A) | 0 | (N/A) | 0 | (N/A) | 0 | (N/A) | 0 |
| Skattekostnad på ekstraordinært resultat | 0 | (N/A) | 0 | (N/A) | 0 | (N/A) | 0 | (N/A) | 0 |
| Minoritetens andel før årsresultat | 0 | (N/A) | 0 | (N/A) | 0 | (N/A) | 0 | (N/A) | 0 |
| Årsresultat | 632 | (↑163.33%) | 240 | (↑101.68%) | 119 | (↓50.21%) | 239 | (↑132.04%) | 103 |
| Avsatt utbytte | 0 | (N/A) | 0 | (N/A) | 0 | (N/A) | 0 | (N/A) | 0 |

Eiendeler

MERK: Alle tall vises i 1000

| | | | | | | | | | |
|---|-------|----------|-------|------------|-------|------------|-------|------------|-------|
| Forskning og utvikling | 0 | (N/A) | 0 | (N/A) | 0 | (N/A) | 0 | (N/A) | 0 |
| Konsesjoner, patenter, lisenser | 0 | (N/A) | 0 | (N/A) | 0 | (N/A) | 0 | (N/A) | 0 |
| Utsatt skattefordel | 0 | (N/A) | 0 | (N/A) | 0 | (N/A) | 0 | (N/A) | 0 |
| Goodwill | 0 | (0%) | 0 | (0%) | 0 | (0%) | 0 | (0%) | 0 |
| Andre immaterielle eiendeler | 0 | (0%) | 0 | (0%) | 0 | (0%) | 0 | (0%) | 0 |
| Sum Immaterielle anleggsmidler | 0 | (0%) | 0 | (0%) | 0 | (0%) | 0 | (0%) | 0 |
| Tomter, bygninger og annen fast eiendom | 1 387 | (↓3.48%) | 1 437 | (↓3.36%) | 1 487 | (↓3.5%) | 1 541 | (↓4.7%) | 1 617 |
| Maskiner og anlegg | 216 | (↓9.24%) | 238 | (↑815.38%) | 26 | (↓50%) | 52 | (↓33.33%) | 78 |
| Driftsløsøre / inventar / verktøy / biler | 0 | (↓100%) | 6 | (↓97.88%) | 283 | (↑124.60%) | 126 | (↑530.00%) | 20 |

| | | | | | | | | | |
|------------------------------------|--------------|-------------------|--------------|-------------------|--------------|------------------|--------------|------------------|--------------|
| Sum varige driftsmidler | 1 603 | (↓4.64%) | 1 681 | (↓6.4%) | 1 796 | (↑4.48%) | 1 719 | (↑0.23%) | 1 715 |
| Andre anleggsmidler | 100 | (↑14.94%) | 87 | (↑12.99%) | 77 | (↑14.93%) | 67 | (↑17.54%) | 57 |
| Sum Anleggsmidler | 1 603 | (↓4.64%) | 1 681 | (↓6.4%) | 1 796 | (↑4.48%) | 1 719 | (↑0.23%) | 1 715 |
| Råvarer og innkjøpte halvfabrikata | 0 | (N/A) | 0 | (N/A) | 0 | (N/A) | 0 | (N/A) | 0 |
| Ferdigvarer | 0 | (N/A) | 0 | (N/A) | 0 | (N/A) | 0 | (N/A) | 0 |
| Andre varer | 0 | (N/A) | 0 | (N/A) | 0 | (N/A) | 0 | (N/A) | 0 |
| Sum varer | 47 | (↑291.67%) | 12 | (↓7.69%) | 13 | (↓7.14%) | 14 | (↑7.69%) | 13 |
| Kundefordringer | 420 | (↑32.08%) | 318 | (↓19.7%) | 396 | (↑42.96%) | 277 | (↓10.36%) | 309 |
| Andre fordringer | 137 | (↑3.01%) | 133 | (↑2.31%) | 130 | (↑28.71%) | 101 | (↑31.17%) | 77 |
| Konsemfordringer | 0 | (N/A) | 0 | (N/A) | 0 | (N/A) | 0 | (N/A) | 0 |
| Sum fordringer | 457 | (↑25.21%) | 365 | (↓18.71%) | 449 | (↑44.37%) | 311 | (↓5.47%) | 329 |
| Sum Kasse / Bank / Post | 839 | (↑148.22%) | 338 | (↑252.08%) | 96 | (↓46.37%) | 179 | (↓10.95%) | 201 |
| Sum omløpsmidler | 1 344 | (↑87.97%) | 715 | (↑27.91%) | 559 | (↑10.91%) | 504 | (↓7.18%) | 543 |
| Sum eiendeler | 2 947 | (↑23.00%) | 2 396 | (↑1.74%) | 2 355 | (↑5.94%) | 2 223 | (↓1.55%) | 2 258 |

Egenkapital og Gjeld

MERK: Alle tall vises i 1000

| | | | | | | | | | |
|----------------------------|-----|-------|-----|-------|-----|-------|-----|-------|-----|
| Aksjekapital | 100 | (0%) | 100 | (0%) | 100 | (0%) | 100 | (0%) | 100 |
| Egne aksjer | 0 | (N/A) | 0 | (N/A) | 0 | (N/A) | 0 | (N/A) | 0 |
| Overkursfond | 0 | (0%) | 0 | (0%) | 0 | (0%) | 0 | (0%) | 0 |
| Annen innskutt egenkapital | 0 | (0%) | 0 | (0%) | 0 | (0%) | 0 | (0%) | 0 |

| | | | | | | | | | |
|---|-------|-----------|-------|-----------|-------|-----------|-------|-----------|-------|
| Sum innskutt egenkapital | 100 | (0%) | 100 | (0%) | 100 | (0%) | 100 | (0%) | 100 |
| Minoritetsinteresser | 0 | (N/A) | 0 | (N/A) | 0 | (N/A) | 0 | (N/A) | 0 |
| Sum opptjent egenkapital | 2 281 | (↑38.33%) | 1 649 | (↑17.03%) | 1 409 | (↑9.22%) | 1 290 | (↑22.74%) | 1 051 |
| Sum egenkapital | 2 381 | (↑36.13%) | 1 749 | (↑15.90%) | 1 509 | (↑8.56%) | 1 390 | (↑20.76%) | 1 151 |
| Pensjonsforpliktelser | 0 | (N/A) | 0 | (N/A) | 0 | (N/A) | 0 | (N/A) | 0 |
| Obligasjonslån | 0 | (0%) | 0 | (0%) | 0 | (0%) | 0 | (0%) | 0 |
| Pantegjeld / gjeld til kredittinstitusjoner | 124 | (↓23.46%) | 162 | (↓56.57%) | 373 | (↓6.75%) | 400 | (↓19.19%) | 495 |
| Langsiktig konsengjeld | 0 | (0%) | 0 | (0%) | 0 | (0%) | 0 | (0%) | 0 |
| Sum langsiktig gjeld | 124 | (↓23.46%) | 162 | (↓56.57%) | 373 | (↓6.75%) | 400 | (↓19.19%) | 495 |
| Gjeld til kredittinstitusjoner | 0 | (N/A) | 0 | (↓100%) | 66 | (0%) | 0 | (N/A) | 0 |
| Leverandørgjeld | 135 | (↑42.11%) | 95 | (↑33.80%) | 71 | (↓33.64%) | 107 | (↑18.89%) | 90 |
| Kortsiktig konsengjeld | 0 | (N/A) | 0 | (N/A) | 0 | (N/A) | 0 | (N/A) | 0 |
| Andre kreditorer | 0 | (N/A) | 0 | (N/A) | 0 | (N/A) | 0 | (N/A) | 0 |
| Annen kortsiktig gjeld | 406 | (↓14.88%) | 477 | (↑15.50%) | 413 | (↑5.36%) | 392 | (↓32.3%) | 579 |
| Sum kortsiktig gjeld | 541 | (↓5.42%) | 572 | (↑4.00%) | 550 | (↑10.22%) | 499 | (↓25.41%) | 669 |
| SUM GJELD | 665 | (↓9.4%) | 734 | (↓20.48%) | 923 | (↑2.67%) | 899 | (↓22.77%) | 1 164 |
| SUM GJELD OG EGENKAPITAL | 3 046 | (↑22.67%) | 2 483 | (↑2.10%) | 2 432 | (↑6.25%) | 2 289 | (↓1.12%) | 2 315 |

Øvrig

MERK: Alle tall vises i 1000

| | | | | | | | | | |
|----------------|-----|------------|-----|-------------|---|------------|---|------------|------|
| Sum eksport | 0 | (N/A) | 0 | (N/A) | 0 | (N/A) | 0 | (N/A) | 0 |
| Arbeidskapital | 803 | (↑461.54%) | 143 | (↑1488.89%) | 9 | (↑125.00%) | 4 | (↑103.17%) | -126 |

| | | | | | | | | | |
|--------------------|-------|-----------|-------|-----------|-------|----------|-------|-----------|-------|
| Netto formue | 2 381 | (↑36.13%) | 1 749 | (↑15.90%) | 1 509 | (↑8.56%) | 1 390 | (↑20.76%) | 1 151 |
| Sysselsatt kapital | 2 505 | (↑31.08%) | 1 911 | (↑1.54%) | 1 882 | (↑5.14%) | 1 790 | (↑8.75%) | 1 646 |
| Lønn daglig leder | 0 | (N/A) | 0 | (N/A) | 0 | (N/A) | 570 | (↓19.03%) | 704 |
| Revisjonshonorar | 0 | (N/A) | 0 | (N/A) | 0 | (N/A) | 0 | (N/A) | 0 |

Nøkkeltall

| | | | | | |
|--|-------|-------|--------|-------|--------|
| Resultatgrad | 14.99 | 6.17 | 3.09 | 6.82 | 2.62 |
| Kapitalavkastning | 25.23 | 12.56 | 6.32 | 13.35 | 6.26 |
| Avkastning på totalkapitalen | 20.75 | 9.67 | 4.89 | 10.44 | 4.45 |
| Totalkapitalens rentabilitet | 26.54 | 13.72 | 7.89 | 17.19 | 8.95 |
| Nettop arbeidskapital | 5.25 | 27.19 | 427.33 | 876 | -31.18 |
| Varelagerets omløpshastighet | 1.11 | 0.31 | 0.34 | 0.4 | 0.33 |
| DSO / Gjennomsnittlig dager utestående | 36.36 | 29.85 | 37.58 | 28.85 | 28.71 |
| Kreditt.tid leverandører | 11.69 | 8.92 | 6.74 | 11.15 | 8.36 |
| Likviditetsgrad 1 | 2.48 | 1.25 | 1.02 | 1.01 | 0.81 |
| Likviditetsgrad 2 | 2.4 | 1.23 | 0.99 | 0.98 | 0.79 |
| Gjeldsgrad | 0.23 | 0.33 | 0.36 | 0.36 | 0.58 |
| Soliditet | 5.21 | 9.26 | 29.09 | 28.78 | 43.01 |
| Egenkapitalandel | 78.14 | 70.44 | 62.05 | 60.73 | 49.72 |
| Gjeldsgrad | 0.28 | 0.42 | 0.61 | 0.65 | 1.01 |

Revisors merknader

| Dato | Kommentar |
|------|-----------|
| - | - |

Kunngjøringer

NB: Bare de siste 15 hendelsene som er vist i grafen

| Dato | Kunngjøringstype |
|------------|-----------------------|
| 02/07/2024 | Godkjente årsregnskap |
| 25/07/2023 | Godkjente årsregnskap |
| 23/11/2022 | Endring av revisor |
| 23/06/2022 | Godkjente årsregnskap |
| 17/01/2022 | Endring av styre |
| 13/06/2021 | Godkjente årsregnskap |