



STÅLHALL NORGE AS

Rapport produsert den 15.05.2026

Org.nr.: 987 132 817



Myscore AS er et selskap som leverer foretaksdata av høy kvalitet. Hos oss får du profesjonelle og godkjente kredittrapporter for små og mellomstore bedrifter i næringslivet.

MyScore AS samarbeider i dag med en av de største aktørene i bransjen, Creditsafe. Creditsafe er et internasjonalt kredittopplysningsbyrå grunnlagt i Norge i 1997, med 18 kontorer i 12 land og over 100 000 kunder. Selskapet har konsesjon fra Datatilsynet til å drive kredittopplysningsvirksomhet i Norge og MyScore utvikler og videreformidler denne informasjonen til våre kunder.

Creditsafe samler inn, bearbeider og forbedrer data fra hundretalls ulike kilder. Felles for alle deres leverandører er at de holder høy kvalitet og oppdateres enten daglig eller med maksimal oppdateringsfrekvens, det vil si så ofte kilden tillater det. Når ny informasjon hentes daglig betyr det at du som kunde alltid kan ta en beslutning basert på siste tilgjengelige informasjon. Eksempel på Creditsafes kilder i Norge er Brønnøysundregistrene (Foretak- og Enhetsregisteret, Regnskapsregisteret, Løsøreregisteret, Roller og Kunngjøringer) Skatteetaten, Folkeregisteret, og inkassobyråer.



.01

IDENTIFIKASJON

.02

SCORE (RATING)

.03

FORKLARING AV SCORE

.04

SCORE HISTORIKK

.05

INFORMASJON OM EIER OG STYRE

.06

SELSKAPSINFORMASJON

.07

BETALINGSANMERKNINGER

.08

NØKKELTALL

.09

KOMPLETT ÅRSREGNSKAP

.10

KUNNGJØRINGER

STÅLHALL NORGE AS

Selskapsinformasjon

Besøksadresse

Sør-Varangerveien 15, 9801 VADSØ

Postadresse

c/o Stein Walter Karlsen Parkveien 8, 9803 VADSØ

Org.nr

987132817

Safe.nr

NO00859112

Organisasjonsform

AS

02. SCORE (RATING)

Land | NO

Status | Aktiv

Språk | NO

Betalingsanmerkninger | Nei

RATING


B

Lav risiko

SCORE

60

Lav risiko



Dagens Score

60

Lav risiko

Kreditt Limit

90,000 NOK

Score (1-100)

60

Lav risiko

Internasjonal Rating Klasse

B

Lav risiko


Tidligere Score

95

Veldig lav risiko

03. FORKLARING AV SCORE

Kreditscore

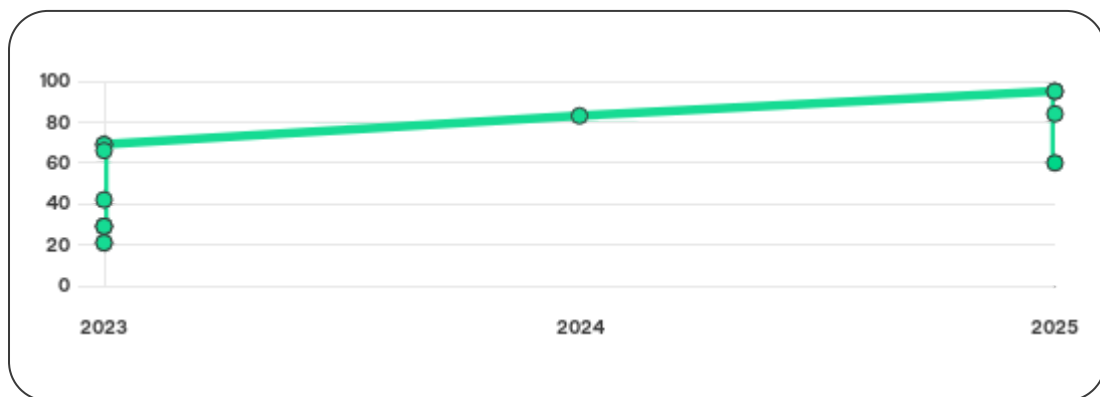
Internasjonal Score	B
Score (0 - 100)	 60
Internasjonal beskrivelse	Lav risiko
Gjeldende Kreditt Limit	90,000 NOK
Tidligere Creditsafe International Score	(A - E) A
Tidligere Creditsafe International Description	Veldig lav risiko
Tidligere nasjonal score (0 - 100)	95
Tidligere nasjonal beskrivelse	Veldig lav risiko
Tidligere Kreditt Limit	Ikke spesifisert
Dato for siste endring av score	22/07/2025

Creditsafe internasjonale beskrivelser

Internasjonal Score	Nasjonal Score	Beskrivelse
A	71-100	Veldig lav risiko
B	51-70	Lav risiko
C	30-50	Moderat risiko
D	21-29	Høy risiko
D	1-20	Veldig høy Risiko
E	Ikke ratet	

04. SCORE HISTORIKK

NB: Bare de siste 15 hendelsene som er vist i grafen



Score Historikk

Dato	Score	Beskrivelse
22/07/2025	60	Lav risiko
04/07/2025	95	Veldig lav risiko
21/06/2025	84	Veldig lav risiko
21/02/2025	95	Veldig lav risiko
24/06/2024	83	Veldig lav risiko
25/10/2023	69	Lav risiko
11/10/2023	42	Moderat risiko
16/09/2023	69	Lav risiko
28/06/2023	66	Lav risiko

07/06/2023	29	Høy risiko
02/06/2023	21	Høy risiko
29/03/2023	29	Høy risiko
06/03/2023	21	Høy risiko
02/01/2023	29	Høy risiko
27/12/2022	21	Høy risiko

Historiske hendelser

Dato	Beskrivelse
22/07/2025	Risikoprognose, økt
22/07/2025	Kredittscore, redusert
22/07/2025	Kredittlimit, redusert
04/07/2025	Kredittscore, økt
04/07/2025	Risikoprognose, redusert
21/06/2025	Kredittscore, redusert
21/06/2025	Risikoprognose, økt
21/02/2025	Risikoprognose, endret
21/02/2025	Kredittlimit, endret
21/02/2025	Kredittscore, endret

24/06/2024	Endring Limit
24/06/2024	Endring Rating
25/10/2023	Endring Limit
25/10/2023	Endring Rating
11/10/2023	Endring Limit

05. INFORMASJON OM EIER OG STYRE

Nåværende rollehavere

Navn	Adresse	Fødselsdato	Funksjon
Karlsen, Stein Walter	Parkveien 8 9803 VADSØ	02/06/1970	Daglig leder/administrerende direktør
Karlsen, Stein Walter	Parkveien 8 9803 VADSØ	02/06/1970	Styreleder
Karlsen, Marianne	Parkveien 8 9803 VADSØ	30/08/1974	Varamedlem

Aksjonærer

Aksjonærnavn	Andel
Stein Walter Karlsen	100%

Signatur & Prokura

Signatur	Styrets leder alene.
Prokura	Styrets leder alene.

Gruppestruktur

Konserninformasjon ikke tilgjengelig for dette selskapet

06. SELSKAPSFORMLASJON

Foretaksnavn

STÅLHALL NORGE AS

Organisasjonsnummer

987132817

Safenummer

NO00859112

Selskapsform

AS

Aksjekapital

360,000 NOK

Internettadresse

-

E-postadresse

-

MVA

Ja

Registreringsdato

16/08/2004

Adresse

Sør-Varangerveien 15, 9801 VADSØ

Revisor

Ikke spesifisert

Bransjekode

41.000 Oppføring av bygninger

Antall Ansatte

6

Sted

VADSØ

Land

NO

Hovedbransjekode og -beskrivelse	41.000 Oppføring av bygninger
----------------------------------	-------------------------------

Sektorkode	2100
------------	------

07. BETALINGSANMERKNINGER

Betalingsanmerkninger Nei

Betalingsanmerkninger (Negativ)

Type	Dato	Kilde	Referansnr.	Beløp	Kreditor	Status
-	-	-	-	-	-	-

Frivillig Pant (Ikke Negativ)

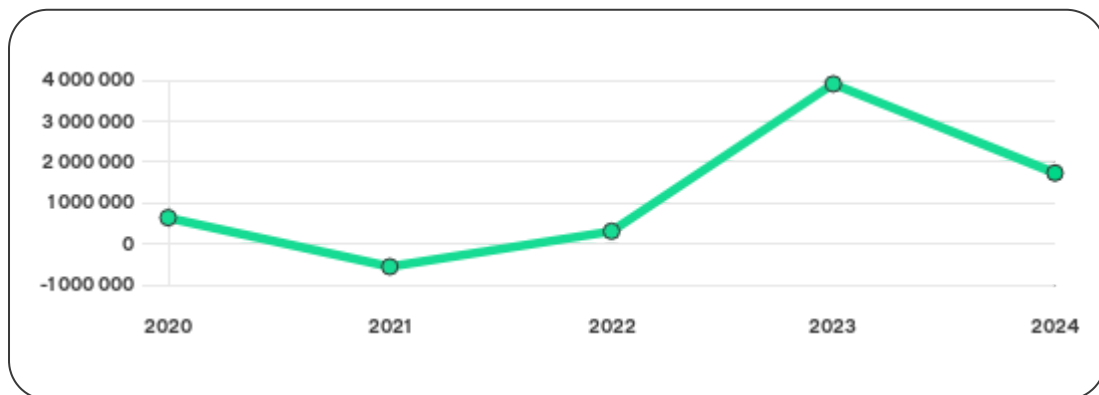
Type	Dato	Beløp	Kilde	Referansnr.	Kreditor	Status
PANT I MOTORVOGN / ANLEGGSMASK.	11/01/2007	160.000	Løsøreregisteret	2007010968	SPAREBANK 1NORD- NORGE	Ikke spesifisert
PANT I DRIFTSTILBEHØR	30/11/2004	300.000	Løsøreregisteret	2004339577	SPAREBANK 1NORD- NORGE	Ikke spesifisert

08. NØKKELTALL

Nøkkeltall

MERK: Alle tall vises i 1000

Gjeldene år	Sum driftsinntekter	Ordinært resultat før skattekostnad	Sum egenkapital
31/12/2024	1847	-2 174	1731
31/12/2023	7 109	3 599	3 905
31/12/2022	12 425	848	306
31/12/2021	8 678	-1197	-559
31/12/2020	5 969	-635	638



09. KOMPLETT ÅRSREGNSKAP

Resultat

MERK: Alle tall vises i 1000

Regnskapsår	2024		2023		2022		2021		2020
Valuta	NOK		NOK		NOK		NOK		NOK
Konsoliderte regnskap	Nei		Nei		Nei		Nei		Nei
Sum salgsinntekter	2 202	↓ 54.0%	4 784	↓ 60.9%	12 222	↑ 40.8%	8 678	↑ 49.1%	5 819
Annen driftsinntekt	-355	↓ 115.3%	2 325	↑ 1045.3%	203	0%	0	↓ 100.0%	150
Sum driftsinntekter	1 847	↓ 74.0%	7 109	↓ 42.8%	12 425	↑ 43.2%	8 678	↑ 45.4%	5 969
Varekostnad	1 052	↓ 64.7%	2 980	↓ 51.6%	6 153	↑ 40.9%	4 366	↑ 43.9%	3 035
Endr. Behold. Varer under tilvirk./ Ferdige	0	(N/A)	0	(N/A)	0	(N/A)	0	(N/A)	0
Beholdningsendringer	0	(N/A)	0	(N/A)	0	(N/A)	0	(N/A)	0
Lønnskostnader	1 579	↓ 39.9%	2 627	↑ 17.2%	2 241	↑ 11.2%	2 016	↑ 73.9%	1 159
Avskrivninger	215	↓ 49.0%	422	↓ 17.7%	513	↓ 18.6%	630	↓ 1.7%	641
Nedskrivninger	0	(N/A)	0	(N/A)	0	(N/A)	0	(N/A)	0
Andre driftskostnader	1 140	↓ 36.1%	1 784	↓ 26.9%	2 439	↓ 9.2%	2 685	↑ 68.7%	1 592
Sum driftskostnader	3 986	↓ 49.0%	7 813	↓ 31.1%	11 346	↑ 17.0%	9 697	↑ 50.9%	6 427
Driftsresultat	-2 139	↓ 203.8%	-704	↓ 165.3%	1 079	↑ 205.9%	-1 019	↓ 122.5%	-458

Sum annen renteinntekt	0	0%	0	↑ 100.0%	-8	↓ 200.0%	8	↑ 100.0%	4
Sum annen rentekostnad	31	↓ 61.7%	81	↓ 64.0%	225	↑ 21.0%	186	↑ 0.5%	185
Netto finans	-35	↓ 100.8%	4 303	↑ 1962.8%	-231	↓ 29.1%	-179	↓ 1.1%	-177
Ordinært resultat før skattekostnad	-2 174	↓ 160.4%	3 599	↑ 324.4%	848	↑ 170.8%	-1 197	↓ 88.5%	-635
Skattekostnad på ordinært resultat	0	0%	0	↓ 100.0%	19	0%	0	(N/A)	0
Ordinært resultat	-2 174	↓ 160.4%	3 599	↑ 334.1%	829	↑ 169.3%	-1 197	↓ 88.5%	-635
Netto ekstraordinære poster	0	(N/A)	0	(N/A)	0	(N/A)	0	(N/A)	0
Skattekostnad på ekstraordinært resultat	0	(N/A)	0	(N/A)	0	(N/A)	0	(N/A)	0
Minoritetens andel før årsresultat	0	(N/A)	0	(N/A)	0	(N/A)	0	(N/A)	0
Årsresultat	-2 174	↓ 160.4%	3 599	↑ 334.1%	829	↑ 169.3%	-1 197	↓ 88.5%	-635
Avsatt utbytte	0	(N/A)	0	(N/A)	0	(N/A)	0	(N/A)	0

Eiendeler

MERK: Alle tall vises i 1000

Forskning og utvikling	0	(N/A)	0	(N/A)	0	(N/A)	0	(N/A)	0
Konsesjoner, patenter, lisenser	0	(N/A)	0	(N/A)	0	(N/A)	0	(N/A)	0
Utsatt skattefordel	0	(N/A)	0	(N/A)	0	(N/A)	0	(N/A)	0
Goodwill	0	0%	0	0%	0	0%	0	0%	0
Andre immaterielle eiendeler	0	0%	0	0%	0	0%	0	0%	0

Sum Immaterielle anleggsmidler	0	0%	0	0%	0	0%	0	0%	0
Tomter, bygninger og annen fast fast eiendom	776	↓ 0.5%	780	↓ 0.5%	784	↓ 44.5%	1413	↓ 6.0%	1504
Maskiner og anlegg	544	↑ 26.8%	429	↓ 18.9%	529	↓ 38.5%	860	↑ 5.9%	812
Driftsløsøre / inventar / verktøy / biler	25	↓ 76.2%	105	↓ 56.8%	243	↑ 7.5%	226	↓ 51.2%	463
Sum varige driftsmidler	1345	↑ 2.4%	1314	↓ 15.6%	1556	↓ 37.7%	2499	↓ 10.1%	2779
Andre anleggsmidler	0	0%	0	↓ 100.0%	715	↑ 550.0%	110	↓ 35.3%	170
Sum Anleggsmidler	1345	↑ 2.4%	1314	↓ 40.8%	2221	↓ 11.1%	2499	↓ 10.1%	2779
Råvarer og innkjøpte halvfabrikata	0	(N/A)	0	(N/A)	0	(N/A)	0	(N/A)	0
Ferdigvarer	0	(N/A)	0	(N/A)	0	(N/A)	0	(N/A)	0
Andre varer	0	(N/A)	0	(N/A)	0	(N/A)	0	(N/A)	0
Sum varer	457	↑ 0.2%	456	↑ 40.7%	324	↑ 332.0%	75	↓ 89.0%	680
Kundefordringer	778	↓ 17.9%	948	↓ 54.9%	2101	↑ 106.0%	1020	↓ 0.6%	1026
Andre fordringer	153	↓ 53.6%	330	↑ 34.1%	246	↓ 12.5%	281	↑ 153.2%	111
Konsernfordringer	0	(N/A)	0	(N/A)	0	(N/A)	0	(N/A)	0
Sum fordringer	931	↓ 27.1%	1278	↓ 45.5%	2347	↑ 80.4%	1301	↑ 14.4%	1137
Sum Kasse / Bank / Post	325	↓ 82.6%	1866	↑ 388.5%	382	↑ 282.0%	100	↑ 92.3%	52
Sum omløpsmidler	1713	↓ 52.4%	3601	↑ 17.9%	3053	↑ 106.8%	1476	↓ 21.0%	1869
Sum eiendeler	3058	↓ 37.8%	4915	↓ 6.8%	5274	↑ 32.7%	3975	↓ 14.5%	4648

Egenkapital og Gjeld

MERK: Alle tall vises i 1000

Aksjekapital	360	0%	360	0%	360	↑ 9.1%	330	0%	330
Egne aksjer	0	(N/A)	0	(N/A)	0	(N/A)	0	(N/A)	0
Overkursfond	0	0%	0	0%	0	↓ 100.0%	3	0%	3
Annen innskutt egenkapital	0	0%	0	0%	0	0%	0	0%	0
Sum innskutt egenkapital	360	0%	360	0%	360	↑ 8.1%	333	0%	333
Minoritetsinteresser	0	(N/A)	0	(N/A)	0	(N/A)	0	(N/A)	0
Sum opptjent egenkapital	1371	↓ 61.3%	3 545	↑ 6664.8%	-54	↑ 94.0%	-892	↓ 392.5%	305
Sum egenkapital	1731	↓ 55.7%	3 905	↑ 1176.1%	306	↑ 154.7%	-559	↓ 187.6%	638
Pensjonsforpliktelseser	0	(N/A)	0	(N/A)	0	(N/A)	0	(N/A)	0
Obligasjonslån	0	0%	0	↓ 100.0%	218	↑ 11.2%	196	↓ 31.9%	288
Pantegjeld / gjeld til kredittinstitusjoner	18	↓ 83.5%	109	↓ 96.2%	2 852	↑ 31.9%	2 162	↓ 0.8%	2 179
Langsiktig konserngjeld	0	0%	0	0%	0	0%	0	0%	0
Sum langsiktig gjeld	18	↓ 83.5%	109	↓ 96.5%	3 070	↑ 30.2%	2 358	↓ 4.5%	2 468
Gjeld til kredittinstitusjoner	0	(N/A)	0	(N/A)	0	(N/A)	0	(N/A)	304
Leverandørgjeld	861	↑ 383.7%	178	↓ 86.3%	1 302	↑ 31.6%	989	↑ 25.8%	786
Kortsiktig konserngjeld	48	0%	0	(N/A)	0	(N/A)	0	(N/A)	0
Andre kreditorer	0	(N/A)	0	(N/A)	0	(N/A)	0	(N/A)	0
Annen kortsiktig gjeld	399	↓ 44.8%	723	↑ 12.1%	645	↓ 50.3%	1 298	↑ 108.3%	623

Sum kortsiktig gjeld	1 308	↑ 45.2%	901	↓ 53.7%	1 947	↓ 14.9%	2 287	↑ 33.5%	1 713
SUM GJELD	1 326	↑ 31.3%	1 010	↓ 79.9%	5 017	↑ 8.0%	4 645	↑ 11.1%	4 181
SUM GJELD OG EGENKAPITAL	3 057	↓ 37.8%	4 915	↓ 7.7%	5 323	↑ 30.3%	4 086	↓ 15.2%	4 819

Øvrig

MERK: Alle tall vises i 1000

Sum eksport	0	(N/A)	0	(N/A)	0	(N/A)	0	(N/A)	0
Arbeidskapital	405	↓ 85.0%	2 700	↑ 144.1%	1 106	↑ 236.4%	-811	↓ 619.9%	156
Netto formue	1 731	↓ 55.7%	3 905	↑ 1176.1%	306	↑ 154.7%	-559	↓ 187.6%	638
Sysselsatt kapital	1 749	↓ 56.4%	4 014	↑ 18.9%	3 376	↑ 87.7%	1 799	↓ 42.1%	3 106
Lønn daglig leder	0	(N/A)	0	(N/A)	0	(N/A)	0	(N/A)	340
Revisjonshonorar	0	(N/A)	0	(N/A)	0	(N/A)	0	(N/A)	0

Nøkkel tall

Resultatgrad	-117.7	50.63	6.82	-13.79	-10.64
Kapitalavkastning	-124.3	89.66	25.12	-66.54	-20.44
Avkastning på total kapitalen	-71.09	73.22	15.93	-29.3	-13.18
Total kapitalens rentabilitet	-125.52	92.16	276.22	214.13	-99.69
Nettop arbeidskapital	4.56	2.63	11.23	-10.7	38.26

Varelagerets omløpshastighet	24.74	6.41	2.61	0.86	11.39
DSO / Gjennomsnittlig dager utestående	153.75	48.67	61.72	42.9	62.74
Kreditt.tid leverandører	170.15	9.14	38.25	41.6	48.06
Likviditetsgrad 1	1.31	4	1.57	0.65	1.09
Likviditetsgrad 2	0.96	3.49	1.4	0.61	0.69
Gjeldsgrad	0.76	0.23	6.36	-4.09	2.68
Soliditet	1.04	2.79	1003.27	-421.82	434.48
Egenkapitalandel	56.61	79.45	5.75	-13.68	13.24
Gjeldsgrad	0.77	0.26	16.4	-8.31	6.55

Revisors merknader

Dato	Kommentar
-	-

10. KUNNGJØRINGER

Kunngjøringer

NB: Bare de siste 15 hendelsene som er vist i grafen

Dato	Kunngjøringstype
01/11/2025	Endring av revisor
01/11/2025	Revisjon av årsregnskap
17/07/2025	Godkjente årsregnskap
20/06/2024	Godkjente årsregnskap
01/01/2024	Endring av forretningsadresse
24/06/2023	Godkjente årsregnskap
24/09/2022	Godkjente årsregnskap
02/09/2022	Endring av revisor
09/08/2022	Varsel om tvangsoppløsning (på grunn av manglende styre, daglig leder eller revisor)
28/05/2022	Godkjente årsregnskap