



# VOICEON AS

Rapport produsert den 01.05.2026

Org.nr.: 987 391 049



Myscore AS er et selskap som leverer foretaksdata av høy kvalitet. Hos oss får du profesjonelle og godkjente kredittrapporter for små og mellomstore bedrifter i næringslivet.

MyScore AS samarbeider i dag med en av de største aktørene i bransjen, Creditsafe. Creditsafe er et internasjonalt kredittopplysningsbyrå grunnlagt i Norge i 1997, med 18 kontorer i 12 land og over 100 000 kunder. Selskapet har konsesjon fra Datatilsynet til å drive kredittopplysningsvirksomhet i Norge og MyScore utvikler og videreformidler denne informasjonen til våre kunder.

Creditsafe samler inn, bearbeider og forbedrer data fra hundretalls ulike kilder. Felles for alle deres leverandører er at de holder høy kvalitet og oppdateres enten daglig eller med maksimal oppdateringsfrekvens, det vil si så ofte kilden tillater det. Når ny informasjon hentes daglig betyr det at du som kunde alltid kan ta en beslutning basert på siste tilgjengelige informasjon. Eksempel på Creditsafes kilder i Norge er Brønnøysundregistrene (Foretak- og Enhetsregisteret, Regnskapsregisteret, Løsøreregisteret, Roller og Kunngjøringer) Skatteetaten, Folkeregisteret, og inkassobyråer.



**.01**

IDENTIFIKASJON

**.02**

SCORE (RATING)

**.03**

FORKLARING AV SCORE

**.04**

SCORE HISTORIKK

**.05**

INFORMASJON OM EIER OG STYRE

**.06**

SELSKAPSINFORMASJON

**.07**

BETALINGSANMERKNINGER

**.08**

NØKKELTALL

**.09**

KOMPLETT ÅRSREGNSKAP

**.10**

KUNNGJØRINGER

# VOICEON AS

## Selskapsinformasjon

**Besøksadresse**

Rolfsbuktalléen 8, 1364 FORNEBU

**Org.nr**

987391049

**Safe.nr**

NO00869411

**Telefon**

81568366

**Organisasjonsform**

AS

## 02. SCORE (RATING)

Land | NO

Status | Aktiv

Språk | NO

Betalingsanmerkninger | Nei

RATING

B

Lav risiko

SCORE

58

Lav risiko



Dagens Score

58

Lav risiko

Kreditt Limit

85,000 NOK

Score (1-100)

58

Lav risiko

Internasjonal Rating Klasse

B

Lav risiko


Tidligere Score

55

Lav risiko

# 03. FORKLARING AV SCORE

## Kreditscore

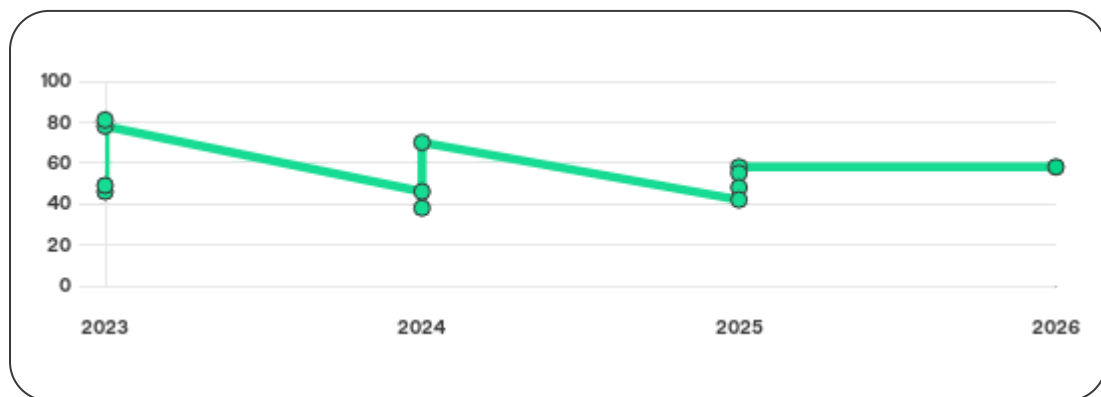
|  |   |
|--|---|
| Internasjonal Score                            | B   |
| Score (0 - 100)                                |  58 |
| Internasjonal beskrivelse                      | Lav risiko  |
| Gjeldende Kreditt Limit                        | 85,000 NOK  |
| Tidligere Creditsafe International Score       | (A - E) B   |
| Tidligere Creditsafe International Description | Lav risiko  |
| Tidligere nasjonal score (0 - 100)             | 55  |
| Tidligere nasjonal beskrivelse                 | Lav risiko  |
| Tidligere Kreditt Limit                        | Ikke spesifisert  |
| Dato for siste endring av score                | 07/02/2026  |

## Creditsafe internasjonale beskrivelser

| Internasjonal Score | Nasjonal Score | Beskrivelse       |
|---------------------|----------------|-------------------|
| A                   | 71-100         | Veldig lav risiko |
| B                   | 51-70          | Lav risiko        |
| C                   | 30-50          | Moderat risiko    |
| D                   | 21-29          | Høy risiko        |
| D                   | 1-20           | Veldig høy Risiko |
| E                   | Ikke ratet     |                   |

## 04. SCORE HISTORIKK

NB: Bare de siste 15 hendelsene som er vist i grafen



### Score Historikk

| Dato       | Score | Beskrivelse       |
|------------|-------|-------------------|
| 07/02/2026 | 58    | Lav risiko        |
| 14/11/2025 | 58    | Lav risiko        |
| 04/06/2025 | 55    | Lav risiko        |
| 17/04/2025 | 48    | Moderat risiko    |
| 21/02/2025 | 42    | Moderat risiko    |
| 15/10/2024 | 70    | Lav risiko        |
| 05/06/2024 | 38    | Moderat risiko    |
| 08/01/2024 | 46    | Moderat risiko    |
| 19/12/2023 | 78    | Veldig lav risiko |

|            |    |                   |
|------------|----|-------------------|
| 24/05/2023 | 46 | Moderat risiko    |
| 21/04/2023 | 49 | Moderat risiko    |
| 13/02/2023 | 81 | Veldig lav risiko |

## Historiske hendelser

| Dato       | Beskrivelse              |
|------------|--------------------------|
| 07/02/2026 | Kredittlimit, økt        |
| 07/02/2026 | Risikoprognoсе, redusert |
| 14/11/2025 | Risikoprognoсе, redusert |
| 14/11/2025 | Kredittscore, økt        |
| 04/06/2025 | Risikoprognoсе, redusert |
| 04/06/2025 | Kredittlimit, økt        |
| 04/06/2025 | Kredittscore, økt        |
| 17/04/2025 | Risikoprognoсе, redusert |
| 17/04/2025 | Kredittlimit, økt        |
| 17/04/2025 | Kredittscore, økt        |
| 21/02/2025 | Kredittscore, endret     |
| 21/02/2025 | Risikoprognoсе, endret   |
| 21/02/2025 | Kredittlimit, endret     |
| 15/10/2024 | Endring Rating           |
| 05/06/2024 | Endring Limit            |

## 05. INFORMASJON OM EIER OG STYRE

### Nåværende rollehavere

| Navn                  | Adresse                           | Fødselsdato | Funksjon                                 |
|-----------------------|-----------------------------------|-------------|--|
| Stølen, Stein<br>Atle | Rolfsbuktalléen 8 1364<br>FORNEBU | 26/01/1940  | Daglig leder/administrerende<br>direktør |
| Stølen, Stein<br>Atle | Rolfsbuktalléen 8 1364<br>FORNEBU | 26/01/1940  | Styreleder                               |
| Stølen, Sture         | 0000 Blank                        | 11/01/1967  | Varamedlem                               |

### Aksjonærer

| Aksjonærnavn      | Andel |
|-------------------|-------|
| Stein Atle Stølen | 52%   |
| Sture Stølen      | 24%   |
| Vibeke Stølen     | 24%   |

### Signatur & Prokura

|          |                      |
|----------|----------------------|
| Signatur | Styrets leder alene. |
| Prokura  | Styrets leder alene. |

### Gruppestruktur

Konserninformasjon ikke tilgjengelig for dette selskapet

## 06. SELSKAPSFORMLASJON

---

### Foretaksnavn

VOICEON AS

### Organisasjonsnummer

987391049

### Safenummer

NO00869411

### Selskapsform

AS

### Aksjekapital

130,000 NOK

### Internettadresse

www.voiceasp.no

### E-postadresse

info@voiceasp.no

### MVA

Ja

### Registreringsdato

03/11/2004

### Adresse

Rolfsbuktalléen 8, 1364 FORNEBU

### Revisor

Ikke spesifisert

### Bransjekode

62.100 industry-codes.62.100

### Antall Ansatte

1-4

### Sted

FORNEBU

### Land

NO

---

|                                  |                              |
|----------------------------------|------------------------------|
| Hovedbransjekode og -beskrivelse | 62.100 industry-codes.62.100 |
|----------------------------------|------------------------------|

|            |      |
|------------|------|
| Sektorkode | 2100 |
|------------|------|

## 07. BETALINGSANMERKNINGER

---

Betalingsanmerkninger

Nei

### Betalingsanmerkninger (Negativ)

| Type | Dato | Kilde | Referansnr. | Beløp | Kreditor | Status |
|------|------|-------|-------------|-------|----------|--------|
| -    | -    | -     | -           | -     | -        | -      |

### Frivillig Pant (Ikke Negativ)

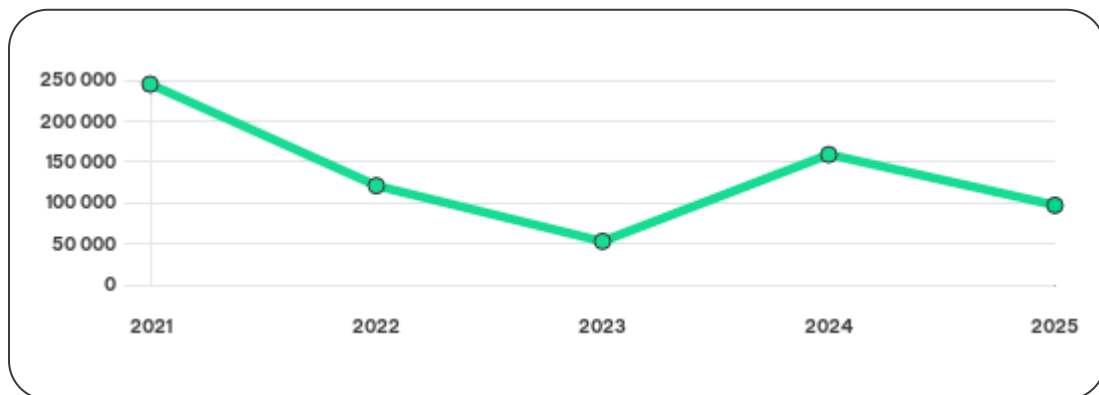
| Type | Dato | Beløp | Kilde | Referansnr. | Kreditor | Status |
|------|------|-------|-------|-------------|----------|--------|
| -    | -    | -     | -     | -           | -        | -      |

## 08. NØKKELTALL

### Nøkkeltall

MERK: Alle tall vises i 1000

| Gjeldene år | Sum driftsinntekter | Ordinært resultat før skattekostnad | Sum egenkapital |
|-------------|---------------------|-------------------------------------|-----------------|
| 31/12/2025  | 1692                | -62                                 | 97              |
| 31/12/2024  | 1491                | 186                                 | 159             |
| 31/12/2023  | 1422                | -67                                 | 53              |
| 31/12/2022  | 1197                | -125                                | 121             |
| 31/12/2021  | 1488                | 130                                 | 245             |



# 09. KOMPLETT ÅRSREGNSKAP

## Resultat

MERK: Alle tall vises i 1000

| Regnskapsår                                 | 2025  |          | 2024  |          | 2023  |         | 2022  |          | 2021  |
|---|-------|----------|-------|----------|-------|---------|-------|----------|-------|
| Valuta                                      | NOK   |          | NOK   |          | NOK   |         | NOK   |          | NOK   |
| Konsoliderte regnskap                       | Nei   |          | Nei   |          | Nei   |         | Nei   |          | Nei   |
| Sum salgsinntekter                          | 1 692 | ↑ 13.5%  | 1 491 | ↑ 4.8%   | 1 422 | ↑ 18.8% | 1 197 | ↓ 19.6%  | 1 488 |
| Annen driftsinntekt                         | 0     | (N/A)    | 0     | (N/A)    | 0     | (N/A)   | 0     | (N/A)    | 0     |
| Sum driftsinntekter                         | 1 692 | ↑ 13.5%  | 1 491 | ↑ 4.8%   | 1 422 | ↑ 18.8% | 1 197 | ↓ 19.6%  | 1 488 |
| Varekostnad                                 | 0     | ↓ 100.0% | 8     | ↓ 33.3%  | 12    | ↓ 97.0% | 404   | ↓ 16.4%  | 483   |
| Endr. Behold. Varer under tilvirk./ Ferdige | 0     | (N/A)    | 0     | (N/A)    | 0     | (N/A)   | 0     | (N/A)    | 0     |
| Beholdningsendringer                        | 0     | (N/A)    | 0     | (N/A)    | 0     | (N/A)   | 0     | (N/A)    | 0     |
| Lønnskostnader                              | 446   | ↑ 45.3%  | 307   | ↑ 4.4%   | 294   | ↑ 36.1% | 216   | ↑ 18.7%  | 182   |
| Avskrivninger                               | 86    | 0%       | 86    | ↑ 14.7%  | 75    | ↓ 21.9% | 96    | ↓ 26.7%  | 131   |
| Nedskrivninger                              | 0     | (N/A)    | 0     | (N/A)    | 0     | (N/A)   | 0     | (N/A)    | 0     |
| Andre driftskostnader                       | 1 215 | ↑ 36.7%  | 889   | ↓ 19.0%  | 1 098 | ↑ 91.0% | 575   | ↓ 0.5%   | 578   |
| Sum driftskostnader                         | 1 747 | ↑ 35.4%  | 1 290 | ↓ 12.8%  | 1 479 | ↑ 14.6% | 1 291 | ↓ 6.0%   | 1 374 |
| Driftsresultat                              | -55   | ↓ 127.4% | 201   | ↑ 452.6% | -57   | ↑ 39.4% | -94   | ↓ 182.5% | 114   |

|   |            |                 |            |                 |            |                |             |                 |            |
|---|------------|-----------------|------------|-----------------|------------|----------------|-------------|-----------------|------------|
| Sum annen renteinntekt                          | 0          | 0%              | 0          | 0%              | 0          | 0%             | 0           | 0%              | 0          |
| Sum annen rentekostnad                          | 0          | 0%              | 0          | 0%              | 0          | ↓ 100.0%       | 2           | ↓ 33.3%         | 3          |
| <b>Netto finans</b>                             | <b>-7</b>  | <b>↑ 50.0%</b>  | <b>-14</b> | <b>↓ 40.0%</b>  | <b>-10</b> | <b>↑ 68.8%</b> | <b>-32</b>  | <b>↓ 300.0%</b> | <b>16</b>  |
| <b>Ordinært resultat før skattekostnad</b>      | <b>-62</b> | <b>↓ 133.3%</b> | <b>186</b> | <b>↑ 377.6%</b> | <b>-67</b> | <b>↑ 46.4%</b> | <b>-125</b> | <b>↓ 196.2%</b> | <b>130</b> |
| <b>Skattekostnad på ordinært resultat</b>       | <b>0</b>   | (N/A)           | <b>0</b>   | (N/A)           | <b>0</b>   | (N/A)          | <b>0</b>    | (N/A)           | <b>50</b>  |
| <b>Ordinært resultat</b>                        | <b>-62</b> | <b>↓ 133.3%</b> | <b>186</b> | <b>↑ 377.6%</b> | <b>-67</b> | <b>↑ 46.4%</b> | <b>-125</b> | <b>↓ 256.3%</b> | <b>80</b>  |
| <b>Netto ekstraordinære poster</b>              | <b>0</b>   | (N/A)           | <b>0</b>   | (N/A)           | <b>0</b>   | (N/A)          | <b>0</b>    | (N/A)           | <b>0</b>   |
| <b>Skattekostnad på ekstraordinært resultat</b> | <b>0</b>   | (N/A)           | <b>0</b>   | (N/A)           | <b>0</b>   | (N/A)          | <b>0</b>    | (N/A)           | <b>0</b>   |
| <b>Minoritetens andel før årsresultat</b>       | <b>0</b>   | (N/A)           | <b>0</b>   | (N/A)           | <b>0</b>   | (N/A)          | <b>0</b>    | (N/A)           | <b>0</b>   |
| <b>Årsresultat</b>                              | <b>-62</b> | <b>↓ 133.3%</b> | <b>186</b> | <b>↑ 377.6%</b> | <b>-67</b> | <b>↑ 46.4%</b> | <b>-125</b> | <b>↓ 256.3%</b> | <b>80</b>  |
| <b>Avsatt utbytte</b>                           | <b>0</b>   | <b>↓ 100.0%</b> | <b>80</b>  | 0%              | <b>0</b>   | (N/A)          | <b>0</b>    | (N/A)           | <b>0</b>   |

## Eiendeler

MERK: Alle tall vises i 1000

|                                 |   |       |   |       |   |       |   |       |   |
|---------------------------------|---|-------|---|-------|---|-------|---|-------|---|
| Forskning og utvikling          | 0 | (N/A) | 0 | (N/A) | 0 | (N/A) | 0 | (N/A) | 0 |
| Konsesjoner, patenter, lisenser | 0 | (N/A) | 0 | (N/A) | 0 | (N/A) | 0 | (N/A) | 0 |
| Utsatt skattefordel             | 0 | (N/A) | 0 | (N/A) | 0 | (N/A) | 0 | (N/A) | 0 |
| Goodwill                        | 0 | 0%    | 0 | 0%    | 0 | 0%    | 0 | 0%    | 0 |
| Andre immaterielle eiendeler    | 0 | 0%    | 0 | 0%    | 0 | 0%    | 0 | 0%    | 0 |

|  |            |                |            |                  |            |                 |            |                |            |
|--|------------|----------------|------------|------------------|------------|-----------------|------------|----------------|------------|
| <b>Sum Immaterielle anleggsmidler</b>        | <b>0</b>   | 0%             | <b>0</b>   | 0%               | <b>0</b>   | 0%              | <b>0</b>   | 0%             | <b>0</b>   |
| Tomter, bygninger og annen fast fast eiendom | 0          | 0%             | 0          | 0%               | 0          | 0%              | 0          | 0%             | 0          |
| Maskiner og anlegg                           | 0          | 0%             | 0          | 0%               | 0          | 0%              | 0          | 0%             | 0          |
| Driftsløsøre / inventar / verktøy / biler    | 143        | ↓ 37.5%        | 229        | ↓ 27.3%          | 315        | ↑ 32.9%         | 237        | ↓ 28.8%        | 333        |
| <b>Sum varige driftsmidler</b>               | <b>143</b> | <b>↓ 37.5%</b> | <b>229</b> | <b>↓ 27.3%</b>   | <b>315</b> | <b>↑ 32.9%</b>  | <b>237</b> | <b>↓ 28.8%</b> | <b>333</b> |
| Andre anleggsmidler                          | 0          | 0%             | 0          | 0%               | 0          | 0%              | 0          | 0%             | 0          |
| <b>Sum Anleggsmidler</b>                     | <b>143</b> | <b>↓ 37.5%</b> | <b>229</b> | <b>↓ 27.3%</b>   | <b>315</b> | <b>↑ 32.9%</b>  | <b>237</b> | <b>↓ 28.8%</b> | <b>333</b> |
| Råvarer og innkjøpte halvfabrikata           | 0          | (N/A)          | 0          | (N/A)            | 0          | (N/A)           | 0          | (N/A)          | 0          |
| Ferdigvarer                                  | 0          | (N/A)          | 0          | (N/A)            | 0          | (N/A)           | 0          | (N/A)          | 0          |
| Andre varer                                  | 0          | (N/A)          | 0          | (N/A)            | 0          | (N/A)           | 0          | (N/A)          | 0          |
| <b>Sum varer</b>                             | <b>0</b>   | <b>0%</b>      | <b>0</b>   | <b>0%</b>        | <b>0</b>   | <b>0%</b>       | <b>0</b>   | <b>0%</b>      | <b>0</b>   |
| Kundefordringer                              | 106        | ↓ 7.8%         | 115        | ↓ 66.6%          | 344        | ↑ 493.1%        | 58         | ↓ 37.0%        | 92         |
| Andre fordringer                             | 20         | ↓ 62.3%        | 53         | ↓ 19.7%          | 66         | 0%              | 0          | (N/A)          | 0          |
| Konsernfordringer                            | 0          | (N/A)          | 0          | (N/A)            | 0          | (N/A)           | 0          | (N/A)          | 0          |
| <b>Sum fordringer</b>                        | <b>127</b> | <b>↓ 24.4%</b> | <b>168</b> | <b>↓ 59.0%</b>   | <b>410</b> | <b>↑ 606.9%</b> | <b>58</b>  | <b>↓ 37.0%</b> | <b>92</b>  |
| <b>Sum Kasse / Bank / Post</b>               | <b>81</b>  | <b>↑ 55.8%</b> | <b>52</b>  | <b>↑ 2500.0%</b> | <b>2</b>   | <b>↓ 92.0%</b>  | <b>25</b>  | <b>↓ 89.1%</b> | <b>230</b> |
| <b>Sum omløpsmidler</b>                      | <b>208</b> | <b>↓ 5.5%</b>  | <b>220</b> | <b>↓ 46.6%</b>   | <b>412</b> | <b>↑ 390.5%</b> | <b>84</b>  | <b>↓ 73.9%</b> | <b>322</b> |
| <b>Sum eiendeler</b>                         | <b>351</b> | <b>↓ 21.8%</b> | <b>449</b> | <b>↓ 38.2%</b>   | <b>727</b> | <b>↑ 126.5%</b> | <b>321</b> | <b>↓ 51.0%</b> | <b>655</b> |

# Egenkapital og Gjeld

MERK: Alle tall vises i 1000

|   |            |                 |            |                 |            |                 |            |                 |            |
|---|------------|-----------------|------------|-----------------|------------|-----------------|------------|-----------------|------------|
| Aksjekapital                                | 130        | 0%              | 130        | 0%              | 130        | 0%              | 130        | 0%              | 130        |
| Egne aksjer                                 | 0          | (N/A)           | 0          | (N/A)           | 0          | (N/A)           | 0          | (N/A)           | 0          |
| Overkursfond                                | 0          | 0%              | 0          | 0%              | 0          | 0%              | 0          | 0%              | 0          |
| Annen innskutt egenkapital                  | 0          | 0%              | 0          | 0%              | 0          | 0%              | 0          | 0%              | 0          |
| <b>Sum innskutt egenkapital</b>             | <b>130</b> | <b>0%</b>       | <b>130</b> | <b>0%</b>       | <b>130</b> | <b>0%</b>       | <b>130</b> | <b>0%</b>       | <b>130</b> |
| Minoritetsinteresser                        | 0          | (N/A)           | 0          | (N/A)           | 0          | (N/A)           | 0          | (N/A)           | 0          |
| <b>Sum opptjent egenkapital</b>             | <b>-33</b> | <b>↓ 213.8%</b> | <b>29</b>  | <b>↑ 137.7%</b> | <b>-77</b> | <b>↓ 755.6%</b> | <b>-9</b>  | <b>↓ 107.8%</b> | <b>115</b> |
| <b>Sum egenkapital</b>                      | <b>97</b>  | <b>↓ 39.0%</b>  | <b>159</b> | <b>↑ 200.0%</b> | <b>53</b>  | <b>↓ 56.2%</b>  | <b>121</b> | <b>↓ 50.6%</b>  | <b>245</b> |
| Pensjonsforpliktelseser                     | 0          | (N/A)           | 0          | (N/A)           | 0          | (N/A)           | 0          | (N/A)           | 0          |
| Obligasjonslån                              | 0          | 0%              | 0          | ↓ 100.0%        | 189        | 0%              | 0          | 0%              | 0          |
| Pantegjeld / gjeld til kredittinstitusjoner | 0          | 0%              | 0          | 0%              | 0          | 0%              | 0          | 0%              | 0          |
| Langsiktig konserngjeld                     | 0          | 0%              | 0          | 0%              | 0          | 0%              | 0          | 0%              | 0          |
| <b>Sum langsiktig gjeld</b>                 | <b>0</b>   | <b>0%</b>       | <b>0</b>   | <b>↓ 100.0%</b> | <b>189</b> | <b>0%</b>       | <b>0</b>   | <b>0%</b>       | <b>0</b>   |
| Gjeld til kredittinstitusjoner              | 0          | (N/A)           | 0          | ↓ 100.0%        | 141        | 0%              | 0          | (N/A)           | 0          |
| Leverandørgjeld                             | 144        | ↑ 6.7%          | 135        | ↓ 42.8%         | 236        | ↑ 372.0%        | 50         | ↓ 42.5%         | 87         |
| Kortsiktig konserngjeld                     | 0          | (N/A)           | 0          | (N/A)           | 0          | (N/A)           | 0          | (N/A)           | 0          |
| Andre kreditorer                            | 0          | (N/A)           | 0          | (N/A)           | 0          | (N/A)           | 0          | (N/A)           | 0          |
| Annen kortsiktig gjeld                      | 109        | ↓ 29.7%         | 155        | ↑ 42.2%         | 109        | ↓ 27.3%         | 150        | ↓ 53.4%         | 322        |

|                                 |            |         |            |         |            |          |            |         |            |
|---------------------------------|------------|---------|------------|---------|------------|----------|------------|---------|------------|
| <b>Sum kortsiktig gjeld</b>     | <b>253</b> | ↓ 12.8% | <b>290</b> | ↓ 40.3% | <b>486</b> | ↑ 143.0% | <b>200</b> | ↓ 51.1% | <b>409</b> |
| <b>SUM GJELD</b>                | <b>253</b> | ↓ 12.8% | <b>290</b> | ↓ 57.0% | <b>675</b> | ↑ 237.5% | <b>200</b> | ↓ 51.1% | <b>409</b> |
| <b>SUM GJELD OG EGENKAPITAL</b> | <b>350</b> | ↓ 22.1% | <b>449</b> | ↓ 38.3% | <b>728</b> | ↑ 126.8% | <b>321</b> | ↓ 50.9% | <b>654</b> |

## Øvrig

MERK: Alle tall vises i 1000

|                           |            |         |            |          |            |          |             |         |            |
|---------------------------|------------|---------|------------|----------|------------|----------|-------------|---------|------------|
| <b>Sum eksport</b>        | <b>0</b>   | (N/A)   | <b>0</b>   | (N/A)    | <b>0</b>   | (N/A)    | <b>0</b>    | (N/A)   | <b>0</b>   |
| <b>Arbeidskapital</b>     | <b>-46</b> | ↑ 34.3% | <b>-70</b> | ↑ 5.4%   | <b>-74</b> | ↑ 36.2%  | <b>-116</b> | ↓ 33.3% | <b>-87</b> |
| <b>Netto formue</b>       | <b>97</b>  | ↓ 39.0% | <b>159</b> | ↑ 200.0% | <b>53</b>  | ↓ 56.2%  | <b>121</b>  | ↓ 50.6% | <b>245</b> |
| <b>Sysselsatt kapital</b> | <b>97</b>  | ↓ 39.0% | <b>159</b> | ↓ 34.3%  | <b>242</b> | ↑ 100.0% | <b>121</b>  | ↓ 50.6% | <b>245</b> |
| <b>Lønn daglig leder</b>  | <b>0</b>   | (N/A)   | <b>0</b>   | (N/A)    | <b>0</b>   | (N/A)    | <b>0</b>    | (N/A)   | <b>0</b>   |
| <b>Revisjonshonorar</b>   | <b>0</b>   | (N/A)   | <b>0</b>   | (N/A)    | <b>0</b>   | (N/A)    | <b>0</b>    | (N/A)   | <b>0</b>   |

## Nøkkeltall

|                                     |               |               |                |                |              |
|-------------------------------------|---------------|---------------|----------------|----------------|--------------|
| <b>Resultatgrad</b>                 | <b>-3.66</b>  | <b>12.47</b>  | <b>-4.71</b>   | <b>-10.44</b>  | <b>8.74</b>  |
| <b>Kapitalavkastning</b>            | <b>-63.92</b> | <b>116.98</b> | <b>-27.69</b>  | <b>-103.31</b> | <b>53.06</b> |
| <b>Avkastning på totalkapitalen</b> | <b>-17.71</b> | <b>41.43</b>  | <b>-9.2</b>    | <b>-38.94</b>  | <b>19.85</b> |
| <b>Totalkapitalens rentabilitet</b> | <b>-63.92</b> | <b>116.98</b> | <b>-124.07</b> | <b>-103.31</b> | <b>52.85</b> |
| <b>Nettop arbeidskapital</b>        | <b>-36.78</b> | <b>-21.3</b>  | <b>-19.22</b>  | <b>-10.32</b>  | <b>-17.1</b> |

|  |       |       |        |       |       |
|--|-------|-------|--------|-------|-------|
| Varelagerets omløpshastighet           | 0     | 0     | 0      | 0     | 0     |
| DSO / Gjennomsnittlig dager utestående | 22.87 | 28.15 | 88.3   | 17.69 | 22.57 |
| Kreditt.tid leverandører               | 31.06 | 33.05 | 60.58  | 15.25 | 21.34 |
| Likviditetsgrad 1                      | 0.82  | 0.76  | 0.85   | 0.42  | 0.79  |
| Likviditetsgrad 2                      | 0.82  | 0.76  | 0.85   | 0.42  | 0.79  |
| Gjeldsgrad                             | 2.61  | 1.82  | 9.17   | 1.65  | 1.67  |
| Soliditet                              | 0     | 0     | 622.64 | 0     | 0     |
| Egenkapitalandel                       | 27.71 | 35.41 | 7.29   | 37.69 | 37.4  |
| Gjeldsgrad                             | 2.61  | 1.82  | 12.74  | 1.65  | 1.67  |

## Revisors merknader

| Dato | Kommentar |
|------|-----------|
| -    | -         |

# 10. KUNNGJØRINGER

## Kunngjøringer

NB: Bare de siste 15 hendelsene som er vist i grafen

| Dato       | Kunngjøringstype              |
|------------|-------------------------------|
| 04/02/2026 | Godkjente årsregnskap         |
| 14/04/2025 | Godkjente årsregnskap         |
| 03/06/2024 | Godkjente årsregnskap         |
| 23/05/2024 | Endring av forretningsadresse |
| 12/12/2023 | Endring av foretaksnavn       |
| 12/12/2023 | Endring av vedtektsdato       |
| 12/12/2023 | Endring av formål             |
| 09/10/2023 | Endring av revisor            |
| 09/10/2023 | Revisjon av årsregnskap       |
| 22/05/2023 | Godkjente årsregnskap         |