




AUSTEVOLL BYGG AS

Rapport produsert den 02.04.2026

Org.nr.: 987 606 002



Myscore AS er et selskap som leverer foretaksdata av høy kvalitet. Hos oss får du profesjonelle og godkjente kredittrapporter for små og mellomstore bedrifter i næringslivet.

MyScore AS samarbeider i dag med en av de største aktørene i bransjen, Creditsafe. Creditsafe er et internasjonalt kredittopplysningsbyrå grunnlagt i Norge i 1997, med 18 kontorer i 12 land og over 100 000 kunder. Selskapet har konsesjon fra Datatilsynet til å drive kredittopplysningsvirksomhet i Norge og MyScore utvikler og videreformidler denne informasjonen til våre kunder.

Creditsafe samler inn, bearbejder og forbedrer data fra hundretalls ulike kilder. Felles for alle deres leverandører er at de holder høy kvalitet og oppdateres enten daglig eller med maksimal oppdateringsfrekvens, det vil si så ofte kilden tillater det. Når ny informasjon hentes daglig betyr det at du som kunde alltid kan ta en beslutning basert på siste tilgjengelige informasjon. Eksempel på Creditsafes kilder i Norge er Brønnøysundregistrene (Foretak- og Enhetsregisteret, Regnskapsregisteret, Løsøreregisteret, Roller og Kunngjøringer) Skatteetaten, Folkeregisteret, og inkassobyråder.



.01

IDENTIFIKASJON

.02

SCORE (RATING)

.03

FORKLARING AV SCORE

.04

SCORE HISTORIKK

.05

INFORMASJON OM EIER OG STYRE

.06

SELSKAPSINFORMASJON

.07

BETALINGSANMERKNINGER

.08

NØKKELTALL

.09

KOMPLETT ÅRSREGNSKAP

.10

KUNNGJØRINGER

AUSTEVOLL BYGG AS

Selskapsinformasjon

Besøksadresse

Indreholmen 43, 5392 STOREBØ

Org.nr

987606002

Safe.nr

NO00878846

Telefon

97039711

Organisasjonsform

AS

02. SCORE (RATING)

Land | NO

Status | Aktiv

Språk | NO

Betalingsanmerkninger | Nei

RATING


Lav risiko

B

SCORE

Lav risiko

69



Dagens Score

69

Lav risiko

Kreditt Limit

815,000 NOK

Score (1-100)

69

Lav risiko

Internasjonal Rating Klasse

B

Lav risiko


Tidligere Score

58

Lav risiko

03. FORKLARING AV SCORE

Kredittscore

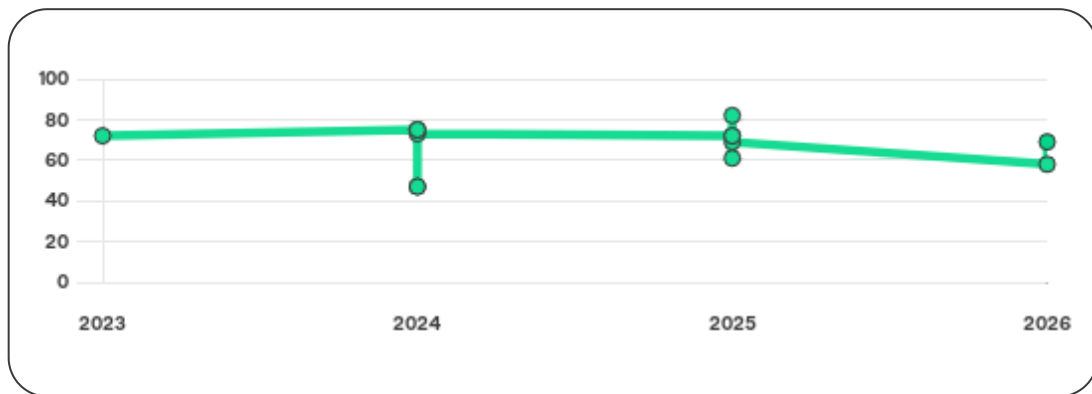
Internasjonal Score	B
Score (0 - 100)	 69 / 100
Internasjonal beskrivelse	Lav risiko
Gjeldende Kreditt Limit	815,000 NOK
Tidligere Creditsafe International Score	(A - E) B
Tidligere Creditsafe International Description	Lav risiko
Tidligere nasjonal score (0 - 100)	58
Tidligere nasjonal beskrivelse	Lav risiko
Tidligere Kreditt Limit	Ikke spesifisert
Dato for siste endring av score	17/02/2026

Creditsafe internasjonale beskrivelser

Internasjonal Score	Nasjonal Score	Beskrivelse
A	71-100	Veldig lav risiko
B	51-70	Lav risiko
C	30-50	Moderat risiko
D	21-29	Høy risiko
D	1-20	Veldig høy Risiko
E	Ikke ratet	

04. SCORE HISTORIKK

NB: Bare de siste 15 hendelsene som er vist i grafen



Score Historikk

Dato	Score	Beskrivelse
17/02/2026	69	Lav risiko
10/02/2026	58	Lav risiko
24/07/2025	69	Lav risiko
04/06/2025	82	Veldig lav risiko
16/05/2025	72	Veldig lav risiko
06/05/2025	61	Lav risiko
21/02/2025	72	Veldig lav risiko
13/06/2024	73	Veldig lav risiko
07/06/2024	75	Veldig lav risiko

06/05/2024	47	Moderat risiko
29/04/2024	75	Veldig lav risiko
22/04/2024	47	Moderat risiko
14/01/2024	75	Veldig lav risiko
17/10/2023	72	Veldig lav risiko
14/09/2023	45	Moderat risiko

Historiske hendelser

Dato	Beskrivelse
17/02/2026	Kreditscore, økt
17/02/2026	Risikoprognose, redusert
10/02/2026	Kreditscore, redusert
10/02/2026	Risikoprognose, økt
24/07/2025	Kredittlimit, redusert
24/07/2025	Risikoprognose, økt
24/07/2025	Kreditscore, redusert
04/06/2025	Risikoprognose, redusert
04/06/2025	Kreditscore, økt
16/05/2025	Risikoprognose, redusert

16/05/2025

Kredittscore, økt

16/05/2025

Kredittlimit, økt

06/05/2025

Kredittscore, redusert

06/05/2025

Kredittlimit, redusert

06/05/2025

Risikoprognose, økt

05. INFORMASJON OM EIER OG STYRE

Nåværende rollehavere

Navn	Adresse	Fødselsdato	Funksjon
Bjånesøy, Jan Eivind	Leavegen 13 A 5392 STOREBØ	01/09/1963	Daglig leder/administrerende direktør
Bjånesøy, Jan Eivind	Leavegen 13 A 5392 STOREBØ	01/09/1963	Styreleder
Hernes, Sverre Martin	Gamle Rykkesvegen 30 5705 VOSS	16/03/1966	Styremedlem
Andersen, Espen	Birkelandsvegen 31 5392 STOREBØ	28/02/1988	Styremedlem
Solbakken, Stein Andre	Storebøvegen 172 5392 STOREBØ	31/05/1983	Styremedlem
Årland, Bertil-Andre	Leavegen 19 5392 STOREBØ	31/05/1986	Styremedlem

Aksjonærer

Aksjonærnavn	Andel
Jan Eivind Bjånesøy	23.7%
Sverre Martin Hernes	20.74%
Espen Andersen	15.56%
Harald Kolbeinshavn	14.81%
AUSTEVOLL BYGG EIENDOM AS	10.37%
Stein Andre Solbakken	7.41%
Bertil-Andre Årland	6.67%
Jørn Sigve Bjånesøy	0.74%

Signatur & Prokura

Signatur

Styrets leder og ett styremedlem i fellesskap.

Prokura

Ingen data tilgjengelig

Gruppestruktur

Konserninformasjon ikke tilgjengelig for dette selskapet

06. SELSKAPSFORMASJON

Foretaksnavn

AUSTEVOLL BYGG AS

Organisasjonsnummer

987606002

Safenummer

NO00878846

Selskapsform

AS

Aksjekapital

67,500 NOK

Internettadresse

-

E-postadresse

-

MVA

Ja

Registreringsdato

14/12/2004

Adresse

Indreholmen 43, 5392 STOREBØ

Revisor

SIGMA REVISJON AS

Bransjekode

41.000 Oppføring av bygninger

Antall Ansatte

8

Sted

STOREBØ

Land

NO

Hovedbransjekode og -beskrivelse	41.000 Oppføring av bygninger
----------------------------------	-------------------------------

Sektorkode	2100
------------	------

07. BETALINGSANMERKNINGER

Betalingsanmerkninger Nei

Betalingsanmerkninger (Negativ)

Type	Dato	Kilde	Referansnr.	Beløp	Kreditor	Status
-	-	-	-	-	-	-

Frivillig Pant (Ikke Negativ)

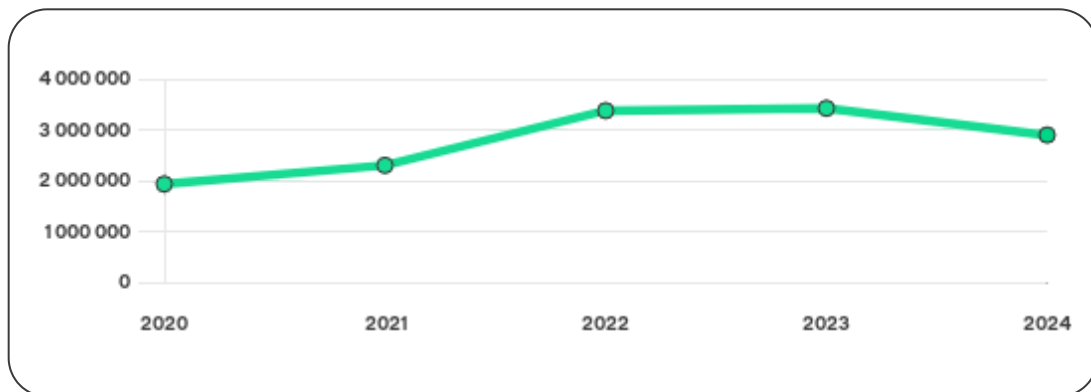
Type	Dato	Beløp	Kilde	Referansnr.	Kreditor	Status
SALGSPANT I MOTORVOGN	05/12/2022	565.605	Løsøreregisteret	1000015729	SANTANDER CONSUMER BANK AS	Ikke spesifisert
LEASINGAVTALE MOTORVOGN	14/06/2022	0	Løsøreregisteret	2022335900	SANTANDER CONSUMER BANK AS	Ikke spesifisert
FACTORINGAVTALE	09/02/2021	1.000.000	Løsøreregisteret	2021071794	Sparebanken Vest	Ikke spesifisert
PANT I DRIFTSTILBEHØR	18/06/2014	1.000.000	Løsøreregisteret	2014241548	Sparebanken Vest	Ikke spesifisert
FACTORINGAVTALE	26/04/2012	1.000.000	Løsøreregisteret	2012146367	Sparebanken Vest	Ikke spesifisert
PANT I VARELAGER	26/04/2012	1.000.000	Løsøreregisteret	2012146366	Sparebanken Vest	Ikke spesifisert
FACTORINGAVTALE	25/03/2010	400.000	Løsøreregisteret	2010090381	Sparebanken Vest	Ikke spesifisert
PANT I MOTORVOGN / ANLEGGSMASK.	12/05/2006	400.000	Løsøreregisteret	2006129609	Sparebanken Vest	Ikke spesifisert

08. NØKKELTALL

Nøkkeltall

MERK: Alle tall vises i 1000

Gjeldene år	Sum driftsinntekter	Ordinært resultat før skattekostnad	Sum egenkapital
31/12/2024	16 322	-545	2 896
31/12/2023	19 477	62	3 422
31/12/2022	25 125	1380	3 375
31/12/2021	22 211	473	2 299
31/12/2020	18 856	-1048	1931



09. KOMPLETT ÅRSREGNSKAP

Resultat

MERK: Alle tall vises i 1000

Regnskapsår	2024		2023		2022		2021		2020
Valuta	NOK		NOK		NOK		NOK		NOK
Konsoliderte regnskap	Nei		Nei		Nei		Nei		Nei
Sum salgsinntekter	16 322	↓ 16.2%	19 477	↓ 22.5%	25 125	↑ 13.2%	22 201	↑ 17.7%	18 856
Annen driftsinntekt	0	(N/A)	0	(N/A)	0	↓ 100.0%	10	0%	0
Sum driftsinntekter	16 322	↓ 16.2%	19 477	↓ 22.5%	25 125	↑ 13.1%	22 211	↑ 17.8%	18 856
Varekostnad	8 278	↓ 22.9%	10 732	↓ 271%	14 729	↑ 9.0%	13 516	↑ 19.6%	11 302
Endr. Behold. Varer under tilvirk./ Ferdige	0	(N/A)	0	(N/A)	0	(N/A)	0	(N/A)	0
Beholdningsendringer	0	(N/A)	0	(N/A)	0	(N/A)	0	(N/A)	0
Lønnskostnader	6 276	↑ 1.0%	6 216	↓ 4.3%	6 493	↑ 8.6%	5 980	↓ 5.5%	6 329
Avskrivninger	222	↓ 11.2%	250	↑ 52.4%	164	↓ 9.4%	181	↑ 60.2%	113
Nedskrivninger	0	(N/A)	0	(N/A)	0	(N/A)	0	(N/A)	0
Andre driftskostnader	2 202	↓ 0.4%	2 211	↓ 6.9%	2 376	↑ 17.3%	2 026	↓ 7.5%	2 190
Sum driftskostnader	16 978	↓ 12.5%	19 409	↓ 18.3%	23 762	↑ 9.5%	21 703	↑ 8.9%	19 934
Driftsresultat	-656	↓ 1064.7%	68	↓ 95.0%	1 363	↑ 168.3%	508	↑ 1471%	-1 078

Sum annen renteinntekt	148	↑ 70.1%	87	↑ 26.1%	69	↑ 64.3%	42	↓ 16.0%	50
Sum annen rentekostnad	42	↓ 56.3%	96	↑ 190.9%	33	↓ 57.7%	78	↑ 271.4%	21
Netto finans	111	↑ 1950.0%	-6	↓ 137.5%	16	↑ 145.7%	-35	↓ 216.7%	30
Ordinært resultat før skattekostnad	-545	↓ 979.0%	62	↓ 95.5%	1380	↑ 191.8%	473	↑ 145.1%	-1048
Skattekostnad på ordinært resultat	-19	↓ 226.7%	15	↓ 95.1%	304	↑ 189.5%	105	↑ 145.4%	-231
Ordinært resultat	-526	↓ 1219.2%	47	↓ 95.6%	1076	↑ 192.4%	368	↑ 145.0%	-817
Netto ekstraordinære poster	0	(N/A)	0	(N/A)	0	(N/A)	0	(N/A)	0
Skattekostnad på ekstraordinært resultat	0	(N/A)	0	(N/A)	0	(N/A)	0	(N/A)	0
Minoritetens andel før årsresultat	0	(N/A)	0	(N/A)	0	(N/A)	0	(N/A)	0
Årsresultat	-527	↓ 1221.3%	47	↓ 95.6%	1076	↑ 191.6%	369	↑ 145.1%	-818
Avsatt utbytte	0	(N/A)	0	(N/A)	0	(N/A)	0	(N/A)	0

Eiendeler

MERK: Alle tall vises i 1000

Forskning og utvikling	0	(N/A)	0	(N/A)	0	(N/A)	0	(N/A)	0
Konsesjoner, patenter, lisenser	0	(N/A)	0	(N/A)	0	(N/A)	0	(N/A)	0
Utsatt skattefordel	0	(N/A)	0	(N/A)	0	(N/A)	0	(N/A)	0
Goodwill	0	0%	0	0%	0	0%	0	0%	0
Andre immaterielle eiendeler	0	0%	0	0%	0	0%	0	0%	0

Sum Immaterielle anleggsmidler	0	0%	0	0%	0	0%	0	0%	0
Tomter, bygninger og annen fast eiendom	0	0%	0	0%	0	0%	0	0%	0
Maskiner og anlegg	76	↓ 48.6%	148	↓ 35.1%	228	↓ 46.4%	425	↑ 123.7%	190
Driftsløsøre / inventar / verktøy / biler	336	↓ 30.9%	486	↓ 25.9%	656	↑ 1050.9%	57	↓ 36.7%	90
Sum varige driftsmidler	412	↓ 35.0%	634	↓ 28.3%	884	↑ 83.4%	482	↑ 72.1%	280
Andre anleggsmidler	1 810	↑ 4.3%	1 735	↑ 3.7%	1 673	↑ 7.0%	1 563	↓ 21.0%	1 978
Sum Anleggsmidler	412	↓ 35.0%	634	↓ 28.3%	884	↑ 83.4%	482	↑ 72.1%	280
Råvarer og innkjøpte halvfabrikata	0	(N/A)	0	(N/A)	0	(N/A)	0	(N/A)	0
Ferdigvarer	0	(N/A)	0	(N/A)	0	(N/A)	0	(N/A)	0
Andre varer	0	(N/A)	0	(N/A)	0	(N/A)	0	(N/A)	0
Sum varer	169	↓ 27.8%	234	↑ 54.0%	152	↓ 47.2%	288	↑ 15.2%	250
Kundefordringer	729	↓ 65.6%	2 118	↓ 46.2%	3 937	↑ 906.9%	391	↓ 71.4%	1 365
Andre fordringer	202	↑ 5.2%	192	↓ 13.5%	222	↓ 34.1%	337	↓ 51.4%	693
Konsernfordringer	0	(N/A)	0	(N/A)	0	(N/A)	0	(N/A)	0
Sum fordringer	932	↓ 59.6%	2 310	↓ 44.5%	4 159	↑ 471.3%	728	↓ 64.6%	2 057
Sum Kasse / Bank / Post	1 900	↑ 19.2%	1 594	↑ 88.6%	845	↓ 71.0%	2 917	↑ 197.3%	981
Sum omløpsmidler	3 001	↓ 27.5%	4 138	↓ 19.8%	5 157	↑ 31.1%	3 933	↑ 19.6%	3 289
Sum eiendeler	3 413	↓ 28.5%	4 772	↓ 21.0%	6 041	↑ 36.8%	4 415	↑ 23.7%	3 569

Egenkapital og Gjeld

MERK: Alle tall vises i 1000

Aksjekapital	68	0%	68	0%	68	0%	68	0%	68
Egne aksjer	0	(N/A)	0	(N/A)	0	(N/A)	0	(N/A)	0
Overkursfond	0	0%	0	0%	0	0%	0	0%	0
Annen innskutt egenkapital	0	↑ 100.0%	-1	0%	-1	0%	-1	0%	0
Sum innskutt egenkapital	68	↑ 1.5%	67	0%	67	0%	67	↓ 1.5%	68
Minoritetsinteresser	0	(N/A)	0	(N/A)	0	(N/A)	0	(N/A)	0
Sum opptjent egenkapital	2 828	↓ 15.7%	3 355	↑ 1.4%	3 308	↑ 48.2%	2 232	↑ 19.8%	1 863
Sum egenkapital	2 896	↓ 15.4%	3 422	↑ 1.4%	3 375	↑ 46.8%	2 299	↑ 19.1%	1 931
Pensjonsforpliktelseser	0	(N/A)	0	(N/A)	0	(N/A)	0	(N/A)	0
Obligasjonslån	0	0%	0	0%	0	0%	0	0%	0
Pantegjeld / gjeld til kredittinstitusjoner	361	↓ 22.4%	465	↓ 17.7%	565	0%	0	0%	0
Langsiktig konserngjeld	0	0%	0	0%	0	0%	0	0%	0
Sum langsiktig gjeld	361	↓ 25.3%	483	↓ 15.0%	568	↑ 174.4%	207	↑ 101.0%	103
Gjeld til kredittinstitusjoner	0	0%	0	↓ 100.0%	843	0%	0	0%	0
Leverandørgjeld	647	↓ 31.5%	945	↑ 9.4%	864	↓ 39.9%	1 437	↓ 2.9%	1 480
Kortsiktig konserngjeld	0	(N/A)	0	(N/A)	0	(N/A)	0	(N/A)	0
Andre kreditorer	0	(N/A)	0	(N/A)	0	(N/A)	0	(N/A)	0
Annen kortsiktig gjeld	1 319	↓ 20.4%	1 656	↓ 19.8%	2 064	↑ 1.5%	2 034	↑ 0.1%	2 033

Sum kortsiktig gjeld	1 966	↓ 24.4%	2 601	↓ 31.0%	3 771	↑ 8.6%	3 471	↓ 1.2%	3 513
SUM GJELD	2 327	↓ 24.6%	3 084	↓ 28.9%	4 339	↑ 18.0%	3 678	↑ 1.7%	3 616
SUM GJELD OG EGENKAPITAL	5 223	↓ 19.7%	6 506	↓ 15.7%	7 714	↑ 29.1%	5 977	↑ 7.8%	5 547

Øvrig

MERK: Alle tall vises i 1000

Sum eksport	0	(N/A)	0	(N/A)	0	(N/A)	0	(N/A)	0
Arbeidskapital	1 035	↓ 32.6%	1 536	↑ 10.8%	1 386	↑ 200.0%	462	↑ 306.3%	-224
Netto formue	2 896	↓ 15.4%	3 422	↑ 1.4%	3 375	↑ 46.8%	2 299	↑ 19.1%	1 931
Sysselsatt kapital	3 257	↓ 16.6%	3 905	↓ 1.0%	3 943	↑ 57.3%	2 506	↑ 23.2%	2 034
Lønn daglig leder	0	(N/A)	0	(N/A)	0	(N/A)	0	(N/A)	650
Revisjonshonorar	0	(N/A)	0	(N/A)	0	(N/A)	0	(N/A)	0

Nøkkeltall

Resultatgrad	-3.34	0.32	5.49	2.13	-5.56
Kapitalavkastning	-16.73	1.59	35	18.87	-51.52
Avkastning på totalkapitalen	-10.43	0.95	17.89	7.91	-18.9
Totalkapitalens rentabilitet	-18.82	1.81	40.88	20.57	-54.3
Nettop arbeidskapital	15.77	12.68	18.13	48.08	-84.18

Varelagerets omløpshastighet	1.04	1.2	0.6	1.3	1.33
DSO / Gjennomsnittlig dager utestående	16.3	39.69	57.19	6.43	26.42
Kreditt.tid leverandører	14.47	17.71	12.55	23.61	28.65
Likviditetsgrad 1	1.53	1.59	1.37	1.13	0.94
Likviditetsgrad 2	1.44	1.5	1.33	1.05	0.87
Gjeldsgrad	0.68	0.76	1.12	1.51	1.82
Soliditet	12.47	14.11	41.81	9	5.33
Egenkapitalandel	55.45	52.6	43.75	38.46	34.82
Gjeldsgrad	0.8	0.9	1.29	1.6	1.87

Revisors merknader

Dato	Kommentar
-	-

10. KUNNGJØRINGER

Kunngjøringer

NB: Bare de siste 15 hendelsene som er vist i grafen

Dato	Kunngjøringstype
21/07/2025	Godkjente årsregnskap
25/09/2024	Endring av revisor
11/06/2024	Godkjente årsregnskap
01/06/2023	Godkjente årsregnskap
07/06/2022	Godkjente årsregnskap