



# CASTOR ENTREPRENØR AS

Rapport produsert den 04.04.2026

Org.nr.: 988 002 623



Myscore AS er et selskap som leverer foretaksdata av høy kvalitet. Hos oss får du profesjonelle og godkjente kredittrapporter for små og mellomstore bedrifter i næringslivet.

MyScore AS samarbeider i dag med en av de største aktørene i bransjen, Creditsafe. Creditsafe er et internasjonalt kredittopplysningsbyrå grunnlagt i Norge i 1997, med 18 kontorer i 12 land og over 100 000 kunder. Selskapet har konsesjon fra Datatilsynet til å drive kredittopplysningsvirksomhet i Norge og MyScore utvikler og videreformidler denne informasjonen til våre kunder.

Creditsafe samler inn, bearbeider og forbedrer data fra hundretalls ulike kilder. Felles for alle deres leverandører er at de holder høy kvalitet og oppdateres enten daglig eller med maksimal oppdateringsfrekvens, det vil si så ofte kilden tillater det. Når ny informasjon hentes daglig betyr det at du som kunde alltid kan ta en beslutning basert på siste tilgjengelige informasjon. Eksempel på Creditsafes kilder i Norge er Brønnøysundregistrene (Foretak- og Enhetsregisteret, Regnskapsregisteret, Løsøreregisteret, Roller og Kunngjøringer) Skatteetaten, Folkeregisteret, og inkassobyråer.



**.01**

IDENTIFIKASJON

**.02**

SCORE (RATING)

**.03**

FORKLARING AV SCORE

**.04**

SCORE HISTORIKK

**.05**

INFORMASJON OM EIER OG STYRE

**.06**

SELSKAPSINFORMASJON

**.07**

BETALINGSANMERKNINGER

**.08**

NØKKELTALL

**.09**

KOMPLETT ÅRSREGNSKAP

**.10**

KUNNGJØRINGER

# CASTOR ENTREPRENØR AS

## Selskapsinformasjon

**Besøksadresse**

Vestheimvegen 34, 4250 KOPERVIK

**Org.nr**

988002623

**Safe.nr**

NO00897524


**Telefon**

52844400

**Organisasjonsform**

Private aksjeselskaper mv.

## 02. SCORE (RATING)

Land   NO	RATING E
Status   NonActive	SCORE NOT RATED
Språk   NO	
Betalingsanmerkninger   Ja	

Dagens Score

Not Rated

Kreditt Limit

No Credit Limit

Score (1-100)

Not Rated

Internasjonal Rating Klasse

E

Tidligere Score

Not Rated

## 03. FORKLARING AV SCORE

### Kreditscore

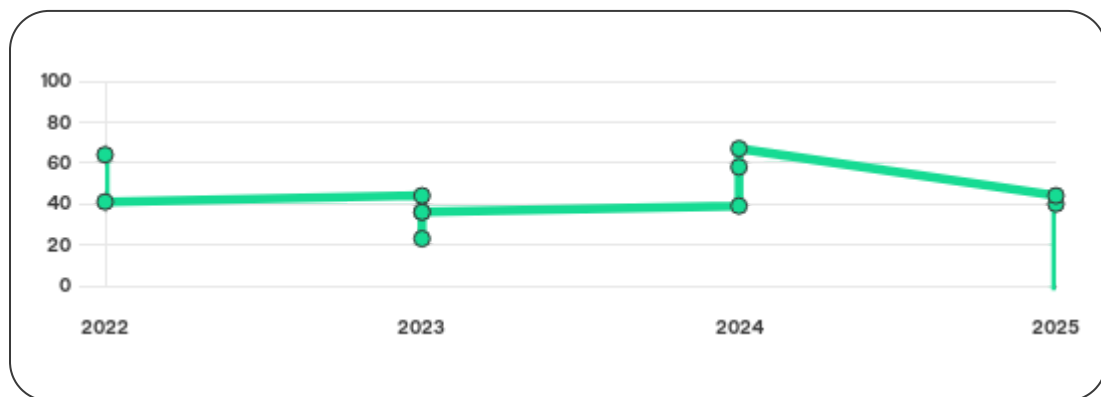
Internasjonal Score	E
Score (0 - 100)	Ikke spesifisert
Internasjonal beskrivelse	Se Rapport for beskrivelse
Gjeldende Kreditt Limit	No Credit Limit
Tidligere Creditsafe International Score	(A - E) E
Tidligere Creditsafe International Description	Se Rapport for beskrivelse
Tidligere nasjonal score (0 - 100)	Not Rated
Tidligere nasjonal beskrivelse	Foretaket er konkurs
Tidligere Kreditt Limit	Ikke spesifisert
Dato for siste endring av score	24/10/2025

### Creditsafe internasjonale beskrivelser

Internasjonal Score	Nasjonal Score	Beskrivelse
A	71-100	Veldig lav risiko
B	51-70	Lav risiko
C	30-50	Moderat risiko
D	21-29	Høy risiko
D	1-20	Veldig høy Risiko
E	Ikke ratet	

## 04. SCORE HISTORIKK

NB: Bare de siste 15 hendelsene som er vist i grafen



### Score Historikk

Dato	Score	Beskrivelse
24/10/2025	-25	Se Rapport for beskrivelse
21/08/2025	-23	Se Rapport for beskrivelse
26/06/2025	40	Moderat risiko
21/02/2025	44	Moderat risiko
20/06/2024	67	Lav risiko
11/06/2024	58	Lav risiko
17/04/2024	39	Moderat risiko
30/08/2023	36	Moderat risiko
31/07/2023	23	Høy risiko

21/06/2023	36	Moderat risiko
06/03/2023	44	Moderat risiko
31/08/2022	41	Moderat risiko
08/07/2022	64	Lav risiko

## Historiske hendelser

Dato	Beskrivelse
24/10/2025	Kredittscore, redusert
21/08/2025	Risikoprognoose, økt
21/08/2025	Kredittscore, redusert
21/08/2025	Kredittlimit, redusert
26/06/2025	Kredittscore, redusert
26/06/2025	Risikoprognoose, økt
26/06/2025	Kredittlimit, redusert
21/02/2025	Risikoprognoose, endret
21/02/2025	Kredittlimit, endret
21/02/2025	Kredittscore, endret
20/06/2024	Endring Rating
11/06/2024	Endring Limit

11/06/2024

Endring Rating

17/04/2024

Endring Rating

30/08/2023

Endring Limit

## 05. INFORMASJON OM EIER OG STYRE

### Nåværende rollehavere

Navn	Adresse	Fødselsdato	Funksjon
-	-	-	-

### Aksjonærer

Aksjonærnavn	Andel
MESTERLI AS	30%
Helge Birger Liknes	21%
B-L-INVESTERING AS	20%
CASTOR ENTREPRENØR AS	20%
Svein Andrew Vesterli	9%

### Signatur & Prokura

Ingen data tilgjengelig

### Gruppestruktur

Konseminformasjon ikke tilgjengelig for dette selskapet

## 06. SELSKAPSFORMLASJON

---

### Foretaksnavn

CASTOR ENTREPRENØR AS

### Organisasjonsnummer

988002623

### Safenummer

NO00897524

### Selskapsform

Private aksjeselskaper mv.

### Aksjekapital

1,500,000 NOK

### Internettadresse

www.castor-as.no

### E-postadresse

post@castor-as.no

### MVA

Ja

### Registreringsdato

17/03/2005

### Adresse

Vestheimvegen 34, 4250 KOPERVIK

### Revisor

Ikke spesifisert

### Bransjekode

41.200 Oppføring av bygninger

### Antall Ansatte

9

### Sted

KOPERVIK

### Land

NO

---

Hovedbransjekode og -beskrivelse	41.200 Oppføring av bygninger
----------------------------------	-------------------------------

Sektorkode	2100
------------	------

## 07. BETALINGSANMERKNINGER

Betalingsanmerkninger Ja

### Betalingsanmerkninger (Negativ)

Type	Dato	Kilde	Referansenr.	Beløp	Kreditor	Status
INKASSO	11/11/2025	Konnektiv AS	94L4C9	182	Fjord 1 AS	-
INKASSO	17/10/2025	Debia AS	128307	471	Front Payment AS (Pizzabakeren Tanan	-

### Frivillig Pant (Ikke Negativ)

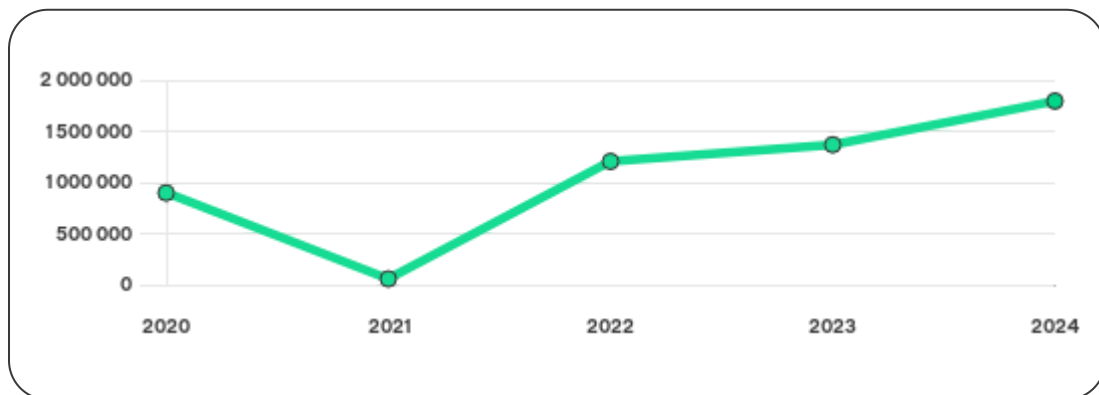
Type	Dato	Beløp	Kilde	Referansenr.	Kreditor	Status
PANT I MOTORVOGN / ANLEGGSMASK.	19/03/2020	1.000.000	Løsøreregisteret	2020145766	Haugesund Sparebank	Ikke spesifisert
PANT I DRIFTSTILBEHØR	26/09/2012	3.000.000	Løsøreregisteret	2012352474	Haugesund Sparebank	Ikke spesifisert
FACTORINGAVTALE	22/10/2008	10.000.000	Løsøreregisteret	2008312866	Haugesund Sparebank	Ikke spesifisert

## 08. NØKKELTALL

### Nøkkeltall

MERK: Alle tall vises i 1000

Gjeldene år	Sum driftsinntekter	Ordinært resultat før skattekostnad	Sum egenkapital
31/12/2024	35 250	1036	1795
31/12/2023	41 943	211	1368
31/12/2022	50 655	1095	1205
31/12/2021	21 626	-1077	57
31/12/2020	42 838	293	898



# 09. KOMPLETT ÅRSREGNSKAP

## Resultat

MERK: Alle tall vises i 1000

Regnskapsår	2024		2023		2022		2021		2020
Valuta	NOK		NOK		NOK		NOK		NOK
Konsoliderte regnskap	Nei		Nei		Nei		Nei		Nei
Sum salgsinntekter	35 250	↓ 15.9%	41 940	↓ 17.2%	50 641	↑ 134.7%	21 576	↓ 49.6%	42 819
Annen driftsinntekt	0	↓ 100.0%	3	↓ 78.6%	14	↓ 72.0%	50	↑ 163.2%	19
<b>Sum driftsinntekter</b>	<b>35 250</b>	<b>↓ 16.0%</b>	<b>41 943</b>	<b>↓ 17.2%</b>	<b>50 655</b>	<b>↑ 134.2%</b>	<b>21 626</b>	<b>↓ 49.5%</b>	<b>42 838</b>
Varekostnad	23 221	↓ 18.4%	28 472	↓ 27.9%	39 498	↑ 178.3%	14 195	↓ 55.9%	32 179
Endr. Behold. Varer under tilvirk./ Ferdige	0	(N/A)	0	(N/A)	0	(N/A)	0	(N/A)	0
Beholdningsendringer	0	(N/A)	0	(N/A)	0	(N/A)	0	(N/A)	0
Lønnskostnader	8 076	↓ 20.9%	10 209	↑ 39.5%	7 320	↑ 24.1%	5 901	↓ 21.7%	7 538
Avskrivninger	216	↓ 11.1%	243	↑ 78.7%	136	↑ 33.3%	102	↑ 1.0%	101
Nedskrivninger	0	(N/A)	0	(N/A)	0	(N/A)	0	(N/A)	0
Andre driftskostnader	2 646	↓ 2.8%	2 722	↑ 7.5%	2 532	↑ 5.0%	2 411	↓ 7.5%	2 608
<b>Sum driftskostnader</b>	<b>34 159</b>	<b>↓ 18.0%</b>	<b>41 646</b>	<b>↓ 15.8%</b>	<b>49 486</b>	<b>↑ 118.9%</b>	<b>22 609</b>	<b>↓ 46.7%</b>	<b>42 426</b>
<b>Driftsresultat</b>	<b>1 091</b>	<b>↑ 267.3%</b>	<b>297</b>	<b>↓ 74.6%</b>	<b>1 169</b>	<b>↑ 218.9%</b>	<b>-983</b>	<b>↓ 338.6%</b>	<b>412</b>

Sum annen renteinntekt	15	↑ 7.1%	14	↑ 180.0%	5	↓ 50.0%	10	↓ 76.2%	42
Sum annen rentekostnad	113	↓ 16.9%	136	↑ 27.1%	107	↓ 18.3%	131	↓ 28.8%	184
Netto finans	-55	↑ 36.0%	-86	↓ 16.2%	-74	↑ 21.3%	-94	↑ 21.0%	-119
Ordinært resultat før skattekostnad	1 036	↑ 391.0%	211	↓ 80.7%	1 095	↑ 201.7%	-1 077	↓ 467.6%	293
Skattekostnad på ordinært resultat	229	↑ 377.1%	48	↓ 80.6%	247	↑ 204.2%	-237	↓ 453.7%	67
Ordinært resultat	807	↑ 395.1%	163	↓ 80.8%	848	↑ 200.9%	-840	↓ 471.7%	226
Netto ekstraordinære poster	0	(N/A)	0	(N/A)	0	(N/A)	0	(N/A)	0
Skattekostnad på ekstraordinært resultat	0	(N/A)	0	(N/A)	0	(N/A)	0	(N/A)	0
Minoritetens andel før årsresultat	0	(N/A)	0	(N/A)	0	(N/A)	0	(N/A)	0
Årsresultat	807	↑ 395.1%	163	↓ 80.8%	848	↑ 200.9%	-840	↓ 471.7%	226
Avsatt utbytte	0	(N/A)	0	(N/A)	0	(N/A)	0	(N/A)	0

## Eiendeler

MERK: Alle tall vises i 1000

Forskning og utvikling	0	(N/A)	0	(N/A)	0	(N/A)	0	(N/A)	0
Konsesjoner, patenter, lisenser	0	(N/A)	0	(N/A)	0	(N/A)	0	(N/A)	0
Utsatt skattefordel	0	(N/A)	0	(N/A)	0	(N/A)	0	(N/A)	0
Goodwill	0	0%	0	0%	0	0%	0	0%	0
Andre immaterielle eiendeler	2 530	↓ 8.3%	2 759	↓ 1.8%	2 808	↓ 8.1%	3 055	↑ 8.4%	2 818

<b>Sum Immaterielle anleggsmidler</b>	<b>2 530</b>	↓ 8.3%	<b>2 759</b>	↓ 1.8%	<b>2 808</b>	↓ 8.1%	<b>3 055</b>	↑ 8.4%	<b>2 818</b>
Tomter, bygninger og annen fast fast eiendom	0	↓ 100.0%	1	↓ 83.3%	6	↓ 62.5%	16	↓ 38.5%	26
Maskiner og anlegg	0	0%	0	0%	0	0%	0	0%	0
Driftsløsøre / inventar / verktøy / biler	770	↓ 21.8%	985	↑ 28.3%	768	↑ 82.4%	421	↓ 15.6%	499
Sum varige driftsmidler	770	↓ 21.9%	986	↑ 27.4%	774	↑ 77.1%	437	↓ 16.8%	525
Andre anleggsmidler	71	↓ 11.3%	80	↓ 20.0%	100	↑ 1150.0%	8	↓ 77.8%	36
<b>Sum Anleggsmidler</b>	<b>3 301</b>	↓ 11.9%	<b>3 746</b>	↑ 4.5%	<b>3 583</b>	↑ 2.6%	<b>3 493</b>	↑ 4.5%	<b>3 344</b>
Råvarer og innkjøpte halvfabrikata	0	(N/A)	0	(N/A)	0	(N/A)	0	(N/A)	0
Ferdigvarer	0	(N/A)	0	(N/A)	0	(N/A)	0	(N/A)	0
Andre varer	0	(N/A)	0	(N/A)	0	(N/A)	0	(N/A)	0
<b>Sum varer</b>	<b>0</b>	0%	<b>0</b>	0%	<b>0</b>	0%	<b>0</b>	0%	<b>0</b>
Kundefordringer	1 873	↓ 69.6%	6 155	↓ 36.3%	9 665	↑ 85.4%	5 214	↓ 30.5%	7 503
Andre fordringer	137	↓ 47.1%	259	↑ 14.1%	227	↑ 47.4%	154	↑ 77.0%	87
Konsernfordringer	0	(N/A)	0	(N/A)	0	(N/A)	0	(N/A)	0
<b>Sum fordringer</b>	<b>2 011</b>	↓ 68.7%	<b>6 414</b>	↓ 35.2%	<b>9 892</b>	↑ 84.3%	<b>5 368</b>	↓ 29.3%	<b>7 591</b>
<b>Sum Kasse / Bank / Post</b>	<b>340</b>	↓ 20.2%	<b>426</b>	↓ 75.7%	<b>1 756</b>	↓ 36.1%	<b>2 750</b>	↑ 261.4%	<b>761</b>
<b>Sum omløpsmidler</b>	<b>2 351</b>	↓ 65.6%	<b>6 840</b>	↓ 41.3%	<b>11 649</b>	↑ 43.5%	<b>8 118</b>	↓ 2.8%	<b>8 352</b>
<b>Sum eiendeler</b>	<b>5 652</b>	↓ 46.6%	<b>10 586</b>	↓ 30.5%	<b>15 232</b>	↑ 31.2%	<b>11 611</b>	↓ 0.7%	<b>11 696</b>

# Egenkapital og Gjeld

MERK: Alle tall vises i 1000

Aksjekapital	1500	0%	1500	0%	1500	↑ 25.0%	1200	0%	1200
Egne aksjer	0	(N/A)	0	(N/A)	0	(N/A)	0	(N/A)	0
Overkursfond	0	0%	0	0%	0	0%	0	0%	0
Annen innskutt egenkapital	-300	0%	0	0%	0	0%	0	0%	0
<b>Sum innskutt egenkapital</b>	<b>1200</b>	<b>↓ 20.0%</b>	<b>1500</b>	<b>0%</b>	<b>1500</b>	<b>↑ 25.0%</b>	<b>1200</b>	<b>0%</b>	<b>1200</b>
Minoritetsinteresser	0	(N/A)	0	(N/A)	0	(N/A)	0	(N/A)	0
<b>Sum opptjent egenkapital</b>	<b>595</b>	<b>↑ 550.8%</b>	<b>-132</b>	<b>↑ 55.3%</b>	<b>-295</b>	<b>↑ 74.2%</b>	<b>-1143</b>	<b>↓ 278.5%</b>	<b>-302</b>
<b>Sum egenkapital</b>	<b>1795</b>	<b>↑ 31.2%</b>	<b>1368</b>	<b>↑ 13.5%</b>	<b>1205</b>	<b>↑ 204.0%</b>	<b>57</b>	<b>↓ 93.7%</b>	<b>898</b>
Pensjonsforpliktelseser	0	(N/A)	0	(N/A)	0	(N/A)	0	(N/A)	0
Obligasjonslån	0	0%	0	0%	0	0%	0	0%	0
Pantegjeld / gjeld til kredittinstitusjoner	737	↓ 23.1%	959	↓ 17.9%	1168	↑ 24.8%	936	↓ 12.7%	1072
Langsiktig konserngjeld	0	0%	0	0%	0	0%	0	0%	0
<b>Sum langsiktig gjeld</b>	<b>737</b>	<b>↓ 23.1%</b>	<b>959</b>	<b>↓ 17.9%</b>	<b>1168</b>	<b>↑ 24.8%</b>	<b>936</b>	<b>↓ 12.7%</b>	<b>1072</b>
Gjeld til kredittinstitusjoner	243	↓ 82.9%	1424	0%	0	(N/A)	0	↓ 100.0%	1924
Leverandørgjeld	868	↓ 67.8%	2694	↓ 57.3%	6303	↑ 16.9%	5391	↑ 5.8%	5094
Kortsiktig konserngjeld	0	(N/A)	0	(N/A)	0	(N/A)	0	(N/A)	0
Andre kreditorer	0	(N/A)	0	(N/A)	0	(N/A)	0	(N/A)	0
Annen kortsiktig gjeld	2079	↓ 50.8%	4221	↓ 36.6%	6654	↑ 27.1%	5233	↑ 90.8%	2743

<b>Sum kortsiktig gjeld</b>	<b>3 190</b>	↓ 61.8%	<b>8 339</b>	↓ 35.6%	<b>12 957</b>	↑ 22.0%	<b>10 624</b>	↑ 8.8%	<b>9 761</b>
<b>SUM GJELD</b>	<b>3 927</b>	↓ 57.8%	<b>9 298</b>	↓ 34.2%	<b>14 125</b>	↑ 22.2%	<b>11 560</b>	↑ 6.7%	<b>10 833</b>
<b>SUM GJELD OG EGENKAPITAL</b>	<b>5 722</b>	↓ 46.4%	<b>10 666</b>	↓ 30.4%	<b>15 330</b>	↑ 32.0%	<b>11 617</b>	↓ 1.0%	<b>11 731</b>

## Øvrig

MERK: Alle tall vises i 1000

<b>Sum eksport</b>	<b>0</b>	(N/A)	<b>0</b>	(N/A)	<b>0</b>	(N/A)	<b>0</b>	(N/A)	<b>0</b>
<b>Arbeidskapital</b>	<b>-840</b>	↑ 44.0%	<b>-1499</b>	↓ 14.6%	<b>-1308</b>	↑ 47.8%	<b>-2 506</b>	↓ 77.9%	<b>-1 409</b>
<b>Netto formue</b>	<b>-735</b>	↑ 47.2%	<b>-1391</b>	↑ 13.2%	<b>-1 603</b>	↑ 46.5%	<b>-2 998</b>	↓ 56.1%	<b>-1 920</b>
<b>Sysselsatt kapital</b>	<b>2 532</b>	↑ 8.8%	<b>2 327</b>	↓ 1.9%	<b>2 373</b>	↑ 139.0%	<b>993</b>	↓ 49.6%	<b>1 970</b>
<b>Lønn daglig leder</b>	<b>0</b>	(N/A)	<b>0</b>	(N/A)	<b>0</b>	(N/A)	<b>818</b>	↓ 2.7%	<b>841</b>
<b>Revisjonshonorar</b>	<b>0</b>	(N/A)	<b>0</b>	(N/A)	<b>0</b>	(N/A)	<b>0</b>	(N/A)	<b>0</b>

## Nøkkel tall

<b>Resultatgrad</b>	<b>2.94</b>	<b>0.5</b>	<b>2.16</b>	<b>-4.98</b>	<b>0.68</b>
<b>Kapitalavkastning</b>	<b>40.92</b>	<b>9.07</b>	<b>46.14</b>	<b>-108.46</b>	<b>14.87</b>
<b>Avkastning på total kapitalen</b>	<b>18.11</b>	<b>1.98</b>	<b>7.14</b>	<b>-9.27</b>	<b>2.5</b>
<b>Total kapitalens rentabilitet</b>	<b>57.72</b>	<b>15.41</b>	<b>90.87</b>	<b>-1889.47</b>	<b>32.63</b>
<b>Nettop arbeidskapital</b>	<b>-41.96</b>	<b>-27.98</b>	<b>-38.73</b>	<b>-8.63</b>	<b>-30.4</b>

Varelagerets omløpshastighet	0	0	0	0	0
DSO / Gjennomsnittlig dager utestående	19.39	53.56	69.64	88	63.93
Kreditt.tid leverandører	8.99	23.44	45.42	90.99	43.4
Likviditetsgrad 1	0.74	0.82	0.9	0.76	0.86
Likviditetsgrad 2	0.74	0.82	0.9	0.76	0.86
Gjeldsgrad	1.78	6.1	10.75	186.39	10.87
Soliditet	54.6	174.2	96.93	1642.11	333.63
Egenkapitalandel	56.23	17.3	9.62	0.67	10.08
Gjeldsgrad	2.19	6.8	11.72	202.81	12.06

## Revisors merknader

Dato	Kommentar
31/12/2024	Andre presiseringer
31/12/2022	Andre presiseringer
31/12/2021	Det er vesentlig usikkerhet om fortsatt drift.

## 10. KUNNGJØRINGER

### Kunngjøringer

NB: Bare de siste 15 hendelsene som er vist i grafen

Dato	Kunngjøringstype
23/10/2025	Innstilling av bobehandling
23/10/2025	Sletting
20/08/2025	Konkursåpning
21/06/2025	Godkjente årsregnskap
19/09/2024	Fullmakt erverv av egne aksjer
08/06/2024	Godkjente årsregnskap
19/12/2023	Endring av revisor
20/06/2023	Endring av styre
02/03/2023	Godkjente årsregnskap
14/09/2022	Endring av vedtektsdato
14/09/2022	Endring av kapital
29/08/2022	Godkjente årsregnskap