



# LEO & CO RENHOLDSSERVICE AS

Rapport produsert den 02.04.2026

Org.nr.: 988 053 546



Myscore AS er et selskap som leverer foretaksdata av høy kvalitet. Hos oss får du profesjonelle og godkjente kredittrapporter for små og mellomstore bedrifter i næringslivet.

MyScore AS samarbeider i dag med en av de største aktørene i bransjen, Creditsafe. Creditsafe er et internasjonalt kredittopplysningsbyrå grunnlagt i Norge i 1997, med 18 kontorer i 12 land og over 100 000 kunder. Selskapet har konsesjon fra Datatilsynet til å drive kredittopplysningsvirksomhet i Norge og MyScore utvikler og videreformidler denne informasjonen til våre kunder.

Creditsafe samler inn, bearbeider og forbedrer data fra hundretalls ulike kilder. Felles for alle deres leverandører er at de holder høy kvalitet og oppdateres enten daglig eller med maksimal oppdateringsfrekvens, det vil si så ofte kilden tillater det. Når ny informasjon hentes daglig betyr det at du som kunde alltid kan ta en beslutning basert på siste tilgjengelige informasjon. Eksempel på Creditsafes kilder i Norge er Brønnøysundregistrene (Foretak- og Enhetsregisteret, Regnskapsregisteret, Løsøreregisteret, Roller og Kunngjøringer) Skatteetaten, Folkeregisteret, og inkassobyråer.



**.01**

IDENTIFIKASJON

**.02**

SCORE (RATING)

**.03**

FORKLARING AV SCORE

**.04**

SCORE HISTORIKK

**.05**

INFORMASJON OM EIER OG STYRE

**.06**

SELSKAPSINFORMASJON

**.07**

BETALINGSANMERKNINGER

**.08**

NØKKELTALL

**.09**

KOMPLETT ÅRSREGNSKAP

**.10**

KUNNGJØRINGER

# LEO & CO RENHOLDSSERVICE AS

## Selskapsinformasjon

**Besøksadresse**

Falkenborgvegen 35C, TRONDHEIM 7044

**Org.nr**

988053546

**Safe.nr**

NO00899933

**Telefon**

72890000

**Organisasjonsform**

-

## 02. SCORE (RATING)

Land | NO

Status | Aktiv

Språk | NO

Betalingsanmerkninger | Nei

RATING


C

Moderat risiko

SCORE

49

Moderat risiko



Dagens Score

49

Moderat risiko

Kreditt Limit

50,000 NOK

Score (1-100)

49

Moderat risiko

Internasjonal Rating Klasse

C

Moderat risiko


Tidligere Score

50

Moderat risiko

## 03. FORKLARING AV SCORE

### Kreditscore

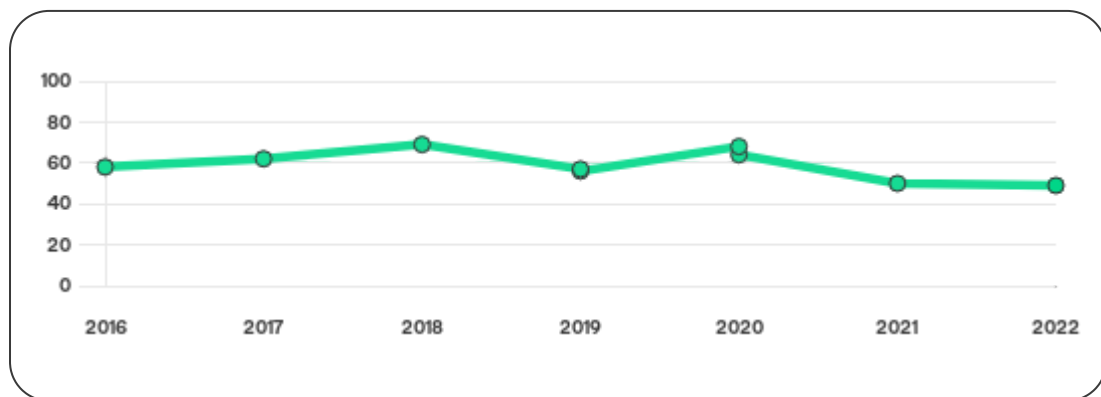
Internasjonal Score	C
Score (0 - 100)	 0 49 100
Internasjonal beskrivelse	Moderat risiko
Gjeldende Kreditt Limit	50,000 NOK
Tidligere Creditsafe International Score	(A - E) C
Tidligere Creditsafe International Description	Moderat risiko
Tidligere nasjonal score (0 - 100)	50
Tidligere nasjonal beskrivelse	Moderat risiko
Tidligere Kreditt Limit	Ikke spesifisert
Dato for siste endring av score	08/04/2022

### Creditsafe internasjonale beskrivelser

Internasjonal Score	Nasjonal Score	Beskrivelse
A	71-100	Veldig lav risiko
B	51-70	Lav risiko
C	30-50	Moderat risiko
D	21-29	Høy risiko
D	1-20	Veldig høy Risiko
E	Ikke ratet	

## 04. SCORE HISTORIKK

NB: Bare de siste 15 hendelsene som er vist i grafen



### Score Historikk

Dato	Score	Beskrivelse
08/04/2022	49	Moderat risiko
28/04/2021	50	Moderat risiko
28/08/2020	64	Lav risiko
31/01/2020	68	Lav risiko
26/07/2019	56	Lav risiko
01/02/2019	57	Lav risiko
10/08/2018	69	Lav risiko
17/07/2017	62	Lav risiko
25/11/2016	58	Lav risiko

## Historiske hendelser

Dato	Beskrivelse
08/04/2022	Endring rating
28/04/2021	Endring limit
28/04/2021	Endring rating
28/08/2020	Endring rating
31/01/2020	Endring rating
27/07/2019	Endring rating
02/02/2019	Endring rating
10/08/2018	Endring limit
10/08/2018	Endring rating
17/07/2017	Endring limit
17/07/2017	Endring rating
25/11/2016	Ny rating algoritme introdusert

## 05. INFORMASJON OM EIER OG STYRE

### Nåværende rollehavere

Navn	Adresse	Fødselsdato	Funksjon
Kjell André Røste	Volvevegen 24 TRONDHEIM 7033	25/02/1969	Daglig leder / administrerende direktør
Kjell André Røste	Sjøvegen 10 VIKHAMMER 7560	25/02/1969	Styreleder
Egil Muri Berg	Utleirtunet 22 D TRONDHEIM 7036	24/09/1971	Varamedlem

### Aksjonærer

Aksjonærnavn	Andel
Kar Consulting AS	100%

### Signatur & Prokura

Signatur	Daglig leder og styrets leder i fellesskap.
Prokura	Styrets leder alene.

### Gruppestruktur

Foretaksnavn	Safe.nr	Org.nr	Siste tilgjengelige regnskap	Nivå
KAR CONSULTING AS	NO01107208	992109335	31/12/2021	0
LEO & CO RENHOLDSSERVICE AS	NO00899933	988053546	31/12/2021	1

## 06. SELSKAPSFORMASJON

---

### Foretaksnavn

LEO & CO RENHOLDSSERVICE AS

### Organisasjonsnummer

988053546

### Safenummer

NO00899933

### Selskapsform

Ikke spesifisert

### Aksjekapital

100,000 NOK

### Internettadresse

www.leorenhold.no

### E-postadresse

post@leorenhold.no

### MVA

Nei

### Registreringsdato

05/04/2005

### Adresse

Falkenborgvegen  
35C, TRONDHEIM 7044

### Revisor

Ikke spesifisert

### Bransjekode

81.210 Rengjøring av bygninger

### Antall Ansatte

2

### Sted

TRONDHEIM

### Land

NO

---

Hovedbransjekode og -beskrivelse	81.210 Rengjøring av bygninger
----------------------------------	--------------------------------

Sektorkode	Ikke spesifisert
------------	------------------

## 07. BETALINGSANMERKNINGER

Betalingsanmerkninger Nei

### Betalingsanmerkninger (Negativ)

Type	Dato	Kilde	Referansenr.	Beløp	Kreditor	Status
-	-	-	-	-	-	-

### Frivillig Pant (Ikke Negativ)

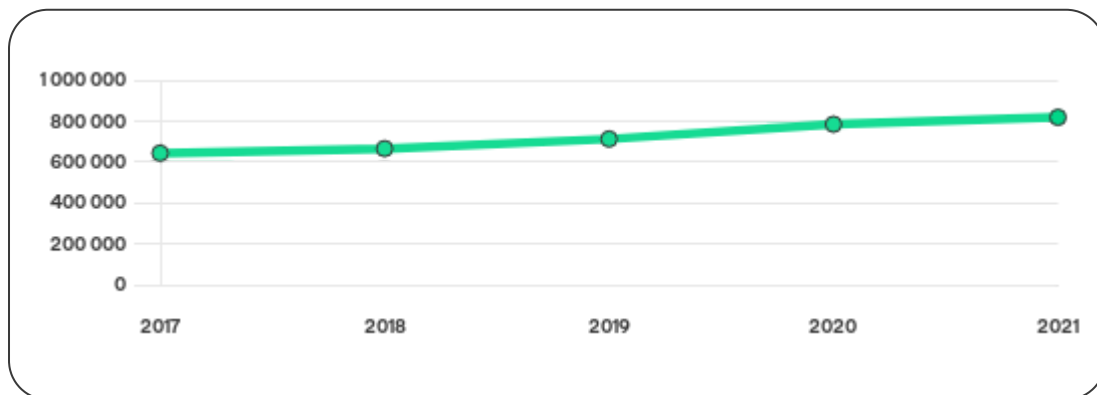
Type	Dato	Beløp	Kilde	Referansenr.	Kreditor	Status
SALGSPANT I MOTORVOGN	03/12/2021	103.430	Løsereregisteret	2021700777	DNB BANK ASA	Ikke spesifisert
FACTORINGAVTALE	23/03/2017	3.000.000	Løsereregisteret	2017137373	SVEA FINANS NUF	Ikke spesifisert

## 08. NØKKELTALL

### Nøkkeltall

MERK: Alle tall vises i 1000

Gjeldene år	Sum driftsinntekter	Ordinært resultat før skattekostnad	Sum egenkapital
31/12/2021	5 790	45	818
31/12/2020	5 355	93	784
31/12/2019	5 093	63	712
31/12/2018	4 039	28	665
31/12/2017	4 812	356	643



# 09. KOMPLETT ÅRSREGNSKAP

## Resultat

MERK: Alle tall vises i 1000

Regnskapsår	2021		2020		2019		2018		2017
Valuta	NOK		NOK		NOK		NOK		NOK
Konsoliderte regnskap	Nei		Nei		Nei		Nei		Nei
Sum salgsinntekter	5 790	↑ 8.1%	5 355	↑ 5.1%	5 093	↑ 26.1%	4 039	↓ 16.1%	4 812
Annen driftsinntekt	0	(N/A)	0	(N/A)	0	(N/A)	0	(N/A)	0
Sum driftsinntekter	5 790	↑ 8.1%	5 355	↑ 5.1%	5 093	↑ 26.1%	4 039	↓ 16.1%	4 812
Varekostnad	0	(N/A)	0	(N/A)	0	(N/A)	0	(N/A)	0
Endr. Behold. Varer under tilvirk./ Ferdige	0	(N/A)	0	(N/A)	0	(N/A)	0	(N/A)	0
Beholdningsendringer	0	(N/A)	0	(N/A)	0	(N/A)	0	(N/A)	0
Lønnskostnader	1 255	↑ 45.1%	865	↑ 13.2%	764	↑ 90.5%	401	0%	0
Avskrivninger	136	↑ 7.9%	126	↑ 4.1%	121	↑ 40.7%	86	↑ 11.7%	77
Nedskrivninger	0	(N/A)	0	(N/A)	0	(N/A)	0	(N/A)	0
Andre driftskostnader	4 365	↑ 2.1%	4 276	↑ 3.3%	4 141	↑ 19.8%	3 456	↓ 20.4%	4 341
Sum driftskostnader	5 756	↑ 9.3%	5 267	↑ 4.8%	5 026	↑ 27.5%	3 943	↓ 10.8%	4 418
Driftsresultat	34	↓ 61.4%	88	↑ 31.3%	67	↓ 30.2%	96	↓ 75.6%	394

Sum annen renteinntekt	14	↑ 55.6%	9	0%	0	↓ 100.0%	1	0%	1
Sum annen rentekostnad	3	↓ 25.0%	4	0%	4	↑ 33.3%	3	↓ 76.9%	13
<b>Netto finans</b>	<b>11</b>	<b>↑ 83.3%</b>	<b>6</b>	<b>↑ 250.0%</b>	<b>-4</b>	<b>↑ 94.1%</b>	<b>-68</b>	<b>↓ 79.0%</b>	<b>-38</b>
<b>Ordinært resultat før skattekostnad</b>	<b>45</b>	<b>↓ 51.6%</b>	<b>93</b>	<b>↑ 47.6%</b>	<b>63</b>	<b>↑ 125.0%</b>	<b>28</b>	<b>↓ 92.1%</b>	<b>356</b>
<b>Skattekostnad på ordinært resultat</b>	<b>11</b>	<b>↓ 47.6%</b>	<b>21</b>	<b>↑ 31.3%</b>	<b>16</b>	<b>↑ 220.0%</b>	<b>5</b>	<b>↓ 94.3%</b>	<b>87</b>
<b>Ordinært resultat</b>	<b>34</b>	<b>↓ 52.8%</b>	<b>72</b>	<b>↑ 53.2%</b>	<b>47</b>	<b>↑ 104.3%</b>	<b>23</b>	<b>↓ 91.5%</b>	<b>269</b>
<b>Netto ekstraordinære poster</b>	<b>0</b>	(N/A)	<b>0</b>	(N/A)	<b>0</b>	(N/A)	<b>0</b>	(N/A)	<b>0</b>
Skattekostnad på ekstraordinært resultat	0	0%	0	0%	0	0%	0	0%	0
Minoritetens andel før årsresultat	0	0%	0	0%	0	0%	0	0%	0
<b>Årsresultat</b>	<b>34</b>	<b>↓ 52.8%</b>	<b>72</b>	<b>↑ 53.2%</b>	<b>47</b>	<b>↑ 113.6%</b>	<b>22</b>	<b>↓ 91.8%</b>	<b>269</b>
Avsatt utbytte	0	0%	0	0%	0	0%	0	0%	0

## Eiendeler

MERK: Alle tall vises i 1000

Forskning og utvikling	0	0%	0	0%	0	0%	0	0%	0
Konsesjoner, patenter, lisenser	0	0%	0	0%	0	0%	0	0%	0
Utsatt skattefordel	0	0%	0	0%	0	0%	0	0%	0
Goodwill	0	0%	0	0%	0	0%	0	0%	0
Andre immaterielle eiendeler	0	0%	0	0%	0	0%	0	0%	0

<b>Sum Immaterielle anleggsmidler</b>	<b>0</b>	0%	<b>0</b>	0%	<b>0</b>	0%	<b>0</b>	0%	<b>0</b>
Tomter, bygninger og annen fast fast eiendom	0	0%	0	0%	0	0%	0	0%	0
Maskiner og anlegg	10	↓ 47.4%	19	↓ 34.5%	29	↓ 25.6%	39	↓ 20.4%	49
Driftsløsøre / inventar / verktøy / biler	588	↑ 1.9%	577	↓ 16.7%	693	↑ 12.1%	618	↑ 56.1%	396
Sum varige driftsmidler	598	↑ 0.3%	596	↓ 17.4%	722	↑ 9.9%	657	↑ 47.6%	445
Andre anleggsmidler	581	↑ 2.1%	569	↑ 184.5%	200	0%	200	0%	0
<b>Sum Anleggsmidler</b>	<b>598</b>	↑ 0.3%	<b>596</b>	↓ 17.4%	<b>722</b>	↑ 9.9%	<b>657</b>	↑ 47.6%	<b>445</b>
Råvarer og innkjøpte halvfabrikata	0	0%	0	0%	0	0%	0	0%	0
Ferdigvarer	0	0%	0	0%	0	0%	0	0%	0
Andre varer	0	0%	0	0%	0	0%	0	0%	0
<b>Sum varer</b>	<b>0</b>	0%	<b>0</b>	0%	<b>0</b>	0%	<b>0</b>	0%	<b>0</b>
Kundefordringer	441	↑ 121.6%	199	↓ 34.8%	305	↑ 83.7%	166	↑ 74.7%	95
Andre fordringer	7	↓ 98.8%	569	↑ 184.5%	200	↑ 2400.0%	8	0%	0
Konsernfordringer	0	↓ 100.0%	4	0%	0	↓ 100.0%	501	↓ 16.6%	601
<b>Sum fordringer</b>	<b>472</b>	↑ 116.5%	<b>218</b>	↓ 33.5%	<b>328</b>	↓ 51.5%	<b>676</b>	↓ 3.6%	<b>701</b>
<b>Sum Kasse / Bank / Post</b>	<b>236</b>	↑ 7.3%	<b>220</b>	↑ 47.6%	<b>149</b>	↓ 41.1%	<b>253</b>	↓ 67.8%	<b>786</b>
<b>Sum omløpsmidler</b>	<b>708</b>	↑ 62.0%	<b>437</b>	↓ 8.4%	<b>477</b>	↓ 48.6%	<b>929</b>	↓ 37.5%	<b>1486</b>
<b>Sum eiendeler</b>	<b>1306</b>	↑ 26.4%	<b>1033</b>	↓ 13.8%	<b>1199</b>	↓ 24.4%	<b>1586</b>	↓ 17.9%	<b>1931</b>

# Egenkapital og Gjeld

MERK: Alle tall vises i 1000

Aksjekapital	100	0%	100	0%	100	0%	100	0%	100
Egne aksjer	0	0%	0	0%	0	0%	0	0%	0
Overkursfond	0	0%	0	0%	0	0%	0	0%	0
Annen innskutt egenkapital	0	0%	0	0%	0	0%	0	0%	0
<b>Sum innskutt egenkapital</b>	<b>100</b>	<b>0%</b>	<b>100</b>	<b>0%</b>	<b>100</b>	<b>0%</b>	<b>100</b>	<b>0%</b>	<b>100</b>
Minoritetsinteresser	0	0%	0	0%	0	0%	0	0%	0
<b>Sum opptjent egenkapital</b>	<b>718</b>	<b>↑ 5.0%</b>	<b>684</b>	<b>↑ 11.8%</b>	<b>612</b>	<b>↑ 8.3%</b>	<b>565</b>	<b>↑ 4.0%</b>	<b>543</b>
<b>Sum egenkapital</b>	<b>818</b>	<b>↑ 4.3%</b>	<b>784</b>	<b>↑ 10.1%</b>	<b>712</b>	<b>↑ 7.1%</b>	<b>665</b>	<b>↑ 3.4%</b>	<b>643</b>
Pensjonsforpliktelseser	0	(N/A)	0	(N/A)	0	(N/A)	0	(N/A)	0
Obligasjonslån	0	0%	0	0%	0	0%	0	0%	0
Pantegjeld / gjeld til kredittinstitusjoner	0	0%	0	0%	0	0%	0	0%	0
Langsiktig konserngjeld	0	0%	0	0%	0	0%	0	0%	0
<b>Sum langsiktig gjeld</b>	<b>136</b>	<b>↑ 277.8%</b>	<b>36</b>	<b>↓ 7.7%</b>	<b>39</b>	<b>↑ 44.4%</b>	<b>27</b>	<b>↑ 22.7%</b>	<b>22</b>
Gjeld til kredittinstitusjoner	150	0%	0	0%	0	0%	0	0%	0
Leverandørgjeld	498	↑ 2.9%	484	↓ 0.8%	488	↑ 17.3%	416	↑ 60.6%	259
Kortsiktig konserngjeld	0	0%	0	0%	0	↓ 100.0%	537	↓ 23.3%	700
Andre kreditorer	0	(N/A)	0	(N/A)	0	(N/A)	0	(N/A)	0
Annen kortsiktig gjeld	285	↓ 4.4%	298	↑ 86.3%	160	↑ 13.5%	141	↓ 54.2%	308

<b>Sum kortsiktig gjeld</b>	<b>933</b>	↑ 19.3%	<b>782</b>	↑ 20.7%	<b>648</b>	↓ 40.8%	<b>1094</b>	↓ 13.7%	<b>1267</b>
<b>SUM GJELD</b>	<b>1069</b>	↑ 30.7%	<b>818</b>	↑ 19.1%	<b>687</b>	↓ 38.7%	<b>1121</b>	↓ 13.0%	<b>1289</b>
<b>SUM GJELD OG EGENKAPITAL</b>	<b>1887</b>	↑ 17.8%	<b>1602</b>	↑ 14.5%	<b>1399</b>	↓ 21.7%	<b>1786</b>	↓ 7.6%	<b>1932</b>

## Øvrig

MERK: Alle tall vises i 1000

<b>Sum eksport</b>	<b>0</b>	(N/A)	<b>0</b>	(N/A)	<b>0</b>	(N/A)	<b>0</b>	(N/A)	<b>0</b>
<b>Arbeidskapital</b>	<b>-225</b>	↑ 34.8%	<b>-345</b>	↓ 101.8%	<b>-171</b>	↓ 3.6%	<b>-165</b>	↓ 175.3%	<b>219</b>
<b>Netto formue</b>	<b>818</b>	↑ 4.3%	<b>784</b>	↑ 10.1%	<b>712</b>	↑ 7.1%	<b>665</b>	↑ 3.4%	<b>643</b>
<b>Sysselsatt kapital</b>	<b>0</b>	(N/A)	<b>0</b>	(N/A)	<b>0</b>	(N/A)	<b>0</b>	(N/A)	<b>0</b>
<b>Lønn daglig leder</b>	<b>0</b>	(N/A)	<b>0</b>	(N/A)	<b>0</b>	(N/A)	<b>0</b>	(N/A)	<b>0</b>
<b>Revisjonshonorar</b>	<b>0</b>	0%	<b>0</b>	0%	<b>0</b>	↓ 100.0%	<b>30</b>	0%	<b>30</b>

## Nøkkeltall

<b>Resultatgrad</b>	<b>0.78</b>	<b>1.74</b>	<b>1.24</b>	<b>0.69</b>	<b>7.4</b>
<b>Kapitalavkastning</b>	<b>4.72</b>	<b>11.34</b>	<b>8.39</b>	<b>4.05</b>	<b>53.53</b>
<b>Avkastning på totalkapitalen</b>	<b>2.38</b>	<b>5.8</b>	<b>4.51</b>	<b>1.57</b>	<b>18.44</b>
<b>Totalkapitalens rentabilitet</b>	<b>5.5</b>	<b>11.86</b>	<b>8.86</b>	<b>4.21</b>	<b>55.37</b>
<b>Nettop arbeidskapital</b>	<b>-25.73</b>	<b>-15.52</b>	<b>-29.78</b>	<b>-24.48</b>	<b>21.97</b>

Varelagerets omløpshastighet	0	0	0	0	0
DSO / Gjennomsnittlig dager utestående	27.8	13.56	21.86	15	7.21
Kreditt.tid leverandører	31.39	32.99	34.97	37.59	19.65
Likviditetsgrad 1	0.76	0.56	0.74	0.85	1.17
Likviditetsgrad 2	0.76	0.56	0.74	0.85	1.17
Gjeldsgrad	1.14	1	0.91	1.65	1.97
Soliditet	34.96	4.59	5.48	4.06	3.42
Egenkapitalandel	43.35	48.94	50.89	37.23	33.3
Gjeldsgrad	1.31	1.04	0.96	1.69	2

## Revisors merknader

Dato	Kommentar
-	-

# 10. KUNNGJØRINGER

## Kunngjøringer

NB: Bare de siste 15 hendelsene som er vist i grafen

Dato	Kunngjøringstype
07/04/2022	Godkjente årsregnskap
06/04/2022	Godkjente årsregnskap
27/04/2021	Godkjente årsregnskap
26/08/2020	Godkjente årsregnskap
20/12/2019	Endring av revisor
20/12/2019	Revisjon av årsregnskap
24/07/2019	Godkjente årsregnskap
31/01/2019	Endring av styre
14/09/2018	Endring av forretningsadresse
08/08/2018	Godkjente årsregnskap
01/01/2018	Endring av forretningsadresse
15/07/2017	Godkjente årsregnskap
27/07/2016	Godkjente årsregnskap
29/09/2015	Godkjente årsregnskap
28/08/2014	Godkjente årsregnskap