

# VETHE AS

Org.nr.: 988 522 597

Rapport produsert den 13.03.2025

Myscore AS er et selskap som leverer foretaksdata av høy kvalitet. Hos oss får du profesjonelle og godkjente kredittrapporter for små og mellomstore bedrifter i næringslivet.

MyScore AS samarbeider i dag med en av de største aktørene i bransjen, Creditsafe. Creditsafe er et internasjonalt kredittopplysningsbyrå grunnlagt i Norge i 1997, med 18 kontorer i 12 land og over 100 000 kunder. Selskapet har konsesjon fra Datatilsynet til å drive kredittopplysningsvirksomhet i Norge og MyScore utvikler og videreformidler denne informasjonen til våre kunder.

Creditsafe samler inn, bearbeider og forbedrer data fra hundretalls ulike kilder. Felles for alle deres leverandører er at de holder høy kvalitet og oppdateres enten daglig eller med maksimal oppdateringsfrekvens, det vil si så ofte kilden tillater det. Når ny informasjon hentes daglig betyr det at du som kunde alltid kan ta en beslutning basert på siste tilgjengelige informasjon. Eksempel på Creditsafes kilder i Norge er Brønnøysundregistrene (Foretak- og Enhetsregisteret, Regnskapsregisteret, Løsøreregisteret, Roller og Kunngjøringer) Skatteetaten, Folkeregisteret, og inkassobyråer.

**MYSORE AS****creditsafe**

**.01**

IDENTIFIKASJON

**.02**

SCORE (RATING)

**.03**

FORKLARING AV SCORE

**.04**

SCORE HISTORIKK

**.05**

INFORMASJON OM EIER OG STYRE

**.06**

SELSKAPSINFORMASJON

**.07**

BETALINGSANMERKNINGER

**.08**

NØKKELTALL

**.09**

KOMPLETT ÅRSREGNSKAP

**.10**

KUNNGJØRINGER

# VETHE AS

## Selskapsinformasjon

**Besøksadresse**

Balnesveien 19, 1900 FETSUND

**Org.nr**

988522597

**Safe.nr**

NO00921456

**Organisasjonsform**

AS

## SCORE

75

(0-100)

Veldig lav risiko



## RATING

A

Veldig lav risiko

Land

NO

Status

Aktiv

Språk

NO

Betalings-  
anmerkning

Nei

### Dagens Score

75 Veldig lav risiko

### Tidligere Score

72 Veldig lav risiko

### Kreditt Limit

750,000 NOK


### Internasjonal Rating Klasse

A Veldig lav risiko

### Score (1-100)

75 Veldig lav risiko

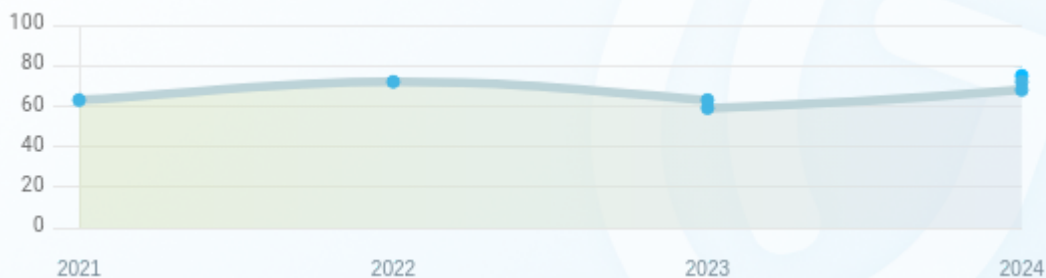
## Kreditscore

Internasjonal Score	A
Score (0 - 100)	
Internasjonal beskrivelse	Veldig lav risiko
Gjeldende Kreditt Limit	750,000 NOK
Tidligere Creditsafe International Score	(A - E) A
Tidligere Creditsafe International Description	Veldig lav risiko
Tidligere nasjonal score (0 - 100)	72
Tidligere nasjonal beskrivelse	Veldig lav risiko
Tidligere Kreditt Limit	Ikke spesifisert
Dato for siste endring av score	18/09/2024

## Creditsafe internasjonale beskrivelser

Internasjonal Score	Nasjonal Score	Veldig lav beskrivelse
A	71-100	Veldig lav risiko
B	51-70	Lav risiko
C	30-50	Moderat risiko
D	21-29	Høy risiko
D	1-20	Veldig høy Risiko
E	Ikke ratet	

NB: Bare de siste 15 hendelsene som er vist i grafen



## Score Historikk

Dato	Score	Beskrivelse
18/09/2024	75	Veldig lav risiko
08/07/2024	72	Veldig lav risiko
17/02/2024	68	Lav risiko
24/08/2023	59	Lav risiko
19/02/2023	63	Lav risiko
20/06/2022	72	Veldig lav risiko
08/07/2021	63	Lav risiko

## Historiske hendelser

Dato	Beskrivelse
18/09/2024	Endring Rating
08/07/2024	Endring Limit
08/07/2024	Endring Rating
17/02/2024	Endring Rating
24/08/2023	Endring Rating
19/02/2023	Endring Limit
19/02/2023	Endring Rating
20/06/2022	Endring Limit
20/06/2022	Endring Rating
08/07/2021	Endring Rating



## Nåværende rollehavere

Navn	Adresse	Fødselsdato	Funksjon
Vethe, Roger Viktor	Balnesveien 19 1900 FETSUND	30/10/1968	Daglig leder/administrerende direktør
Vethe, Roger Viktor	Balnesveien 19 1900 FETSUND	30/10/1968	Styreleder

## Aksjonærer

Aksjonærnavn	Andel
Roger Viktor Vethe	100%

## Signatur & Prokura

Signatur	Styret i fellesskap.
Prokura	Ingen data tilgjengelig

## Gruppestruktur

Konseminformasjon ikke tilgjengelig for dette selskapet

## 06. SELSKAP SINFORMASJON

**Foretaksnavn**

VETHE AS

**Organisasjonsnummer**

988522597

**Safenummer**

N000921456

**Selskapsform**

AS

**Aksjekapital**

100,000 NOK

**Bransjekode**

43.120 Grunnarbeid

**Antall Ansatte**

4

**Sted**

FETSUND

**Land**

NO

**Internettadresse**

-

**E-postadresse**

-

**MVA**

Ja

**Registreringsdato**

18/08/2005

**Adresse**

Balnesveien 19, 1900 FETSUND

**Revisor**

AS REVISION

---

Hovedbransjekode og -beskrivelse

43.120 Grunnarbeid

---

Sektorkode

2100

---

## Betalingsanmerkninger

Nei

## Betalingsanmerkninger (Negativ)

Type	Dato	Kilde	Referansnr.	Beløp	Kreditor	Status
-	-	-	-	-	-	-

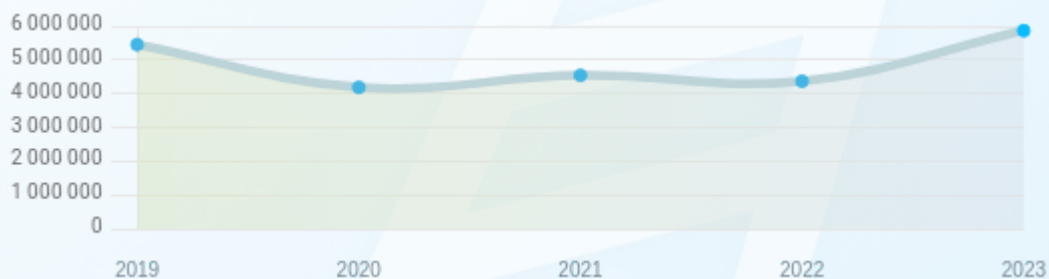
## Frivillig Pant (Ikke Negativ)

Type	Dato	Beløp	Kilde	Referansnr.	Kreditor	Status
LEASINGAVTALE MOTORVOGN	29/10/2024	0	Løsøreregisteret	1000648960	NORDEA FINANCE EQUIPMENT AS	Ikke spesifisert
SALGSPANT I MOTORVOGN	02/08/2022	408.506	Løsøreregisteret	2022437652	SPAREBANK 1 FINANS MIDT NORGE AS	Ikke spesifisert
LEASINGAVTALE MOTORVOGN	10/09/2021	0	Løsøreregisteret	2021519616	NORDEA FINANCE EQUIPMENT AS	Ikke spesifisert
LEASINGAVTALE MOTORVOGN	04/06/2021	0	Løsøreregisteret	2021307486	NORDEA FINANCE EQUIPMENT AS	Ikke spesifisert

## Nøkkeltall

MERK: Alle tall vises i 1000

Gjeldene år	Sum driftsinntekter	Ordinært resultat før skattekostnad	Sum egenkapital
31/12/2023	10 663	2 020	5 864
31/12/2022	8 285	-223	4 366
31/12/2021	9 232	455	4 540
31/12/2020	6 974	-1 622	4 184
31/12/2019	8 303	1 834	5 450



## Resultat

MERK: Alle tall vises i 1000

Regnskapsår	2023		2022		2021		2020		2019
Valuta	NOK		NOK		NOK		NOK		NOK
Konsoliderte regnskap	Nei		Nei		Nei		Nei		Nei
Sum salgsinntekter	5 978	(↓24.72%)	7 941	(↓7.17%)	8 554	(↑32.87%)	6 438	(↓1.62%)	6 544
Annen driftsinntekt	4 685	(↑1261.92%)	344	(↓49.26%)	678	(↑26.49%)	536	(↓69.53%)	1 759
<b>Sum driftsinntekter</b>	<b>10 663</b>	<b>(↑28.70%)</b>	<b>8 285</b>	<b>(↓10.26%)</b>	<b>9 232</b>	<b>(↑32.38%)</b>	<b>6 974</b>	<b>(↓16.01%)</b>	<b>8 303</b>
Varekostnad	1 948	(↑55.34%)	1 254	(↑10.00%)	1 140	(↓9.95%)	1 266	(↑97.20%)	642
Endr. Behold. Varer under tilvirk./ Ferdige	0	(N/A)	0	(N/A)	0	(N/A)	0	(N/A)	0
Beholdningsendringer	0	(N/A)	0	(N/A)	0	(N/A)	0	(N/A)	0
Lønnskostnader	1 999	(↓8.26%)	2 179	(↓24.52%)	2 887	(↑8.09%)	2 671	(↑46.68%)	1 821
Avskrivninger	865	(↑29.88%)	666	(↑33.20%)	500	(↑13.38%)	441	(↑19.51%)	369
Nedskrivninger	0	(N/A)	0	(N/A)	0	(N/A)	0	(N/A)	0
Andre driftskostnader	3 652	(↓14.15%)	4 254	(↑3.50%)	4 110	(↑1.51%)	4 049	(↑16.22%)	3 484
<b>Sum driftskostnader</b>	<b>8 464</b>	<b>(↑1.33%)</b>	<b>8 353</b>	<b>(↓3.29%)</b>	<b>8 637</b>	<b>(↑2.49%)</b>	<b>8 427</b>	<b>(↑33.42%)</b>	<b>6 316</b>
<b>Driftsresultat</b>	<b>2 199</b>	<b>(↑3333.82%)</b>	<b>-68</b>	<b>(↓111.43%)</b>	<b>595</b>	<b>(↑140.95%)</b>	<b>-1 453</b>	<b>(↓173.13%)</b>	<b>1 987</b>
Sum annen renteinntekt	1	(0%)	0	(0%)	0	(0%)	0	(↓100%)	12
Sum annen rentekostnad	204	(↑22.89%)	166	(↑18.57%)	140	(↓17.65%)	170	(↑3.03%)	165
<b>Netto finans</b>	<b>-179</b>	<b>(↓15.48%)</b>	<b>-155</b>	<b>(↓10.71%)</b>	<b>-140</b>	<b>(↑17.16%)</b>	<b>-169</b>	<b>(↓9.74%)</b>	<b>-154</b>

<b>Ordinært resultat før skattekostnad</b>	2 020	(↑1005.83%)	-223	(↓149.01%)	455	(↑128.05%)	-1 622	(↓188.44%)	1 834
<b>Skattekostnad på ordinært resultat</b>	421	(↑959.18%)	-49	(↓149%)	100	(↑128.01%)	-357	(↓188.15%)	405
<b>Ordinært resultat</b>	1 599	(↑1018.97%)	-174	(↓149.01%)	355	(↑128.06%)	-1 265	(↓188.52%)	1 429
<b>Netto ekstraordinære poster</b>	0	(N/A)	0	(N/A)	0	(N/A)	0	(N/A)	0
Skattekostnad på ekstraordinært resultat	0	(N/A)	0	(N/A)	0	(N/A)	0	(N/A)	0
Minoritetens andel før årsresultat	0	(N/A)	0	(N/A)	0	(N/A)	0	(N/A)	0
<b>Årsresultat</b>	1 599	(↑1018.97%)	-174	(↓149.01%)	355	(↑128.06%)	-1 265	(↓188.52%)	1 429
Avsatt utbytte	0	(N/A)	0	(N/A)	0	(N/A)	0	(N/A)	0

## Eiendeler

MERK: Alle tall vises i 1000

Forskning og utvikling	0	(N/A)	0	(N/A)	0	(N/A)	0	(N/A)	0
Konsesjoner, patenter, lisenser	0	(N/A)	0	(N/A)	0	(N/A)	0	(N/A)	0
Utsatt skattefordel	0	(N/A)	0	(N/A)	0	(N/A)	0	(N/A)	0
Goodwill	0	(0%)	0	(0%)	0	(0%)	0	(0%)	0
Andre immaterielle eiendeler	0	(0%)	0	(0%)	0	(0%)	0	(0%)	0
<b>Sum Immaterielle anleggsmidler</b>	0	(0%)	0	(0%)	0	(0%)	0	(0%)	0
Tomter, bygninger og annen fast eiendom	4 091	(↓2.8%)	4 209	(↓0.52%)	4 231	(↓0.87%)	4 268	(↓1.48%)	4 332
Maskiner og anlegg	1 686	(0%)	0	(0%)	0	(0%)	0	(0%)	0
Driftsløsøre / inventar / verktoy / biler	1 333	(↓23.21%)	1 736	(↑34.37%)	1 292	(↓3.8%)	1 343	(↑32.19%)	1 016

Sum varige driftsmidler	7 110	(↑19.60%)	5 945	(↑7.64%)	5 523	(↓1.57%)	5 611	(↑4.92%)	5 348
Andre anleggsmidler	639	(↑13.30%)	564	(↓35.84%)	879	(↓28.54%)	1 230	(↓31.55%)	1 797
<b>Sum Anleggsmidler</b>	<b>7 110</b>	<b>(↑19.60%)</b>	<b>5 945</b>	<b>(↑7.64%)</b>	<b>5 523</b>	<b>(↓1.57%)</b>	<b>5 611</b>	<b>(↑4.92%)</b>	<b>5 348</b>
Råvarer og innkjøpte halvfabrikata	0	(N/A)	0	(N/A)	0	(N/A)	0	(N/A)	0
Ferdigvarer	0	(N/A)	0	(N/A)	0	(N/A)	0	(N/A)	0
Andre varer	0	(N/A)	0	(N/A)	0	(N/A)	0	(N/A)	0
<b>Sum varer</b>	<b>0</b>	<b>(0%)</b>	<b>0</b>	<b>(0%)</b>	<b>0</b>	<b>(0%)</b>	<b>0</b>	<b>(0%)</b>	<b>0</b>
Kundefordringer	1 826	(↑61.59%)	1 130	(↓16.42%)	1 352	(↑61.34%)	838	(↓54.87%)	1 857
Andre fordringer	902	(↓23.17%)	1 174	(↑0.60%)	1 167	(↓32.89%)	1 739	(↓13.01%)	1 999
Konsemfordringer	0	(N/A)	0	(N/A)	0	(N/A)	0	(N/A)	0
<b>Sum fordringer</b>	<b>2 089</b>	<b>(↑20.06%)</b>	<b>1 740</b>	<b>(↑6.10%)</b>	<b>1 640</b>	<b>(↑21.66%)</b>	<b>1 348</b>	<b>(↓34.53%)</b>	<b>2 059</b>
<b>Sum Kasse / Bank / Post</b>	<b>404</b>	<b>(↑17.10%)</b>	<b>345</b>	<b>(↓67.7%)</b>	<b>1 068</b>	<b>(↑218.81%)</b>	<b>335</b>	<b>(↓71.8%)</b>	<b>1 188</b>
<b>Sum omløpsmidler</b>	<b>2 493</b>	<b>(↑19.57%)</b>	<b>2 085</b>	<b>(↓23.01%)</b>	<b>2 708</b>	<b>(↑60.90%)</b>	<b>1 683</b>	<b>(↓48.18%)</b>	<b>3 248</b>
<b>Sum eiendeler</b>	<b>9 603</b>	<b>(↑19.59%)</b>	<b>8 030</b>	<b>(↓2.44%)</b>	<b>8 231</b>	<b>(↑12.85%)</b>	<b>7 294</b>	<b>(↓15.15%)</b>	<b>8 596</b>

## Egenkapital og Gjeld

MERK: Alle tall vises i 1000

Aksjekapital	100	(0%)	100	(0%)	100	(0%)	100	(0%)	100
Egne aksjer	0	(N/A)	0	(N/A)	0	(N/A)	0	(N/A)	0
Overkursfond	0	(0%)	0	(0%)	0	(0%)	0	(0%)	0
Annen innskutt egenkapital	0	(0%)	0	(0%)	0	(0%)	0	(0%)	0

<b>Sum innskutt egenkapital</b>	100	(0%)	100	(0%)	100	(0%)	100	(0%)	100
Minoritetsinteresser	0	(N/A)	0	(N/A)	0	(N/A)	0	(N/A)	0
<b>Sum oppført egenkapital</b>	5 764	(↑35.11%)	4 266	(↓3.92%)	4 440	(↑8.72%)	4 084	(↓23.66%)	5 350
<b>Sum egenkapital</b>	5 864	(↑34.31%)	4 366	(↓3.83%)	4 540	(↑8.51%)	4 184	(↓23.23%)	5 450
Pensjonsforpliktelser	0	(N/A)	0	(N/A)	0	(N/A)	0	(N/A)	0
Obligasjonslån	0	(0%)	0	(0%)	0	(0%)	0	(0%)	0
Pantegjeld / gjeld til kredittinstitusjoner	2 519	(↓9.58%)	2 786	(↑2.50%)	2 718	(↓10.94%)	3 052	(↓7.79%)	3 310
Langsiktig konsengjeld	0	(0%)	0	(0%)	0	(0%)	0	(0%)	0
<b>Sum langsiktig gjeld</b>	2 915	(↓4.14%)	3 041	(↓1.46%)	3 086	(↓7.08%)	3 321	(↓9.36%)	3 664
Gjeld til kredittinstitusjoner	0	(N/A)	0	(N/A)	0	(N/A)	0	(N/A)	0
Leverandørgjeld	712	(↑119.75%)	324	(↓44.52%)	584	(↑73.81%)	336	(↑36.59%)	246
Kortsiktig konsengjeld	0	(N/A)	0	(N/A)	0	(N/A)	0	(N/A)	0
Andre kreditorer	0	(N/A)	0	(N/A)	0	(N/A)	0	(N/A)	0
Annen kortsiktig gjeld	750	(↓13.09%)	863	(↓4%)	899	(↑31.63%)	683	(↓33.82%)	1 032
<b>Sum kortsiktig gjeld</b>	1 462	(↑23.17%)	1 187	(↓19.96%)	1 483	(↑45.53%)	1 019	(↓20.27%)	1 278
<b>SUM GJELD</b>	4 377	(↑3.52%)	4 228	(↓7.46%)	4 569	(↑5.28%)	4 340	(↓12.18%)	4 942
<b>SUM GJELD OG EGENKAPITAL</b>	10 241	(↑19.16%)	8 594	(↓5.65%)	9 109	(↑6.86%)	8 524	(↓17.98%)	10 392

## Øvrig

MERK: Alle tall vises i 1000

Sum eksport	0	(N/A)	0	(N/A)	0	(N/A)	0	(N/A)	0
Arbeidskapital	1 031	(↑14.81%)	898	(↓26.63%)	1 224	(↑84.62%)	663	(↓66.35%)	1 970



Netto formue	5 864	(↑34.31%)	4 366	(↓3.83%)	4 540	(↑8.51%)	4 184	(↓23.23%)	5 450
Sysselsatt kapital	8 779	(↑18.52%)	7 407	(↓2.87%)	7 626	(↑1.61%)	7 505	(↓17.65%)	9 114
Lønn daglig leder	0	(N/A)	0	(N/A)	0	(N/A)	710	(↑29.33%)	549
Revisjonshonorar	0	(N/A)	0	(N/A)	0	(N/A)	0	(N/A)	0

## Nøkkeltall

Resultatgrad	18.94	-2.69	4.93	-23.26	22.09
Kapitalavkastning	23.01	-3.01	5.97	-21.61	20.12
Avkastning på total kapitalen	19.72	-2.59	5	-19.03	17.65
Total kapitalens rentabilitet	34.45	-5.11	10.02	-38.77	33.66
Nettop arbeidskapital	10.34	9.23	7.54	10.52	4.21
Varelagerets omløpshastighet	0	0	0	0	0
DSO / Gjennomsnittlig dager utestående	62.5	49.78	53.45	43.86	81.63
Kreditt tid leverandører	24.37	14.27	23.09	17.59	10.81
Likvidetsgrad 1	1.71	1.76	1.83	1.65	2.54
Likvidetsgrad 2	1.71	1.76	1.83	1.65	2.54
Gjeldsgrad	0.25	0.27	0.33	0.24	0.23
Soliditet	49.71	69.65	67.97	79.37	67.23
Egenkapitalandel	57.26	50.8	49.84	49.08	52.44
Gjeldsgrad	0.75	0.97	1.01	1.04	0.91

## Revisors merknader

Dato	Kommentar
31/12/2019	Andre presiseringer

---

## Kunngjøringer

NB: Bare de siste 15 hendelsene som er vist i grafen

Dato	Kunngjøringstype
04/07/2024	Godkjente årsregnskap
01/01/2024	Endring av forretningsadresse
22/11/2023	Endring av revisor
22/08/2023	Godkjente årsregnskap
17/02/2023	Endring av styre
14/06/2022	Godkjente årsregnskap
07/07/2021	Godkjente årsregnskap