



# KVIST OG KVA ST ANLEGGSGARTNER AS

Rapport produsert den 25.05.2026

Org.nr.: 988 622 931



Myscore AS er et selskap som leverer foretaksdata av høy kvalitet. Hos oss får du profesjonelle og godkjente kredittrapporter for små og mellomstore bedrifter i næringslivet.

MyScore AS samarbeider i dag med en av de største aktørene i bransjen, Creditsafe. Creditsafe er et internasjonalt kredittopplysningsbyrå grunnlagt i Norge i 1997, med 18 kontorer i 12 land og over 100 000 kunder. Selskapet har konsesjon fra Datatilsynet til å drive kredittopplysningsvirksomhet i Norge og MyScore utvikler og videreformidler denne informasjonen til våre kunder.

Creditsafe samler inn, bearbeider og forbedrer data fra hundretalls ulike kilder. Felles for alle deres leverandører er at de holder høy kvalitet og oppdateres enten daglig eller med maksimal oppdateringsfrekvens, det vil si så ofte kilden tillater det. Når ny informasjon hentes daglig betyr det at du som kunde alltid kan ta en beslutning basert på siste tilgjengelige informasjon. Eksempel på Creditsafes kilder i Norge er Brønnøysundregistrene (Foretak- og Enhetsregisteret, Regnskapsregisteret, Løsøreregisteret, Roller og Kunngjøringer) Skatteetaten, Folkeregisteret, og inkassobyråer.



**.01**

IDENTIFIKASJON

**.02**

SCORE (RATING)

**.03**

FORKLARING AV SCORE

**.04**

SCORE HISTORIKK

**.05**

INFORMASJON OM EIER OG STYRE

**.06**

SELSKAPSINFORMASJON

**.07**

BETALINGSANMERKNINGER

**.08**

NØKKELTALL

**.09**

KOMPLETT ÅRSREGNSKAP

**.10**

KUNNGJØRINGER

# KVIST OG KVA ST ANLEGGSGARTNER AS

## Selskapsinformasjon

**Besøksadresse**

Rødsåsen 51, 3928 PORSGRUNN

**Org.nr**

988622931

**Safe.nr**

NO00925960

**Organisasjonsform**

AS

## 02. SCORE (RATING)

Land | NO

Status | Aktiv

Språk | NO

Betalingsanmerkninger | Nei

RATING


B

Lav risiko

SCORE

54

Lav risiko



Dagens Score

54

Lav risiko

Kreditt Limit

265,000 NOK

Score (1-100)

54

Lav risiko

Internasjonal Rating Klasse

B

Lav risiko


Tidligere Score

58

Lav risiko

# 03. FORKLARING AV SCORE

## Kreditscore

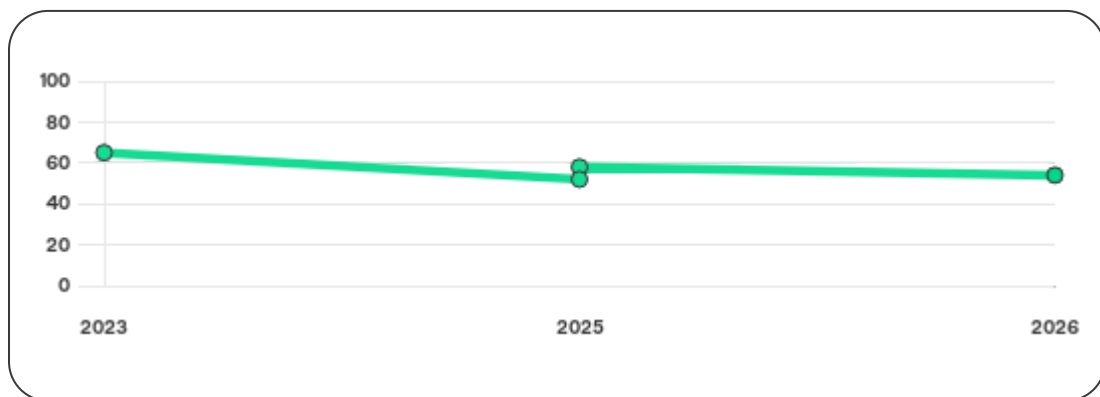
Internasjonal Score	B
Score (0 - 100)	 54
Internasjonal beskrivelse	Lav risiko
Gjeldende Kreditt Limit	265,000 NOK
Tidligere Creditsafe International Score	(A - E) B
Tidligere Creditsafe International Description	Lav risiko
Tidligere nasjonal score (0 - 100)	58
Tidligere nasjonal beskrivelse	Lav risiko
Tidligere Kreditt Limit	Ikke spesifisert
Dato for siste endring av score	14/02/2026

## Creditsafe internasjonale beskrivelser

Internasjonal Score	Nasjonal Score	Beskrivelse
A	71-100	Veldig lav risiko
B	51-70	Lav risiko
C	30-50	Moderat risiko
D	21-29	Høy risiko
D	1-20	Veldig høy Risiko
E	Ikke ratet	

## 04. SCORE HISTORIKK

NB: Bare de siste 15 hendelsene som er vist i grafen



### Score Historikk

Dato	Score	Beskrivelse
14/02/2026	54	Lav risiko
11/04/2025	58	Lav risiko
21/02/2025	52	Lav risiko
17/04/2023	65	Lav risiko

### Historiske hendelser

Dato	Beskrivelse
14/02/2026	Risikoprognose, økt
14/02/2026	Kredittscore, redusert
14/02/2026	Kredittlimit, økt

11/04/2025	Kreditscore, økt
11/04/2025	Kredittlimit, økt
11/04/2025	Risikoprognose, redusert
21/02/2025	Kreditscore, endret
21/02/2025	Kredittlimit, endret
21/02/2025	Risikoprognose, endret
17/04/2023	Endring Limit
17/04/2023	Endring Rating

## 05. INFORMASJON OM EIER OG STYRE

### Nåværende rollehavere

Navn	Adresse	Fødselsdato	Funksjon
Vågen, John Magne	Rødsåsen 51 3928 PORSGRUNN	25/07/1968	Daglig leder/administrerende direktør
Vågen, John Magne	Rødsåsen 51 3928 PORSGRUNN	25/07/1968	Styreleder
Vågen, Eunike	Rødsåsen 51 3928 PORSGRUNN	28/11/1965	Varamedlem

### Aksjonærer

Aksjonærnavn	Andel
John Magne Vågen	100%

### Signatur & Prokura

Signatur	Styrets leder alene.
Prokura	Ingen data tilgjengelig

### Gruppestruktur

Konserninformasjon ikke tilgjengelig for dette selskapet

## 06. SELSKAPSFORMLASJON

---

### Foretaksnavn

KVIST OG KVAFT ANLEGGSGARTNER AS

### Organisasjonsnummer

988622931

### Safenummer

NO00925960

### Selskapsform

AS

### Aksjekapital

100,000 NOK

### Internettadresse

-

### E-postadresse

jmv@kkag.no

### MVA

Ja

### Registreringsdato

15/09/2005

### Adresse

Rødsåsen 51, 3928 PORSGRUNN

### Revisor

Ikke spesifisert

### Bransjekode

81.300 Beplantning av hager og parkanlegg

### Antall Ansatte

6

### Sted

PORSGRUNN

### Land

NO

---

Hovedbransjekode og -beskrivelse	81.300 Beplantning av hager og parkanlegg
----------------------------------	---

Sektorkode	2100
------------	------

## 07. BETALINGSANMERKNINGER

Betalingsanmerkninger Nei

### Betalingsanmerkninger (Negativ)

Type	Dato	Kilde	Referansenr.	Beløp	Kreditor	Status
-	-	-	-	-	-	-

### Frivillig Pant (Ikke Negativ)

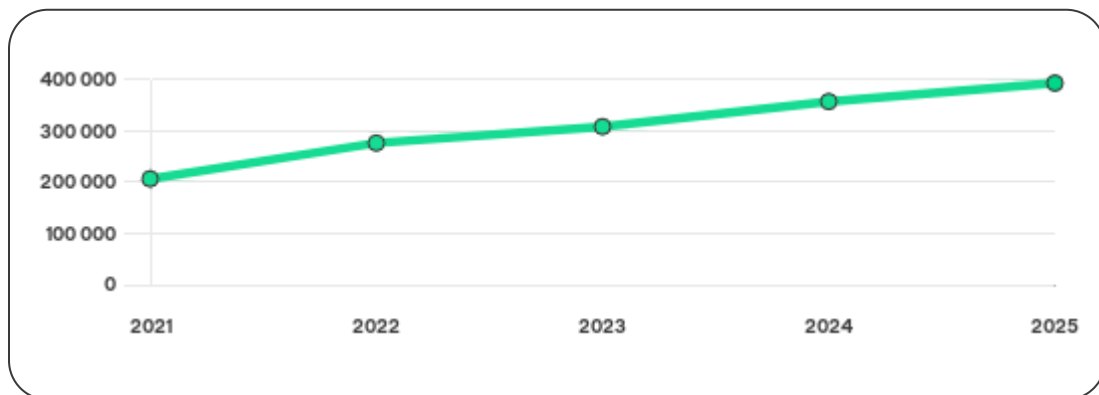
Type	Dato	Beløp	Kilde	Referansenr.	Kreditor	Status
SALGSPANT I MOTORVOGN	25/04/2024	312.957	Løserregisteret	1000470313	SANTANDER CONSUMER BANK AS	Ikke spesifisert
SALGSPANT I MOTORVOGN	03/02/2022	304.995	Løserregisteret	2022065876	DNB BANK ASA	Ikke spesifisert

## 08. NØKKELTALL

### Nøkkeltall

MERK: Alle tall vises i 1000

Gjeldene år	Sum driftsinntekter	Ordinært resultat før skattekostnad	Sum egenkapital
31/12/2025	5 262	65	394
31/12/2024	4 674	89	358
31/12/2023	3 841	41	309
31/12/2022	3 718	72	277
31/12/2021	3 198	56	207



# 09. KOMPLETT ÅRSREGNSKAP

## Resultat

MERK: Alle tall vises i 1000

Regnskapsår	2025		2024		2023		2022		2021
Valuta	NOK		NOK		NOK		NOK		NOK
Konsoliderte regnskap	Nei		Nei		Nei		Nei		Nei
Sum salgsinntekter	5 262	↑ 12.6%	4 674	↑ 22.4%	3 817	↑ 4.6%	3 648	↑ 14.1%	3 198
Annen driftsinntekt	0	(N/A)	0	↓ 100.0%	24	↓ 65.7%	70	0%	0
Sum driftsinntekter	5 262	↑ 12.6%	4 674	↑ 21.7%	3 841	↑ 3.3%	3 718	↑ 16.3%	3 198
Varekostnad	1 718	↑ 11.1%	1 547	↑ 48.2%	1 044	↓ 21.5%	1 330	↑ 48.9%	893
Endr. Behold. Varer under tilvirk./ Ferdige	0	(N/A)	0	(N/A)	0	(N/A)	0	(N/A)	0
Beholdningsendringer	0	(N/A)	0	(N/A)	0	(N/A)	0	(N/A)	0
Lønnskostnader	2 316	↑ 25.7%	1 842	↑ 11.4%	1 654	↑ 24.9%	1 324	↓ 15.9%	1 574
Avskrivninger	189	↑ 23.5%	153	↑ 64.5%	93	↓ 4.1%	97	↑ 506.3%	16
Nedskrivninger	0	(N/A)	0	(N/A)	0	(N/A)	0	(N/A)	0
Andre driftskostnader	951	↓ 5.9%	1 011	↑ 2.2%	989	↑ 13.3%	873	↑ 32.9%	657
Sum driftskostnader	5 174	↑ 13.6%	4 553	↑ 20.4%	3 780	↑ 4.3%	3 624	↑ 15.4%	3 140
Driftsresultat	88	↓ 273%	121	↑ 98.4%	61	↓ 35.1%	94	↑ 62.1%	58

Sum annen renteinntekt	1	0%	1	0%	1	0%	0	0%	0
Sum annen rentekostnad	24	↓ 27.3%	33	↑ 57.1%	21	↑ 23.5%	17	↑ 466.7%	3
Netto finans	-23	↑ 28.1%	-32	↓ 60.0%	-20	↑ 9.1%	-22	↓ 1000.0%	-2
Ordinært resultat før skattekostnad	65	↓ 27.0%	89	↑ 117.1%	41	↓ 43.1%	72	↑ 28.6%	56
Skattekostnad på ordinært resultat	28	↑ 27.3%	22	↑ 144.4%	9	↑ 800.0%	1	↓ 88.9%	9
Ordinært resultat	37	↓ 44.8%	67	↑ 109.4%	32	↓ 54.9%	71	↑ 51.1%	47
Netto ekstraordinære poster	0	(N/A)	0	(N/A)	0	(N/A)	0	(N/A)	0
Skattekostnad på ekstraordinært resultat	0	(N/A)	0	(N/A)	0	(N/A)	0	(N/A)	0
Minoritetens andel før årsresultat	0	(N/A)	0	(N/A)	0	(N/A)	0	(N/A)	0
Årsresultat	36	↓ 46.3%	67	↑ 109.4%	32	↓ 54.9%	71	↑ 51.1%	47
Avsatt utbytte	0	(N/A)	0	(N/A)	0	(N/A)	0	(N/A)	0

## Eiendeler

MERK: Alle tall vises i 1000

Forskning og utvikling	0	(N/A)	0	(N/A)	0	(N/A)	0	(N/A)	0
Konsesjoner, patenter, lisenser	0	(N/A)	0	(N/A)	0	(N/A)	0	(N/A)	0
Utsatt skattefordel	0	(N/A)	0	(N/A)	0	(N/A)	0	(N/A)	0
Goodwill	0	0%	0	0%	0	0%	0	0%	0
Andre immaterielle eiendeler	0	0%	0	0%	0	0%	0	0%	0

<b>Sum Immaterielle anleggsmidler</b>	<b>0</b>	0%	<b>0</b>	0%	<b>0</b>	0%	<b>0</b>	0%	<b>0</b>
Tomter, bygninger og annen fast fast eiendom	0	0%	0	0%	0	0%	0	0%	0
Maskiner og anlegg	0	0%	0	0%	0	↓ 100.0%	10	↓ 23.1%	13
Driftsløsøre / inventar / verktøy / biler	561	↑ 9.8%	511	↑ 45.2%	352	↓ 2.8%	362	↑ 609.8%	51
<b>Sum varige driftsmidler</b>	<b>561</b>	↑ 9.8%	<b>511</b>	↑ 45.2%	<b>352</b>	↓ 5.4%	<b>372</b>	↑ 481.3%	<b>64</b>
Andre anleggsmidler	0	0%	0	0%	0	0%	0	0%	0
<b>Sum Anleggsmidler</b>	<b>561</b>	↑ 9.8%	<b>511</b>	↑ 45.2%	<b>352</b>	↓ 5.4%	<b>372</b>	↑ 481.3%	<b>64</b>
Råvarer og innkjøpte halvfabrikata	0	(N/A)	0	(N/A)	0	(N/A)	0	(N/A)	0
Ferdigvarer	0	(N/A)	0	(N/A)	0	(N/A)	0	(N/A)	0
Andre varer	0	(N/A)	0	(N/A)	0	(N/A)	0	(N/A)	0
<b>Sum varer</b>	<b>0</b>	0%	<b>0</b>	0%	<b>0</b>	0%	<b>0</b>	0%	<b>0</b>
Kundefordringer	481	↑ 472.6%	84	↑ 64.7%	51	↓ 72.0%	182	↑ 142.7%	75
Andre fordringer	22	↑ 266.7%	6	↓ 83.8%	37	↓ 9.8%	41	↓ 52.9%	87
Konsernfordringer	0	(N/A)	0	(N/A)	0	(N/A)	0	(N/A)	0
<b>Sum fordringer</b>	<b>503</b>	↑ 458.9%	<b>90</b>	↑ 2.3%	<b>88</b>	↓ 60.5%	<b>223</b>	↑ 37.6%	<b>162</b>
<b>Sum Kasse / Bank / Post</b>	<b>252</b>	↓ 57.1%	<b>588</b>	↑ 50.4%	<b>391</b>	↑ 85.3%	<b>211</b>	↓ 24.1%	<b>278</b>
<b>Sum omløpsmidler</b>	<b>755</b>	↑ 11.2%	<b>679</b>	↑ 41.8%	<b>479</b>	↑ 10.4%	<b>434</b>	↓ 1.4%	<b>440</b>
<b>Sum eiendeler</b>	<b>1 316</b>	↑ 10.6%	<b>1 190</b>	↑ 43.2%	<b>831</b>	↑ 3.1%	<b>806</b>	↑ 59.9%	<b>504</b>

# Egenkapital og Gjeld

MERK: Alle tall vises i 1000

Aksjekapital	100	0%	100	0%	100	0%	100	0%	100
Egne aksjer	0	(N/A)	0	(N/A)	0	(N/A)	0	(N/A)	0
Overkursfond	4	0%	4	0%	4	0%	4	0%	4
Annen innskutt egenkapital	0	0%	0	0%	0	0%	0	0%	0
<b>Sum innskutt egenkapital</b>	<b>104</b>	0%	<b>104</b>	0%	<b>104</b>	0%	<b>104</b>	0%	<b>104</b>
Minoritetsinteresser	0	(N/A)	0	(N/A)	0	(N/A)	0	(N/A)	0
<b>Sum opptjent egenkapital</b>	<b>290</b>	↑ 14.2%	<b>254</b>	↑ 23.9%	<b>205</b>	↑ 18.5%	<b>173</b>	↑ 68.0%	<b>103</b>
<b>Sum egenkapital</b>	<b>394</b>	↑ 10.1%	<b>358</b>	↑ 15.9%	<b>309</b>	↑ 11.6%	<b>277</b>	↑ 33.8%	<b>207</b>
Pensjonsforpliktelseser	0	(N/A)	0	(N/A)	0	(N/A)	0	(N/A)	0
Obligasjonslån	1	0%	1	0%	1	0%	0	0%	0
Pantegjeld / gjeld til kredittinstitusjoner	183	↓ 41.4%	312	↑ 56.0%	200	↓ 21.6%	255	↑ 2733.3%	9
Langsiktig konserngjeld	0	0%	0	0%	0	0%	0	0%	0
<b>Sum langsiktig gjeld</b>	<b>183</b>	↓ 43.0%	<b>321</b>	↑ 52.1%	<b>211</b>	↓ 17.6%	<b>256</b>	↑ 2744.4%	<b>9</b>
Gjeld til kredittinstitusjoner	0	(N/A)	0	(N/A)	0	(N/A)	0	(N/A)	0
Leverandørgjeld	264	↑ 92.7%	137	↑ 2183.3%	6	↓ 66.7%	18	↑ 260.0%	5
Kortsiktig konserngjeld	0	(N/A)	0	(N/A)	0	(N/A)	0	(N/A)	0
Andre kreditorer	0	(N/A)	0	(N/A)	0	(N/A)	0	(N/A)	0
Annen kortsiktig gjeld	475	↑ 26.7%	375	↑ 23.4%	304	↑ 19.7%	254	↓ 9.9%	282

<b>Sum kortsiktig gjeld</b>	<b>739</b>	↑ 44.3%	<b>512</b>	↑ 65.2%	<b>310</b>	↑ 14.0%	<b>272</b>	↓ 5.2%	<b>287</b>
<b>SUM GJELD</b>	<b>922</b>	↑ 10.7%	<b>833</b>	↑ 59.9%	<b>521</b>	↓ 1.3%	<b>528</b>	↑ 78.4%	<b>296</b>
<b>SUM GJELD OG EGENKAPITAL</b>	<b>1 316</b>	↑ 10.5%	<b>1 191</b>	↑ 43.5%	<b>830</b>	↑ 3.1%	<b>805</b>	↑ 60.0%	<b>503</b>

## Øvrig

MERK: Alle tall vises i 1000

<b>Sum eksport</b>	<b>0</b>	(N/A)	<b>0</b>	(N/A)	<b>0</b>	(N/A)	<b>0</b>	(N/A)	<b>0</b>
<b>Arbeidskapital</b>	<b>16</b>	↓ 90.4%	<b>167</b>	↓ 0.6%	<b>168</b>	↑ 3.7%	<b>162</b>	↑ 6.6%	<b>152</b>
<b>Netto formue</b>	<b>394</b>	↑ 10.1%	<b>358</b>	↑ 15.9%	<b>309</b>	↑ 11.6%	<b>277</b>	↑ 33.8%	<b>207</b>
<b>Sysselsatt kapital</b>	<b>577</b>	↓ 15.0%	<b>679</b>	↑ 30.6%	<b>520</b>	↓ 2.4%	<b>533</b>	↑ 146.8%	<b>216</b>
<b>Lønn daglig leder</b>	<b>0</b>	(N/A)	<b>0</b>	(N/A)	<b>0</b>	(N/A)	<b>504</b>	↓ 24.0%	<b>663</b>
<b>Revisjonshonorar</b>	<b>0</b>	(N/A)	<b>0</b>	(N/A)	<b>0</b>	(N/A)	<b>0</b>	(N/A)	<b>0</b>

## Nøkkeltall

<b>Resultatgrad</b>	<b>1.24</b>	<b>1.9</b>	<b>1.07</b>	<b>1.94</b>	<b>1.75</b>
<b>Kapitalavkastning</b>	<b>11.27</b>	<b>13.11</b>	<b>7.88</b>	<b>13.51</b>	<b>25.93</b>
<b>Avkastning på totalkapitalen</b>	<b>4.94</b>	<b>7.48</b>	<b>4.94</b>	<b>8.93</b>	<b>11.13</b>
<b>Totalkapitalens rentabilitet</b>	<b>16.5</b>	<b>24.93</b>	<b>13.27</b>	<b>25.99</b>	<b>27.05</b>
<b>Nettop arbeidskapital</b>	<b>328.88</b>	<b>27.99</b>	<b>22.86</b>	<b>22.95</b>	<b>21.04</b>

Varelagerets omløpshastighet	0	0	0	0	0
DSO / Gjennomsnittlig dager utestående	33.36	6.56	4.85	17.87	8.56
Kreditt.tid leverandører	18.31	10.7	0.57	1.77	0.57
Likviditetsgrad 1	1.02	1.33	1.54	1.6	1.53
Likviditetsgrad 2	1.02	1.33	1.54	1.6	1.53
Gjeldsgrad	1.88	1.43	1	0.98	1.39
Soliditet	46.45	89.66	68.28	92.42	4.35
Egenkapitalandel	29.94	30.08	37.23	34.37	41.15
Gjeldsgrad	2.34	2.33	1.69	1.91	1.43

## Revisors merknader

Dato	Kommentar
-	-

## 10. KUNNGJØRINGER

---

### Kunngjøringer

NB: Bare de siste 15 hendelsene som er vist i grafen

Dato	Kunngjøringstype
11/02/2026	Godkjente årsregnskap
08/04/2025	Godkjente årsregnskap
07/05/2024	Godkjente årsregnskap
01/01/2024	Endring av forretningsadresse
13/04/2023	Godkjente årsregnskap