



# KNUT MELBY AS

Rapport produsert den 15.06.2026

Org.nr.: 989 016 873



Myscore AS er et selskap som leverer foretaksdata av høy kvalitet. Hos oss får du profesjonelle og godkjente kredittrapporter for små og mellomstore bedrifter i næringslivet.

MyScore AS samarbeider i dag med en av de største aktørene i bransjen, Creditsafe. Creditsafe er et internasjonalt kredittopplysningsbyrå grunnlagt i Norge i 1997, med 18 kontorer i 12 land og over 100 000 kunder. Selskapet har konsesjon fra Datatilsynet til å drive kredittopplysningsvirksomhet i Norge og MyScore utvikler og videreformidler denne informasjonen til våre kunder.

Creditsafe samler inn, bearbeider og forbedrer data fra hundretalls ulike kilder. Felles for alle deres leverandører er at de holder høy kvalitet og oppdateres enten daglig eller med maksimal oppdateringsfrekvens, det vil si så ofte kilden tillater det. Når ny informasjon hentes daglig betyr det at du som kunde alltid kan ta en beslutning basert på siste tilgjengelige informasjon. Eksempel på Creditsafes kilder i Norge er Brønnøysundregistrene (Foretak- og Enhetsregisteret, Regnskapsregisteret, Løsøreregisteret, Roller og Kunngjøringer) Skatteetaten, Folkeregisteret, og inkassobyråer.



**.01**

IDENTIFIKASJON

**.02**

SCORE (RATING)

**.03**

FORKLARING AV SCORE

**.04**

SCORE HISTORIKK

**.05**

INFORMASJON OM EIER OG STYRE

**.06**

SELSKAPSINFORMASJON

**.07**

BETALINGSANMERKNINGER

**.08**

NØKKELTALL

**.09**

KOMPLETT ÅRSREGNSKAP

**.10**

KUNNGJØRINGER

# KNUT MELBY AS

## Selskapsinformasjon

**Besøksadresse**

,2940 HEGGENES

**Postadresse**

Dalsvegen 313, 2940 HEGGENES

**Org.nr**

989016873

**Safe.nr**

NO00945430

**Organisasjonsform**

AS

## 02. SCORE (RATING)

Land | NO

Status | Aktiv

Språk | NO

Betalingsanmerkninger | Nei

RATING


B

Lav risiko

SCORE

70

Lav risiko



Dagens Score

70

Lav risiko

Kreditt Limit

45,000 NOK

Score (1-100)

70

Lav risiko

Internasjonal Rating Klasse

B

Lav risiko


Tidligere Score

65

Lav risiko

# 03. FORKLARING AV SCORE

## Kreditscore

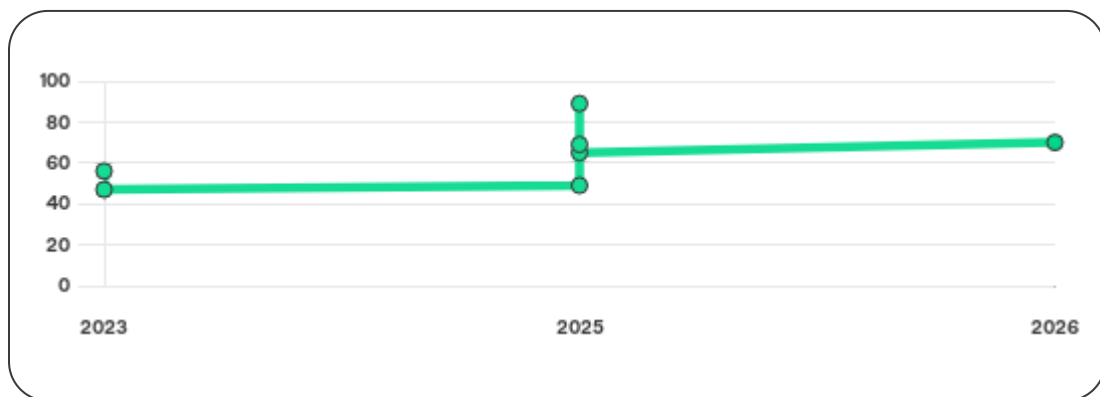
Internasjonal Score	B
Score (0 - 100)	 70
Internasjonal beskrivelse	Lav risiko
Gjeldende Kreditt Limit	45,000 NOK
Tidligere Creditsafe International Score	(A - E) B
Tidligere Creditsafe International Description	Lav risiko
Tidligere nasjonal score (0 - 100)	65
Tidligere nasjonal beskrivelse	Lav risiko
Tidligere Kreditt Limit	Ikke spesifisert
Dato for siste endring av score	19/01/2026

## Creditsafe internasjonale beskrivelser

Internasjonal Score	Nasjonal Score	Beskrivelse
A	71-100	Veldig lav risiko
B	51-70	Lav risiko
C	30-50	Moderat risiko
D	21-29	Høy risiko
D	1-20	Veldig høy Risiko
E	Ikke ratet	

## 04. SCORE HISTORIKK

NB: Bare de siste 15 hendelsene som er vist i grafen



### Score Historikk

Dato	Score	Beskrivelse
19/01/2026	70	Lav risiko
08/12/2025	65	Lav risiko
15/07/2025	89	Veldig lav risiko
21/02/2025	69	Lav risiko
19/01/2025	49	Moderat risiko
10/07/2023	47	Moderat risiko
05/07/2023	56	Lav risiko

## Historiske hendelser

Dato	Beskrivelse
05/06/2026	Kredittlimit, redusert
19/01/2026	Risikoprognose, redusert
19/01/2026	Kredittscore, økt
08/12/2025	Kredittlimit, redusert
08/12/2025	Kredittscore, redusert
08/12/2025	Risikoprognose, økt
15/07/2025	Risikoprognose, redusert
15/07/2025	Kredittscore, økt
15/07/2025	Kredittlimit, økt
21/02/2025	Risikoprognose, endret
21/02/2025	Kredittscore, endret
21/02/2025	Kredittlimit, endret
19/01/2025	Endring Rating
11/07/2024	Endring Limit
10/07/2023	Endring Limit

## 05. INFORMASJON OM EIER OG STYRE

### Nåværende rollehavere

Navn	Adresse	Fødselsdato	Funksjon
Melby, Knut	Dalsvegen 313 2940 HEGGENES	06/03/1958	Daglig leder/administrerende direktør
Melby, Knut	Dalsvegen 313 2940 HEGGENES	06/03/1958	Styreleder
Melby, Jon	Dalsvegen 313 2940 HEGGENES	01/08/1986	Varamedlem

### Aksjonærer

Aksjonærnavn	Andel
Knut Melby	100%

### Signatur & Prokura

Signatur	Styrets leder alene.
Prokura	Daglig leder alene.

### Gruppestruktur

Konserninformasjon ikke tilgjengelig for dette selskapet

## 06. SELSKAPSFORMLASJON

---

### Foretaksnavn

KNUT MELBY AS

### Organisasjonsnummer

989016873

### Safenummer

NO00945430

### Selskapsform

AS

### Aksjekapital

100,000 NOK

### Internettadresse

-

### E-postadresse

knut.melby@n2u.no

### MVA

Ja

### Registreringsdato

19/12/2005

### Adresse

, 2940 HEGGENES

### Revisor

Ikke spesifisert

### Bransjekode

68.120 industry-codes.68.120

### Antall Ansatte

1-4

### Sted

HEGGENES

### Land

NO

---

Hovedbransjekode og -beskrivelse	68.120 industry-codes.68.120
----------------------------------	------------------------------

Sektorkode	2100
------------	------

## 07. BETALINGSANMERKNINGER

---

Betalingsanmerkninger Nei

### Betalingsanmerkninger (Negativ)

Type	Dato	Kilde	Referansnr.	Beløp	Kreditor	Status
-	-	-	-	-	-	-

### Frivillig Pant (Ikke Negativ)

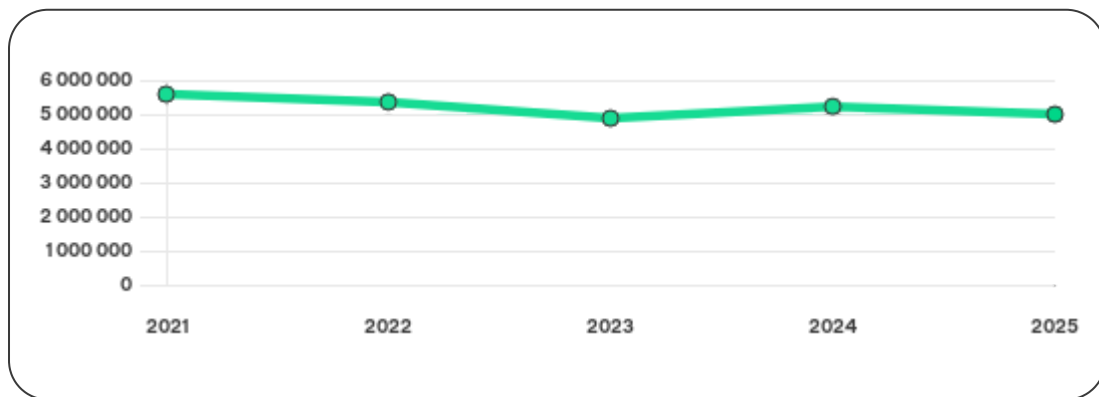
Type	Dato	Beløp	Kilde	Referansnr.	Kreditor	Status
-	-	-	-	-	-	-

## 08. NØKKELTALL

### Nøkkeltall

MERK: Alle tall vises i 1000

Gjeldene år	Sum driftsinntekter	Ordinært resultat før skattekostnad	Sum egenkapital
31/12/2025	911	-230	4 997
31/12/2024	1111	348	5 227
31/12/2023	636	-477	4 879
31/12/2022	1478	-111	5 356
31/12/2021	1690	900	5 586



# 09. KOMPLETT ÅRSREGNSKAP

## Resultat

MERK: Alle tall vises i 1000

Regnskapsår	2025		2024		2023		2022		2021
Valuta	NOK		NOK		NOK		NOK		NOK
Konsoliderte regnskap	Nei		Nei		Nei		Nei		Nei
Sum salgsinntekter	911	↑ 7.6%	847	↑ 33.2%	636	↓ 57.0%	1478	↓ 12.5%	1690
Annen driftsinntekt	0	↓ 100.0%	264	0%	0	(N/A)	0	(N/A)	0
Sum driftsinntekter	911	↓ 18.0%	1111	↑ 74.7%	636	↓ 57.0%	1478	↓ 12.5%	1690
Varekostnad	396	↑ 528.6%	63	↓ 20.3%	79	↓ 84.4%	505	↓ 19.3%	626
Endr. Behold. Varer under tilvirk./ Ferdige	0	(N/A)	0	(N/A)	0	(N/A)	0	(N/A)	0
Beholdningsendringer	0	(N/A)	0	(N/A)	0	(N/A)	0	(N/A)	0
Lønnskostnader	168	↓ 41.7%	288	↓ 33.2%	431	↓ 2.9%	444	↑ 59.1%	279
Avskrivninger	76	↓ 50.0%	152	↓ 20.8%	192	↓ 44.5%	346	↓ 6.2%	369
Nedskrivninger	0	(N/A)	0	(N/A)	0	(N/A)	0	(N/A)	0
Andre driftskostnader	529	↓ 21.8%	676	↑ 34.1%	504	↓ 29.0%	710	↓ 13.0%	816
Sum driftskostnader	1169	↓ 0.8%	1179	↓ 2.2%	1206	↓ 39.9%	2005	↓ 4.1%	2090
Driftsresultat	-258	↓ 279.4%	-68	↑ 88.1%	-570	↓ 8.2%	-527	↓ 31.8%	-400

Sum annen renteinntekt	4	↓ 92.7%	55	↑ 52.8%	36	0%	0	0%	0
Sum annen rentekostnad	0	0%	0	↓ 100.0%	1	0%	1	↓ 66.7%	3
<b>Netto finans</b>	<b>27</b>	<b>↓ 93.5%</b>	<b>415</b>	<b>↑ 346.2%</b>	<b>93</b>	<b>↓ 77.6%</b>	<b>416</b>	<b>↓ 68.0%</b>	<b>1299</b>
<b>Ordinært resultat før skattekostnad</b>	<b>-230</b>	<b>↓ 166.1%</b>	<b>348</b>	<b>↑ 173.0%</b>	<b>-477</b>	<b>↓ 329.7%</b>	<b>-111</b>	<b>↓ 112.3%</b>	<b>900</b>
<b>Skattekostnad på ordinært resultat</b>	<b>0</b>	(N/A)	<b>0</b>	(N/A)	<b>0</b>	<b>↓ 100.0%</b>	<b>119</b>	<b>↑ 254.6%</b>	<b>-77</b>
<b>Ordinært resultat</b>	<b>-230</b>	<b>↓ 166.1%</b>	<b>348</b>	<b>↑ 173.0%</b>	<b>-477</b>	<b>↓ 107.4%</b>	<b>-230</b>	<b>↓ 123.5%</b>	<b>977</b>
<b>Netto ekstraordinære poster</b>	<b>0</b>	(N/A)	<b>0</b>	(N/A)	<b>0</b>	(N/A)	<b>0</b>	(N/A)	<b>0</b>
<b>Skattekostnad på ekstraordinært resultat</b>	<b>0</b>	(N/A)	<b>0</b>	(N/A)	<b>0</b>	(N/A)	<b>0</b>	(N/A)	<b>0</b>
<b>Minoritetens andel før årsresultat</b>	<b>0</b>	(N/A)	<b>0</b>	(N/A)	<b>0</b>	(N/A)	<b>0</b>	(N/A)	<b>0</b>
<b>Årsresultat</b>	<b>-230</b>	<b>↓ 166.1%</b>	<b>348</b>	<b>↑ 173.0%</b>	<b>-477</b>	<b>↓ 107.4%</b>	<b>-230</b>	<b>↓ 123.5%</b>	<b>977</b>
<b>Avsatt utbytte</b>	<b>0</b>	(N/A)	<b>0</b>	(N/A)	<b>0</b>	(N/A)	<b>0</b>	(N/A)	<b>0</b>

## Eiendeler

MERK: Alle tall vises i 1000

Forskning og utvikling	0	(N/A)	0	(N/A)	0	(N/A)	0	(N/A)	0
Konsesjoner, patenter, lisenser	0	(N/A)	0	(N/A)	0	(N/A)	0	(N/A)	0
Utsatt skattefordel	0	(N/A)	0	(N/A)	0	(N/A)	0	(N/A)	0
Goodwill	0	0%	0	0%	0	0%	0	0%	0
Andre immaterielle eiendeler	0	0%	0	0%	0	0%	0	↓ 100.0%	119

<b>Sum Immaterielle anleggsmidler</b>	<b>0</b>	0%	<b>0</b>	0%	<b>0</b>	0%	<b>0</b>	↓ 100.0%	<b>119</b>
Tomter, bygninger og annen fast fast eiendom	0	0%	0	0%	0	0%	0	0%	0
<b>Maskiner og anlegg</b>	<b>105</b>	↓ 36.0%	<b>164</b>	↓ 67.8%	<b>509</b>	↑ 51.0%	<b>337</b>	↓ 16.6%	<b>404</b>
Driftsløsøre / inventar / verktøy / biler	10	↓ 63.0%	27	↓ 41.3%	46	↓ 87.1%	357	↓ 16.8%	429
<b>Sum varige driftsmidler</b>	<b>115</b>	↓ 39.8%	<b>191</b>	↓ 65.6%	<b>555</b>	↓ 20.0%	<b>694</b>	↓ 16.7%	<b>833</b>
<b>Andre anleggsmidler</b>	<b>2 936</b>	0%	<b>2 936</b>	↑ 44.9%	<b>2 026</b>	↑ 49.5%	<b>1 355</b>	↓ 45.9%	<b>2 505</b>
<b>Sum Anleggsmidler</b>	<b>1 470</b>	↓ 4.9%	<b>1 546</b>	↓ 19.1%	<b>1 910</b>	↓ 6.8%	<b>2 049</b>	↓ 40.7%	<b>3 457</b>
Råvarer og innkjøpte halvfabrikata	0	(N/A)	0	(N/A)	0	(N/A)	0	(N/A)	0
Ferdigvarer	0	(N/A)	0	(N/A)	0	(N/A)	0	(N/A)	0
Andre varer	0	(N/A)	0	(N/A)	0	(N/A)	0	(N/A)	0
<b>Sum varer</b>	<b>0</b>	0%	<b>0</b>	0%	<b>0</b>	0%	<b>0</b>	0%	<b>0</b>
<b>Kundefordringer</b>	<b>62</b>	↓ 44.6%	<b>112</b>	↓ 40.7%	<b>189</b>	↓ 62.1%	<b>499</b>	↑ 19.9%	<b>416</b>
Andre fordringer	27	↑ 8.0%	25	↓ 10.7%	28	↑ 55.6%	18	0%	0
Konsernfordringer	0	(N/A)	0	(N/A)	0	(N/A)	0	(N/A)	0
<b>Sum fordringer</b>	<b>89</b>	↓ 34.6%	<b>136</b>	↓ 37.6%	<b>218</b>	↓ 57.9%	<b>518</b>	↑ 24.5%	<b>416</b>
<b>Sum Kasse / Bank / Post</b>	<b>464</b>	↓ 31.6%	<b>678</b>	↑ 129.1%	<b>296</b>	↓ 87.8%	<b>2 427</b>	↑ 115.0%	<b>1 129</b>
<b>Sum omløpsmidler</b>	<b>2 498</b>	↓ 25.6%	<b>3 357</b>	↓ 28.7%	<b>4 708</b>	↓ 17.5%	<b>5 708</b>	↑ 41.1%	<b>4 045</b>
<b>Sum eiendeler</b>	<b>3 968</b>	↓ 19.1%	<b>4 903</b>	↓ 25.9%	<b>6 618</b>	↓ 14.7%	<b>7 757</b>	↑ 3.4%	<b>7 502</b>

# Egenkapital og Gjeld

MERK: Alle tall vises i 1000

Aksjekapital	100	0%	100	0%	100	0%	100	0%	100
Egne aksjer	0	(N/A)	0	(N/A)	0	(N/A)	0	(N/A)	0
Overkursfond	0	0%	0	0%	0	0%	0	0%	0
Annen innskutt egenkapital	0	0%	0	0%	0	0%	0	0%	0
<b>Sum innskutt egenkapital</b>	<b>100</b>	<b>0%</b>	<b>100</b>	<b>0%</b>	<b>100</b>	<b>0%</b>	<b>100</b>	<b>0%</b>	<b>100</b>
Minoritetsinteresser	0	(N/A)	0	(N/A)	0	(N/A)	0	(N/A)	0
<b>Sum opptjent egenkapital</b>	<b>4 897</b>	<b>↓ 4.5%</b>	<b>5 127</b>	<b>↑ 7.3%</b>	<b>4 779</b>	<b>↓ 9.1%</b>	<b>5 256</b>	<b>↓ 4.2%</b>	<b>5 486</b>
<b>Sum egenkapital</b>	<b>4 997</b>	<b>↓ 4.4%</b>	<b>5 227</b>	<b>↑ 7.1%</b>	<b>4 879</b>	<b>↓ 8.9%</b>	<b>5 356</b>	<b>↓ 4.1%</b>	<b>5 586</b>
Pensjonsforpliktelseser	0	(N/A)	0	(N/A)	0	(N/A)	0	(N/A)	0
Obligasjonslån	0	↓ 100.0%	922	↓ 52.2%	1 928	↑ 15.1%	1 675	↑ 13.0%	1 482
Pantegjeld / gjeld til kredittinstitusjoner	0	0%	0	0%	0	0%	0	0%	0
Langsiktig konserngjeld	0	0%	0	0%	0	0%	0	0%	0
<b>Sum langsiktig gjeld</b>	<b>0</b>	<b>↓ 100.0%</b>	<b>922</b>	<b>↓ 52.2%</b>	<b>1 928</b>	<b>↑ 15.1%</b>	<b>1 675</b>	<b>↑ 13.0%</b>	<b>1 482</b>
Gjeld til kredittinstitusjoner	0	(N/A)	0	(N/A)	0	(N/A)	0	(N/A)	0
Leverandørgjeld	-21	↑ 38.2%	-34	↓ 121.8%	156	↓ 47.6%	298	↑ 60.2%	186
Kortsiktig konserngjeld	0	(N/A)	0	(N/A)	0	(N/A)	150	0%	0
Andre kreditorer	0	(N/A)	0	(N/A)	0	(N/A)	0	(N/A)	0
Annen kortsiktig gjeld	574	↑ 55.1%	370	↑ 13.5%	326	↑ 17.3%	278	↑ 12.1%	248

<b>Sum kortsiktig gjeld</b>	<b>553</b>	↑ 64.6%	<b>336</b>	↓ 30.3%	<b>482</b>	↓ 33.6%	<b>726</b>	↑ 67.3%	<b>434</b>
<b>SUM GJELD</b>	<b>553</b>	↓ 56.0%	<b>1258</b>	↓ 47.8%	<b>2 410</b>	↑ 0.4%	<b>2 401</b>	↑ 25.3%	<b>1916</b>
<b>SUM GJELD OG EGENKAPITAL</b>	<b>5 550</b>	↓ 14.4%	<b>6 485</b>	↓ 11.0%	<b>7 289</b>	↓ 6.0%	<b>7 757</b>	↑ 3.4%	<b>7 502</b>

## Øvrig

MERK: Alle tall vises i 1000

<b>Sum eksport</b>	<b>0</b>	(N/A)	<b>0</b>	(N/A)	<b>0</b>	(N/A)	<b>0</b>	(N/A)	<b>0</b>
<b>Arbeidskapital</b>	<b>1 945</b>	↓ 35.6%	<b>3 021</b>	↓ 28.5%	<b>4 226</b>	↓ 15.2%	<b>4 982</b>	↑ 38.0%	<b>3 611</b>
<b>Netto formue</b>	<b>4 997</b>	↓ 4.4%	<b>5 227</b>	↑ 7.1%	<b>4 879</b>	↓ 8.9%	<b>5 356</b>	↓ 2.0%	<b>5 467</b>
<b>Sysselsatt kapital</b>	<b>4 997</b>	↓ 18.7%	<b>6 149</b>	↓ 9.7%	<b>6 807</b>	↓ 3.2%	<b>7 031</b>	↓ 0.5%	<b>7 068</b>
<b>Lønn daglig leder</b>	<b>0</b>	(N/A)	<b>0</b>	(N/A)	<b>0</b>	(N/A)	<b>0</b>	(N/A)	<b>0</b>
<b>Revisjonshonorar</b>	<b>0</b>	(N/A)	<b>0</b>	(N/A)	<b>0</b>	(N/A)	<b>0</b>	(N/A)	<b>0</b>

## Nøkkel tall

<b>Resultatgrad</b>	<b>-25.25</b>	<b>31.32</b>	<b>-75</b>	<b>-7.51</b>	<b>53.25</b>
<b>Kapitalavkastning</b>	<b>-4.6</b>	<b>5.66</b>	<b>-7.01</b>	<b>-1.58</b>	<b>12.73</b>
<b>Avkastning på total kapitalen</b>	<b>-4.14</b>	<b>5.37</b>	<b>-6.55</b>	<b>-1.43</b>	<b>12</b>
<b>Total kapitalens rentabilitet</b>	<b>-4.6</b>	<b>6.66</b>	<b>-9.78</b>	<b>-2.07</b>	<b>16.11</b>
<b>Nettop arbeidskapital</b>	<b>0.47</b>	<b>0.37</b>	<b>0.15</b>	<b>0.3</b>	<b>0.47</b>

Varelagerets omløpshastighet	0	0	0	0	0
DSO / Gjennomsnittlig dager utestående	24.84	36.8	108.47	123.23	89.85
Kreditt.tid leverandører	-8.41	-11.17	89.53	73.59	40.17
Likviditetsgrad 1	4.52	9.99	9.77	7.86	9.32
Likviditetsgrad 2	4.52	9.99	9.77	7.86	9.32
Gjeldsgrad	0.11	0.06	0.1	0.14	0.08
Soliditet	0	17.64	39.52	31.27	26.53
Egenkapitalandel	90.05	80.61	66.94	69.05	75.66
Gjeldsgrad	0.11	0.24	0.49	0.45	0.34

## Revisors merknader

Dato	Kommentar
-	-

## 10. KUNNGJØRINGER

---

### Kunngjøringer

*NB: Bare de siste 15 hendelsene som er vist i grafen*

Dato	Kunngjøringstype
02/06/2026	Godkjente årsregnskap
10/07/2025	Godkjente årsregnskap
09/07/2024	Godkjente årsregnskap
03/07/2023	Godkjente årsregnskap
18/07/2022	Godkjente årsregnskap