

# NK ELEKTRISKE AS

Org.nr.: 989 089 390

Rapport produsert den 04.12.2024

Myscore AS er et selskap som leverer foretaksdata av høy kvalitet. Hos oss får du profesjonelle og godkjente kredittrapporter for små og mellomstore bedrifter i næringslivet.

MyScore AS samarbeider i dag med en av de største aktørene i bransjen, Creditsafe. Creditsafe er et internasjonalt kredittopplysningsbyrå grunnlagt i Norge i 1997, med 18 kontorer i 12 land og over 100 000 kunder. Selskapet har konsesjon fra Datatilsynet til å drive kredittopplysningsvirksomhet i Norge og MyScore utvikler og videreformidler denne informasjonen til våre kunder.

Creditsafe samler inn, bearbeider og forbedrer data fra hundretalls ulike kilder. Felles for alle deres leverandører er at de holder høy kvalitet og oppdateres enten daglig eller med maksimal oppdateringsfrekvens, det vil si så ofte kilden tillater det. Når ny informasjon hentes daglig betyr det at du som kunde alltid kan ta en beslutning basert på siste tilgjengelige informasjon. Eksempel på Creditsafes kilder i Norge er Brønnøysundregistrene (Foretak- og Enhetsregisteret, Regnskapsregisteret, Løsøreregisteret, Roller og Kunngjøringer) Skatteetaten, Folkeregisteret, og inkassobyråer.

**MYSORE AS****creditsafe**

**.01**

IDENTIFIKASJON

**.02**

SCORE (RATING)

**.03**

FORKLARING AV SCORE

**.04**

SCORE HISTORIKK

**.05**

INFORMASJON OM EIER OG STYRE

**.06**

SELSKAPSINFORMASJON

**.07**

BETALINGSANMERKNINGER

**.08**

NØKKELTALL

**.09**

KOMPLETT ÅRSREGNSKAP

**.10**

KUNNGJØRINGER

# NK ELEKTRISKE AS

## Selskapsinformasjon

**Besøksadresse**

Svangstrandveien 2 B, 3410 SYLLING

**Org.nr**

989089390

**Safe.nr**

N000949745

**Telefon**

32846600

**Organisasjonsform**

AS

## SCORE

57

(0-100)

Lav risiko



## RATING

B

Lav risiko

Land

NO

Status

Aktiv

Språk

NO

Betalings-  
anmerkning

Nei

Dagens Score

57

Lav risiko

Tidligere Score

28

Høy risiko

Kreditt Limit

75,000 NOK

Internasjonal Rating Klasse

B


Lav risiko

Score (1-100)

57

Lav risiko

## Kreditscore

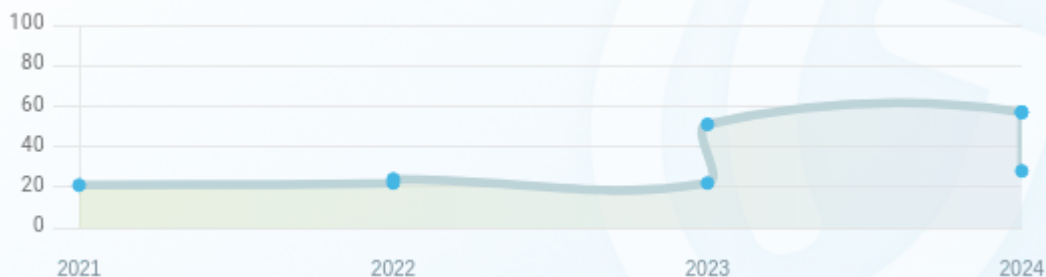
Internasjonal Score	B
Score (0 - 100)	
Internasjonal beskrivelse	Lav risiko
Gjeldende Kreditt Limit	75,000 NOK
Tidligere Creditsafe International Score	(A - E) D
Tidligere Creditsafe International Description	Høy risiko
Tidligere nasjonal score (0 - 100)	28
Tidligere nasjonal beskrivelse	Høy risiko
Tidligere Kreditt Limit	Ikke spesifisert
Dato for siste endring av score	06/09/2024

## Creditsafe internasjonale beskrivelser

Internasjonal Score	Nasjonal Score	Veldig lav beskrivelse
A	71-100	Veldig lav risiko
B	51-70	Lav risiko
C	30-50	Moderat risiko
D	21-29	Høy risiko
D	1-20	Veldig høy Risiko
E	Ikke ratet	

## 04. SCORE HISTORIKK

NB: Bare de siste 15 hendelsene som er vist i grafen



### Score Historikk

Dato	Score	Beskrivelse
06/09/2024	57	Lav risiko
31/08/2024	28	Høy risiko
03/07/2024	57	Lav risiko
12/11/2023	51	Lav risiko
07/06/2023	22	Høy risiko
13/07/2022	24	Høy risiko
09/02/2022	22	Høy risiko
31/08/2021	21	Høy risiko

## Historiske hendelser

Dato	Beskrivelse
06/09/2024	Endring Limit
06/09/2024	Endring Rating
31/08/2024	Endring Limit
31/08/2024	Endring Rating
03/07/2024	Endring Limit
03/07/2024	Endring Rating
12/11/2023	Endring Limit
12/11/2023	Endring Rating
07/06/2023	Endring Rating
13/07/2022	Endring Rating
09/02/2022	Endring Rating
31/08/2021	Endring Rating



## Nåværende rollehavere

Navn	Adresse	Fødselsdato	Funksjon
Sunne, Nils Kristian	Svangstrandveien 2 3410 SYLLING	22/09/1970	Daglig leder/administrerende direktør
Sunne, Nils Kristian	Svangstrandveien 2 3410 SYLLING	22/09/1970	Styreleder
Karlsen, Jon Eigil	Meieribakken 6 3410 SYLLING	18/10/1966	Styremedlem
Juel, Elling Sørum	Haskollveien 15 3403 LIER	18/02/1942	Styremedlem

## Aksjonærer

Aksjonærnavn	Andel
Nils Kristian Sunne	100%

## Signatur & Prokura

Signatur	Styrets leder og daglig leder hver for seg.
Prokura	Ingen data tilgjengelig

## Gruppestruktur

Konseminformasjon ikke tilgjengelig for dette selskapet

## 06. SELSKAP SINFORMASJON

**Foretaksnavn**

NK ELEKTRISKE AS

**Organisasjonsnummer**

989089390

**Safenummer**

N000949745

**Selskapsform**

AS

**Aksjekapital**

100,000 NOK

**Bransjekode**

43.210 Elektrisk installasjonsarbeid

**Antall Ansatte**

4

**Sted**

SYLLING

**Land**

NO

**Internettadresse**

www.nk-elektriske.no

**E-postadresse**

post@nk-elektriske.no

**MVA**

Ja

**Registreringsdato**

09/01/2006

**Adresse**

Svangstrandveien 2 B, 3410 SYLLING

**Revisor**

Ikke spesifisert

Hovedbransjekode og -beskrivelse

43.210 Elektrisk installasjonsarbeid

Sektorkode

710

## Betalingsanmerkninger

Nei

## Betalingsanmerkninger (Negativ)

Type	Dato	Kilde	Referansnr.	Beløp	Kreditor	Status
-	-	-	-	-	-	-

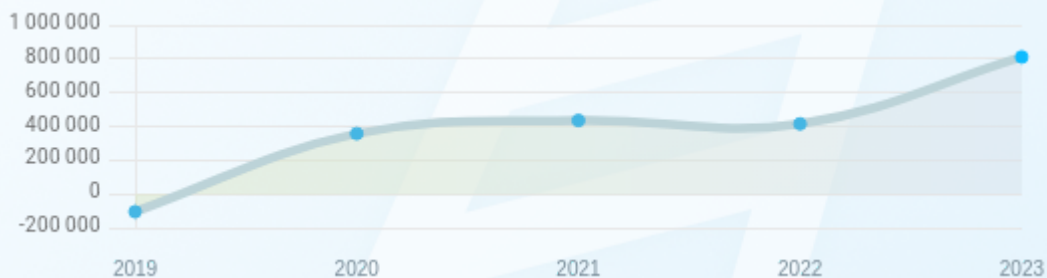
## Frivillig Pant (Ikke Negativ)

Type	Dato	Beløp	Kilde	Referansnr.	Kreditor	Status
SALGSPANT I MOTORVOGN	24/06/2024	934.475	Løsøreregisteret	1000527152	SANTANDER CONSUMER BANK ASA	Ikke spesifisert
FACTORINGAVTALE	03/03/2015	500.000	Løsøreregisteret	2015091217	DNB BANK ASA	Ikke spesifisert
PANT I VARELAGER	03/03/2015	500.000	Løsøreregisteret	2015091216	DNB BANK ASA	Ikke spesifisert

## Nøkkeltall

MERK: Alle tall vises i 1000

Gjeldene år	Sum driftsinntekter	Ordinært resultat før skattekostnad	Sum egenkapital
31/12/2023	4 542	509	811
31/12/2022	3 381	-20	415
31/12/2021	4 180	271	435
31/12/2020	4 380	462	357
31/12/2019	3 607	297	-105



## Resultat

MERK: Alle tall vises i 1000

Regnskapsår	2023		2022		2021		2020		2019
Valuta	NOK		NOK		NOK		NOK		NOK
Konsoliderte regnskap	Nei		Nei		Nei		Nei		Nei
Sum salgsinntekter	4 492	( 31.85%)	3 407	( 18.06%)	4 158	( 3.82%)	4 323	( 19.85%)	3 607
Annen driftsinntekt	50	( 292.31%)	-26	( 218.18%)	22	( 61.4%)	57	(0%)	0
<b>Sum driftsinntekter</b>	<b>4 542</b>	<b>( 34.34%)</b>	<b>3 381</b>	<b>( 19.11%)</b>	<b>4 180</b>	<b>( 4.57%)</b>	<b>4 380</b>	<b>( 21.43%)</b>	<b>3 607</b>
Varekostnad	1 623	( 83.81%)	883	( 23.22%)	1 150	( 12.55%)	1 315	( 77.94%)	739
Endr. Behold. Varer under tilvirk./ Ferdige	0	(N/A)	0	(N/A)	0	(N/A)	0	(N/A)	0
Beholdningsendringer	0	(N/A)	0	(N/A)	0	(N/A)	0	(N/A)	0
Lønnskostnader	1 102	( 20.72%)	1 390	( 8.43%)	1 518	( 16.95%)	1 298	( 0.31%)	1 294
Avskrivninger	27	( 170.00%)	10	( 44.44%)	18	( 12.50%)	16	( 77.78%)	9
Nedskrivninger	0	(N/A)	0	(N/A)	0	(N/A)	0	(N/A)	0
Andre driftskostnader	1 195	( 9.33%)	1 093	( 0.36%)	1 097	( 9.86%)	1 217	( 9.54%)	1 111
<b>Sum driftskostnader</b>	<b>3 947</b>	<b>( 16.91%)</b>	<b>3 376</b>	<b>( 10.76%)</b>	<b>3 783</b>	<b>( 1.64%)</b>	<b>3 846</b>	<b>( 21.98%)</b>	<b>3 153</b>
<b>Driftsresultat</b>	<b>595</b>	<b>( 11800.00%)</b>	<b>5</b>	<b>( 98.74%)</b>	<b>397</b>	<b>( 25.66%)</b>	<b>534</b>	<b>( 17.62%)</b>	<b>454</b>
Sum annen renteinntekt	2	(0%)	0	( 100%)	3	( 200.00%)	1	(0%)	1
Sum annen rentekostnad	86	( 258.33%)	24	( 78.38%)	111	( 192.11%)	38	( 61.62%)	99
<b>Netto finans</b>	<b>-86</b>	<b>( 244%)</b>	<b>-25</b>	<b>( 80.16%)</b>	<b>-126</b>	<b>( 75%)</b>	<b>-72</b>	<b>( 54.14%)</b>	<b>-157</b>

<b>Ordinært resultat før skattekostnad</b>	509	( 2645.00%)	-20	( 107.38%)	271	( 41.34%)	462	( 55.56%)	297
<b>Skattekostnad på ordinært resultat</b>	112	(0%)	0	( 100%)	62	(0%)	0	(N/A)	0
<b>Ordinært resultat</b>	397	( 2085.00%)	-20	( 109.57%)	209	( 54.76%)	462	( 55.56%)	297
<b>Netto ekstraordinære poster</b>	0	(N/A)	0	(N/A)	0	(N/A)	0	(N/A)	0
Skattekostnad på ekstraordinært resultat	0	(N/A)	0	(N/A)	0	(N/A)	0	(N/A)	0
Minoritetens andel før årsresultat	0	(N/A)	0	(N/A)	0	(N/A)	0	(N/A)	0
<b>Årsresultat</b>	397	( 2085.00%)	-20	( 109.57%)	209	( 54.76%)	462	( 55.56%)	297
Avsatt utbytte	0	(N/A)	0	(N/A)	0	(N/A)	0	(N/A)	0

## Eiendeler

MERK: Alle tall vises i 1000

Forskning og utvikling	0	(N/A)	0	(N/A)	0	(N/A)	0	(N/A)	0
Konsesjoner, patenter, lisenser	0	(N/A)	0	(N/A)	0	(N/A)	0	(N/A)	0
Utsatt skattefordel	0	(N/A)	0	(N/A)	0	(N/A)	0	(N/A)	0
Goodwill	0	(0%)	0	(0%)	0	(0%)	0	(0%)	0
Andre immaterielle eiendeler	0	(0%)	0	(0%)	0	(0%)	0	(0%)	0
<b>Sum Immaterielle anleggsmidler</b>	0	(0%)	0	(0%)	0	(0%)	0	(0%)	0
Tomter, bygninger og annen fast eiendom	0	(0%)	0	(0%)	0	(0%)	0	(0%)	0
Maskiner og anlegg	0	(0%)	0	(0%)	0	(0%)	0	(0%)	0
Driftsløsøre / inventar / verktøy / biler	84	( 24.32%)	111	( 91.38%)	58	( 36.96%)	92	( 240.74%)	27

Sum varige driftsmidler	84	( 24.32%)	111	( 91.38%)	58	( 36.96%)	92	( 240.74%)	27
Andre anleggsmidler	0	( 100%)	12	(0%)	0	(0%)	0	(0%)	0
<b>Sum Anleggsmidler</b>	<b>84</b>	<b>( 24.32%)</b>	<b>111</b>	<b>( 91.38%)</b>	<b>58</b>	<b>( 36.96%)</b>	<b>92</b>	<b>( 240.74%)</b>	<b>27</b>
Råvarer og innkjøpte halvfabrikata	0	(N/A)	0	(N/A)	0	(N/A)	0	(N/A)	0
Ferdigvarer	0	(N/A)	0	(N/A)	0	(N/A)	0	(N/A)	0
Andre varer	0	(N/A)	0	(N/A)	0	(N/A)	0	(N/A)	0
<b>Sum varer</b>	<b>344</b>	<b>( 2.08%)</b>	<b>337</b>	<b>( 15.41%)</b>	<b>292</b>	<b>( 5.80%)</b>	<b>276</b>	<b>( 72.50%)</b>	<b>160</b>
Kundefordringer	284	( 12.70%)	252	( 55.56%)	567	( 12.28%)	505	( 35.75%)	372
Andre fordringer	693	( 6.29%)	652	( 0.77%)	647	( 1.57%)	637	( 30.53%)	488
Konsemfordringer	0	(N/A)	0	(N/A)	0	(N/A)	0	(N/A)	0
<b>Sum fordringer</b>	<b>978</b>	<b>( 9.64%)</b>	<b>892</b>	<b>( 26.52%)</b>	<b>1 214</b>	<b>( 6.40%)</b>	<b>1 141</b>	<b>( 32.83%)</b>	<b>859</b>
<b>Sum Kasse / Bank / Post</b>	<b>129</b>	<b>( 545.00%)</b>	<b>20</b>	<b>( 108.89%)</b>	<b>-225</b>	<b>( 25%)</b>	<b>-180</b>	<b>( 33.58%)</b>	<b>-271</b>
<b>Sum omløpsmidler</b>	<b>1 451</b>	<b>( 16.17%)</b>	<b>1 249</b>	<b>( 2.5%)</b>	<b>1 281</b>	<b>( 3.56%)</b>	<b>1 237</b>	<b>( 65.15%)</b>	<b>749</b>
<b>Sum eiendeler</b>	<b>1 535</b>	<b>( 12.87%)</b>	<b>1 360</b>	<b>( 1.57%)</b>	<b>1 339</b>	<b>( 0.75%)</b>	<b>1 329</b>	<b>( 71.26%)</b>	<b>776</b>

## Egenkapital og Gjeld

MERK: Alle tall vises i 1000

Aksjekapital	100	(0%)	100	(0%)	100	(0%)	100	(0%)	100
Egne aksjer	0	(N/A)	0	(N/A)	0	(N/A)	0	(N/A)	0
Overkursfond	0	(0%)	0	(0%)	0	(0%)	0	(0%)	0
Annen innskutt egenkapital	0	(0%)	0	(0%)	0	(0%)	0	(0%)	0

<b>Sum innskutt egenkapital</b>	100	(0%)	100	(0%)	100	(0%)	100	(0%)	100
Minoritetsinteresser	0	(N/A)	0	(N/A)	0	(N/A)	0	(N/A)	0
<b>Sum oppført egenkapital</b>	711	( 125.71%)	315	( 5.97%)	335	( 30.35%)	257	( 225.37%)	-205
<b>Sum egenkapital</b>	811	( 95.42%)	415	( 4.6%)	435	( 21.85%)	357	( 440.00%)	-105
Pensjonsforpliktelser	0	(N/A)	0	(N/A)	0	(N/A)	0	(N/A)	0
Obligasjonslån	0	(0%)	0	( 100%)	4	(0%)	0	(0%)	0
Pantegjeld / gjeld til kredittinstitusjoner	0	(0%)	0	(0%)	0	(0%)	0	(0%)	0
Langsiktig konsengjeld	0	(0%)	0	(0%)	0	(0%)	0	(0%)	0
<b>Sum langsiktig gjeld</b>	1	(0%)	0	( 100%)	4	(0%)	0	(0%)	0
Gjeld til kredittinstitusjoner	0	( 100%)	254	(0%)	0	(N/A)	0	(N/A)	0
Leverandørgjeld	17	( 89.1%)	156	( 290.00%)	40	( 69.92%)	133	( 54.76%)	294
Kortsiktig konsengjeld	0	(N/A)	0	(N/A)	0	(N/A)	0	(N/A)	0
Andre kreditorer	0	(N/A)	0	(N/A)	0	(N/A)	0	(N/A)	0
Annen kortsiktig gjeld	704	( 28.70%)	547	( 36.4%)	860	( 2.50%)	839	( 42.93%)	587
<b>Sum kortsiktig gjeld</b>	721	( 24.66%)	957	( 6.33%)	900	( 7.41%)	972	( 10.33%)	881
<b>SUM GJELD</b>	722	( 24.56%)	957	( 5.86%)	904	( 7%)	972	( 10.33%)	881
<b>SUM GJELD OG EGENKAPITAL</b>	1 533	( 11.73%)	1 372	( 2.46%)	1 339	( 0.75%)	1 329	( 71.26%)	776

## Øvrig

MERK: Alle tall vises i 1000

Sum eksport	0	(N/A)	0	(N/A)	0	(N/A)	0	(N/A)	0
Arbeidskapital	729	( 149.66%)	292	( 23.36%)	381	( 43.77%)	265	( 300.76%)	-132



Netto formue	811	( 95.42%)	415	( 4.6%)	435	( 21.85%)	357	( 440.00%)	-105
Sysselsatt kapital	812	( 95.66%)	415	( 5.47%)	439	( 22.97%)	357	( 440.00%)	-105
Lønn daglig leder	0	(N/A)	0	(N/A)	0	(N/A)	538	( 427%)	562
Revisjonshonorar	0	(N/A)	0	(N/A)	0	(N/A)	0	(N/A)	0

## Nøkkeltall

Resultatgrad	11.21	-0.59	6.48	10.55	8.23
Kapitalavkastning	62.68	-4.82	61.73	129.41	-282.86
Avkastning på total kapitalen	33.18	-1.46	20.24	34.76	38.27
Total kapitalens rentabilitet	62.76	-4.82	62.3	129.41	-282.86
Nettop arbeidskapital	6.23	11.58	10.97	16.53	-27.33
Varelagerets omløpshastighet	7.57	9.97	6.99	6.3	4.44
DSO / Gjennomsnittlig dager utestående	22.82	27.2	49.51	42.08	37.64
Kreditt tid leverandører	1.37	16.84	3.49	11.08	29.75
Likviditetsgrad 1	2.01	1.31	1.42	1.27	0.85
Likviditetsgrad 2	1.53	0.95	1.1	0.99	0.67
Gjeldsgrad	0.89	2.31	2.07	2.72	-8.39
Soliditet	0.12	61.2	0.92	0	0
Egenkapitalandel	52.87	30.27	32.49	26.86	-13.53
Gjeldsgrad	0.89	2.31	2.08	2.72	-8.39

## Revisors merknader

Dato	Kommentar
31/12/2019	Selskapet har ikke behandlet skattetrekksmidler i samsvar med bestemmelsene i skattebetalingslovens §5-12.

## Kunngjøringer

NB: Bare de siste 15 hendelsene som er vist i grafen

Dato	Kunngjøringstype
01/07/2024	Godkjente årsregnskap
01/01/2024	Endring av forretningsadresse
17/10/2023	Godkjente årsregnskap
17/10/2023	Godkjente årsregnskap
03/06/2023	Godkjente årsregnskap
09/07/2022	Godkjente årsregnskap
28/08/2021	Godkjente årsregnskap