



# MURMESTERSERVICE AS

Rapport produsert den 24.06.2026

Org.nr.: 989 193 406



Myscore AS er et selskap som leverer foretaksdata av høy kvalitet. Hos oss får du profesjonelle og godkjente kredittrapporter for små og mellomstore bedrifter i næringslivet.

MyScore AS samarbeider i dag med en av de største aktørene i bransjen, Creditsafe. Creditsafe er et internasjonalt kredittopplysningsbyrå grunnlagt i Norge i 1997, med 18 kontorer i 12 land og over 100 000 kunder. Selskapet har konsesjon fra Datatilsynet til å drive kredittopplysningsvirksomhet i Norge og MyScore utvikler og videreformidler denne informasjonen til våre kunder.

Creditsafe samler inn, bearbeider og forbedrer data fra hundretalls ulike kilder. Felles for alle deres leverandører er at de holder høy kvalitet og oppdateres enten daglig eller med maksimal oppdateringsfrekvens, det vil si så ofte kilden tillater det. Når ny informasjon hentes daglig betyr det at du som kunde alltid kan ta en beslutning basert på siste tilgjengelige informasjon. Eksempel på Creditsafes kilder i Norge er Brønnøysundregistrene (Foretak- og Enhetsregisteret, Regnskapsregisteret, Løsøreregisteret, Roller og Kunngjøringer) Skatteetaten, Folkeregisteret, og inkassobyråer.



**.01**

IDENTIFIKASJON

**.02**

SCORE (RATING)

**.03**

FORKLARING AV SCORE

**.04**

SCORE HISTORIKK

**.05**

INFORMASJON OM EIER OG STYRE

**.06**

SELSKAPSINFORMASJON

**.07**

BETALINGSANMERKNINGER

**.08**

NØKKELTALL

**.09**

KOMPLETT ÅRSREGNSKAP

**.10**

KUNNGJØRINGER

# MURMESTERSERVICE AS

## Selskapsinformasjon

**Besøksadresse**

Kringsrudvegen 24, 2836 BIRI

**Org.nr**

989193406

**Safe.nr**

NO00956560

**Organisasjonsform**

AS

## 02. SCORE (RATING)

Land | NO

Status | Aktiv

Språk | NO

Betalingsanmerkninger | Nei

RATING

Lav risiko

B

SCORE

Lav risiko

58



Dagens Score

58

Lav risiko

Kreditt Limit

240,000 NOK

Score (1-100)

58

Lav risiko

Internasjonal Rating Klasse

B

Lav risiko


Tidligere Score

62

Lav risiko

# 03. FORKLARING AV SCORE

## Kreditscore

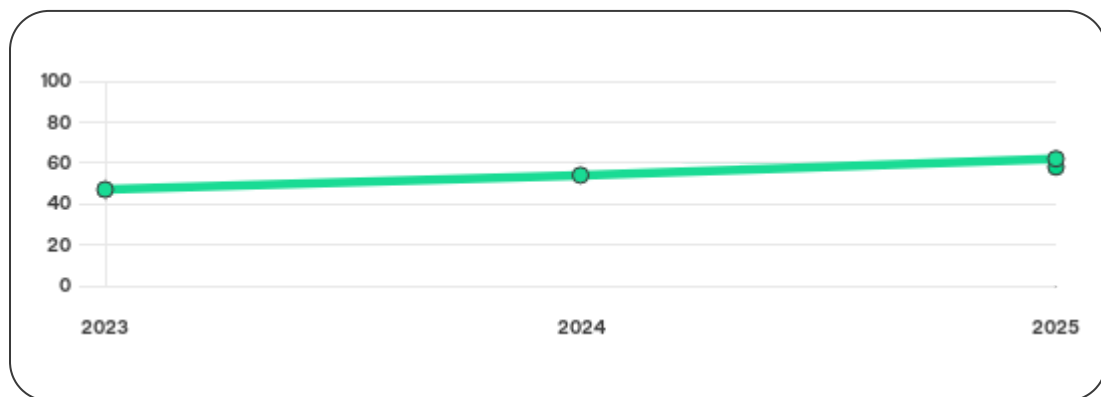
Internasjonal Score	B
Score (0 - 100)	 58
Internasjonal beskrivelse	Lav risiko
Gjeldende Kreditt Limit	240,000 NOK
Tidligere Creditsafe International Score	(A - E) B
Tidligere Creditsafe International Description	Lav risiko
Tidligere nasjonal score (0 - 100)	62
Tidligere nasjonal beskrivelse	Lav risiko
Tidligere Kreditt Limit	Ikke spesifisert
Dato for siste endring av score	16/07/2025

## Creditsafe internasjonale beskrivelser

Internasjonal Score	Nasjonal Score	Beskrivelse
A	71-100	Veldig lav risiko
B	51-70	Lav risiko
C	30-50	Moderat risiko
D	21-29	Høy risiko
D	1-20	Veldig høy Risiko
E	Ikke ratet	

## 04. SCORE HISTORIKK

NB: Bare de siste 15 hendelsene som er vist i grafen



### Score Historikk

Dato	Score	Beskrivelse
16/07/2025	58	Lav risiko
21/02/2025	62	Lav risiko
07/05/2024	54	Lav risiko
07/08/2023	47	Moderat risiko

### Historiske hendelser

Dato	Beskrivelse
16/07/2025	Kreditscore, redusert
16/07/2025	Risikoprognose, økt
21/02/2025	Kredittlimit, endret

21/02/2025	Risikoprognose, endret
21/02/2025	Kredittscore, endret
07/05/2024	Endring Limit
07/05/2024	Endring Rating
07/08/2023	Endring Limit
07/08/2023	Endring Rating

## 05. INFORMASJON OM EIER OG STYRE

### Nåværende rollehavere

Navn	Adresse	Fødselsdato	Funksjon
Bolsveen, Frank	Kringsrudvegen 24 2836 BIRI	04/09/1971	Daglig leder/administrerende direktør
Bolsveen, Frank	Kringsrudvegen 24 2836 BIRI	04/09/1971	Styreleder
Ødegårdstuen, Frank Ole	Hellerudvegen 9 2365 ÅSMARKA	24/04/1971	Styremedlem

### Aksjonærer

Aksjonærnavn	Andel
Frank Bolsveen	75%
Frank Ole Ødegårdstuen	25%

### Signatur & Prokura

Signatur	Styrets leder alene.
Prokura	Ingen data tilgjengelig

### Gruppestruktur

Konseminformasjon ikke tilgjengelig for dette selskapet

## 06. SELSKAPSFORMASJON

---

### Foretaksnavn

MURMESTERSERVICE AS

### Organisasjonsnummer

989193406

### Safenummer

NO00956560

### Selskapsform

AS

### Aksjekapital

100,000 NOK

---

### Internettadresse

-

### E-postadresse

-

---

### MVA

Ja

### Registreringsdato

16/01/2006

---

### Adresse

Kringsrudvegen 24, 2836 BIRI

---

### Revisor

Ikke spesifisert

### Bransjekode

43.910 Takarbeid

---

### Antall Ansatte

1-4

### Sted

BIRI

### Land

NO

Hovedbransjekode og -beskrivelse	43.910 Takarbeid
----------------------------------	------------------

Sektorkode	2100
------------	------

## 07. BETALINGSANMERKNINGER

---

Betalingsanmerkninger Nei

### Betalingsanmerkninger (Negativ)

Type	Dato	Kilde	Referansnr.	Beløp	Kreditor	Status
-	-	-	-	-	-	-

### Frivillig Pant (Ikke Negativ)

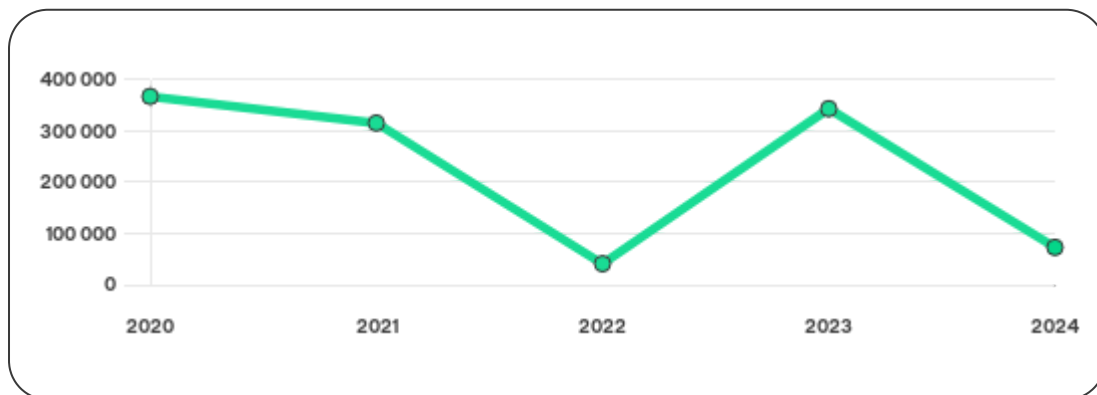
Type	Dato	Beløp	Kilde	Referansnr.	Kreditor	Status
-	-	-	-	-	-	-

## 08. NØKKELTALL

### Nøkkeltall

MERK: Alle tall vises i 1000

Gjeldene år	Sum driftsinntekter	Ordinært resultat før skattekostnad	Sum egenkapital
31/12/2024	4 833	-348	73
31/12/2023	4 774	389	344
31/12/2022	4 063	-351	41
31/12/2021	4 237	191	316
31/12/2020	4 202	169	368



# 09. KOMPLETT ÅRSREGNSKAP

## Resultat

MERK: Alle tall vises i 1000

Regnskapsår	2024		2023		2022		2021		2020
Valuta	NOK		NOK		NOK		NOK		NOK
Konsoliderte regnskap	Nei		Nei		Nei		Nei		Nei
Sum salgsinntekter	4 833	↑ 1.5%	4 761	↑ 17.2%	4 063	↓ 4.1%	4 238	↑ 1.3%	4 185
Annen driftsinntekt	0	↓ 100.0%	13	0%	0	↑ 100.0%	-1	↓ 105.9%	17
<b>Sum driftsinntekter</b>	<b>4 833</b>	<b>↑ 1.2%</b>	<b>4 774</b>	<b>↑ 17.5%</b>	<b>4 063</b>	<b>↓ 4.1%</b>	<b>4 237</b>	<b>↑ 0.8%</b>	<b>4 202</b>
Varekostnad	1 866	↑ 29.8%	1 438	↓ 1.6%	1 462	↑ 23.6%	1 183	↓ 11.7%	1 339
Endr. Behold. Varer under tilvirk./ Ferdige	0	(N/A)	0	(N/A)	0	(N/A)	0	(N/A)	0
Beholdningsendringer	0	(N/A)	0	(N/A)	0	(N/A)	0	(N/A)	0
Lønnskostnader	2 383	↑ 7.1%	2 225	↑ 0.1%	2 222	↑ 5.2%	2 113	↑ 0.5%	2 103
Avskrivninger	14	↓ 22.2%	18	↑ 28.6%	14	↑ 27.3%	11	↑ 22.2%	9
Nedskrivninger	0	(N/A)	0	(N/A)	0	(N/A)	0	(N/A)	0
Andre driftskostnader	927	↑ 31.3%	706	↓ 1.3%	715	↓ 3.0%	737	↑ 26.4%	583
<b>Sum driftskostnader</b>	<b>5 190</b>	<b>↑ 18.3%</b>	<b>4 387</b>	<b>↓ 0.6%</b>	<b>4 413</b>	<b>↑ 9.1%</b>	<b>4 044</b>	<b>↑ 0.3%</b>	<b>4 034</b>
<b>Driftsresultat</b>	<b>-357</b>	<b>↓ 192.3%</b>	<b>387</b>	<b>↑ 210.6%</b>	<b>-350</b>	<b>↓ 281.4%</b>	<b>193</b>	<b>↑ 14.9%</b>	<b>168</b>

Sum annen renteinntekt	10	↑ 900.0%	1	0%	0	0%	0	↓ 100.0%	1
Sum annen rentekostnad	1	0%	0	↓ 100.0%	1	0%	1	0%	0
Netto finans	9	↑ 800.0%	1	↑ 200.0%	-1	0%	-1	0%	0
Ordinært resultat før skattekostnad	-348	↓ 189.5%	389	↑ 210.8%	-351	↓ 283.8%	191	↑ 13.0%	169
Skattekostnad på ordinært resultat	-76	↓ 189.4%	85	↑ 211.8%	-76	↓ 272.7%	44	↑ 12.8%	39
Ordinært resultat	-272	↓ 189.5%	304	↑ 210.6%	-275	↓ 287.1%	147	↑ 13.1%	130
Netto ekstraordinære poster	0	(N/A)	0	(N/A)	0	(N/A)	0	(N/A)	0
Skattekostnad på ekstraordinært resultat	0	(N/A)	0	(N/A)	0	(N/A)	0	(N/A)	0
Minoritetens andel før årsresultat	0	(N/A)	0	(N/A)	0	(N/A)	0	(N/A)	0
Årsresultat	-271	↓ 189.4%	303	↑ 210.2%	-275	↓ 285.8%	148	↑ 13.8%	130
Avsatt utbytte	0	0%	0	(N/A)	0	(N/A)	0	(N/A)	0

## Eiendeler

MERK: Alle tall vises i 1000

Forskning og utvikling	0	(N/A)	0	(N/A)	0	(N/A)	0	(N/A)	0
Konsesjoner, patenter, lisenser	0	(N/A)	0	(N/A)	0	(N/A)	0	(N/A)	0
Utsatt skattefordel	0	(N/A)	0	(N/A)	0	(N/A)	0	(N/A)	0
Goodwill	0	0%	0	0%	0	0%	0	0%	0
Andre immaterielle eiendeler	76	0%	0	↓ 100.0%	75	0%	0	↓ 100.0%	15

<b>Sum Immaterielle anleggsmidler</b>	<b>76</b>	0%	<b>0</b>	↓ 100.0%	<b>75</b>	0%	<b>0</b>	↓ 100.0%	<b>15</b>
Tomter, bygninger og annen fast fast eiendom	0	0%	0	0%	0	0%	0	0%	0
Maskiner og anlegg	2	↓ 80.0%	10	↓ 54.5%	22	↓ 33.3%	33	↓ 25.0%	44
Driftsløsøre / inventar / verktøy / biler	16	↓ 27.3%	22	↓ 21.4%	28	0%	0	0%	0
Sum varige driftsmidler	18	↓ 43.8%	32	↓ 36.0%	50	↑ 51.5%	33	↓ 25.0%	44
Andre anleggsmidler	0	0%	0	0%	0	0%	0	0%	0
<b>Sum Anleggsmidler</b>	<b>94</b>	↑ 193.8%	<b>32</b>	↓ 74.4%	<b>125</b>	↑ 278.8%	<b>33</b>	↓ 44.1%	<b>59</b>
Råvarer og innkjøpte halvfabrikata	0	(N/A)	0	(N/A)	0	(N/A)	0	(N/A)	0
Ferdigvarer	0	(N/A)	0	(N/A)	0	(N/A)	0	(N/A)	0
Andre varer	0	(N/A)	0	(N/A)	0	(N/A)	0	(N/A)	0
<b>Sum varer</b>	<b>26</b>	↑ 4.0%	<b>25</b>	↓ 68.0%	<b>78</b>	↑ 290.0%	<b>20</b>	↓ 46.0%	<b>37</b>
Kundefordringer	107	↓ 60.7%	272	↓ 20.9%	344	↑ 4.2%	330	↑ 97.6%	167
Andre fordringer	27	↑ 35.0%	20	↑ 33.3%	15	↑ 25.0%	12	↓ 45.5%	22
Konsernfordringer	0	(N/A)	0	(N/A)	0	(N/A)	0	(N/A)	0
<b>Sum fordringer</b>	<b>134</b>	↓ 54.1%	<b>292</b>	↓ 18.7%	<b>359</b>	↑ 5.0%	<b>342</b>	↑ 81.0%	<b>189</b>
<b>Sum Kasse / Bank / Post</b>	<b>616</b>	↓ 13.2%	<b>710</b>	↑ 105.8%	<b>345</b>	↓ 54.2%	<b>754</b>	↓ 22.8%	<b>977</b>
<b>Sum omløpsmidler</b>	<b>776</b>	↓ 24.4%	<b>1 027</b>	↑ 31.3%	<b>782</b>	↓ 29.9%	<b>1 116</b>	↓ 7.2%	<b>1 203</b>
<b>Sum eiendeler</b>	<b>870</b>	↓ 17.9%	<b>1 059</b>	↑ 16.8%	<b>907</b>	↓ 21.1%	<b>1 149</b>	↓ 8.9%	<b>1 262</b>

## Egenkapital og Gjeld

MERK: Alle tall vises i 1000

Aksjekapital	100	0%	100	0%	100	0%	100	0%	100
Egne aksjer	0	(N/A)	0	(N/A)	0	(N/A)	0	(N/A)	0
Overkursfond	0	0%	0	0%	0	0%	0	0%	0
Annen innskutt egenkapital	0	0%	0	0%	0	0%	0	0%	0
<b>Sum innskutt egenkapital</b>	<b>100</b>	<b>0%</b>	<b>100</b>	<b>0%</b>	<b>100</b>	<b>0%</b>	<b>100</b>	<b>0%</b>	<b>100</b>
Minoritetsinteresser	0	(N/A)	0	(N/A)	0	(N/A)	0	(N/A)	0
<b>Sum opptjent egenkapital</b>	<b>-27</b>	<b>↓ 111.1%</b>	<b>244</b>	<b>↑ 513.6%</b>	<b>-59</b>	<b>↓ 127.3%</b>	<b>216</b>	<b>↓ 19.4%</b>	<b>268</b>
<b>Sum egenkapital</b>	<b>73</b>	<b>↓ 78.8%</b>	<b>344</b>	<b>↑ 739.0%</b>	<b>41</b>	<b>↓ 87.0%</b>	<b>316</b>	<b>↓ 14.1%</b>	<b>368</b>
Pensjonsforpliktelseser	0	(N/A)	0	(N/A)	0	(N/A)	0	(N/A)	0
Obligasjonslån	0	0%	0	0%	0	0%	0	0%	0
Pantegjeld / gjeld til kredittinstitusjoner	0	0%	0	0%	0	0%	0	0%	0
Langsiktig konserngjeld	0	0%	0	0%	0	0%	0	0%	0
<b>Sum langsiktig gjeld</b>	<b>0</b>	<b>0%</b>	<b>0</b>	<b>0%</b>	<b>0</b>	<b>↓ 100.0%</b>	<b>1</b>	<b>0%</b>	<b>0</b>
Gjeld til kredittinstitusjoner	0	(N/A)	0	(N/A)	0	(N/A)	0	(N/A)	0
Leverandørgjeld	89	↑ 7.2%	83	↓ 65.1%	238	↑ 428.9%	45	↓ 39.2%	74
Kortsiktig konserngjeld	0	(N/A)	0	(N/A)	0	(N/A)	0	(N/A)	0
Andre kreditorer	0	(N/A)	0	(N/A)	0	(N/A)	0	(N/A)	0
<b>Annen kortsiktig gjeld</b>	<b>708</b>	<b>↑ 12.0%</b>	<b>632</b>	<b>↑ 0.6%</b>	<b>628</b>	<b>↓ 20.1%</b>	<b>786</b>	<b>↓ 4.2%</b>	<b>820</b>

Sum kortsiktig gjeld	797	↑ 11.5%	715	↓ 17.4%	866	↑ 4.2%	831	↓ 7.0%	894
<b>SUM GJELD</b>	<b>797</b>	<b>↑ 11.5%</b>	<b>715</b>	<b>↓ 17.4%</b>	<b>866</b>	<b>↑ 4.1%</b>	<b>832</b>	<b>↓ 6.9%</b>	<b>894</b>
<b>SUM GJELD OG EGENKAPITAL</b>	<b>870</b>	<b>↓ 17.9%</b>	<b>1059</b>	<b>↑ 16.8%</b>	<b>907</b>	<b>↓ 21.0%</b>	<b>1148</b>	<b>↓ 9.0%</b>	<b>1262</b>

## Øvrig

MERK: Alle tall vises i 1000

Sum eksport	0	(N/A)	0	(N/A)	0	(N/A)	0	(N/A)	0
Arbeidskapital	-21	↓ 106.7%	312	↑ 4671%	-85	↓ 129.9%	284	↓ 8.1%	309
Netto formue	-3	↓ 100.9%	344	↑ 1111.8%	-34	↓ 110.8%	316	↓ 10.5%	353
Sysselsatt kapital	73	↓ 78.8%	344	↑ 739.0%	41	↓ 87.1%	317	↓ 13.9%	368
Lønn daglig leder	0	(N/A)	0	(N/A)	0	(N/A)	0	(N/A)	823
Revisjonshonorar	0	(N/A)	0	(N/A)	0	(N/A)	0	(N/A)	0

## Nøkkeltall

Resultatgrad	-7.2	8.15	-8.64	4.51	4.02
Kapitalavkastning	-476.71	113.08	-856.1	60.25	45.92
Avkastning på totalkapitalen	-40	36.7	-38.7	16.64	13.39
Totalkapitalens rentabilitet	-476.71	112.75	-856.1	60.44	45.92
Nettop arbeidskapital	-230.14	15.3	-47.8	14.92	13.6

Varelagerets omløpshastighet	0.54	0.52	1.92	0.47	0.88
DSO / Gjennomsnittlig dager utestående	8.08	20.8	30.9	28.43	14.51
Kreditt.tid leverandører	6.72	6.35	21.38	3.88	6.43
Likviditetsgrad 1	0.97	1.44	0.9	1.34	1.35
Likviditetsgrad 2	0.94	1.4	0.81	1.32	1.3
Gjeldsgrad	10.92	2.08	21.12	2.63	2.43
Soliditet	0	0	0	0.32	0
Egenkapitalandel	9.18	32.48	4.93	27.53	29.51
Gjeldsgrad	10.92	2.08	21.12	2.63	2.43

## Revisors merknader

Dato	Kommentar
-	-

## 10. KUNNGJØRINGER

---

### Kunngjøringer

*NB: Bare de siste 15 hendelsene som er vist i grafen*

Dato	Kunngjøringstype
12/07/2025	Godkjente årsregnskap
04/05/2024	Godkjente årsregnskap
02/08/2023	Godkjente årsregnskap