



# SAPIO AS

Rapport produsert den 23.06.2026

Org.nr.: 989 360 477



Myscore AS er et selskap som leverer foretaksdata av høy kvalitet. Hos oss får du profesjonelle og godkjente kredittrapporter for små og mellomstore bedrifter i næringslivet.

MyScore AS samarbeider i dag med en av de største aktørene i bransjen, Creditsafe. Creditsafe er et internasjonalt kredittopplysningsbyrå grunnlagt i Norge i 1997, med 18 kontorer i 12 land og over 100 000 kunder. Selskapet har konsesjon fra Datatilsynet til å drive kredittopplysningsvirksomhet i Norge og MyScore utvikler og videreformidler denne informasjonen til våre kunder.

Creditsafe samler inn, bearbeider og forbedrer data fra hundretalls ulike kilder. Felles for alle deres leverandører er at de holder høy kvalitet og oppdateres enten daglig eller med maksimal oppdateringsfrekvens, det vil si så ofte kilden tillater det. Når ny informasjon hentes daglig betyr det at du som kunde alltid kan ta en beslutning basert på siste tilgjengelige informasjon. Eksempel på Creditsafes kilder i Norge er Brønnøysundregistrene (Foretak- og Enhetsregisteret, Regnskapsregisteret, Løsøreregisteret, Roller og Kunngjøringer) Skatteetaten, Folkeregisteret, og inkassobyråer.



**.01**

IDENTIFIKASJON

**.02**

SCORE (RATING)

**.03**

FORKLARING AV SCORE

**.04**

SCORE HISTORIKK

**.05**

INFORMASJON OM EIER OG STYRE

**.06**

SELSKAPSINFORMASJON

**.07**

BETALINGSANMERKNINGER

**.08**

NØKKELTALL

**.09**

KOMPLETT ÅRSREGNSKAP

**.10**

KUNNGJØRINGER

## SAPIO AS

### Selskapsinformasjon

**Besøksadresse**

Eikeskogvegen 78, 5570 AKSDAL

**Org.nr**

989360477

**Safe.nr**

NO00967110

**Telefon**

40001774

**Organisasjonsform**

AS

## 02. SCORE (RATING)

Land | NO

Status | Aktiv

Språk | NO

Betalingsanmerkninger | Nei

RATING

A

Veldig lav risiko

SCORE

97

Veldig lav risiko



Dagens Score

97

Veldig lav risiko

Kreditt Limit

760,000 NOK

Score (1-100)

97

Veldig lav risiko

Internasjonal Rating Klasse

A

Veldig lav risiko


Tidligere Score

82

Veldig lav risiko

## 03. FORKLARING AV SCORE

### Kreditscore

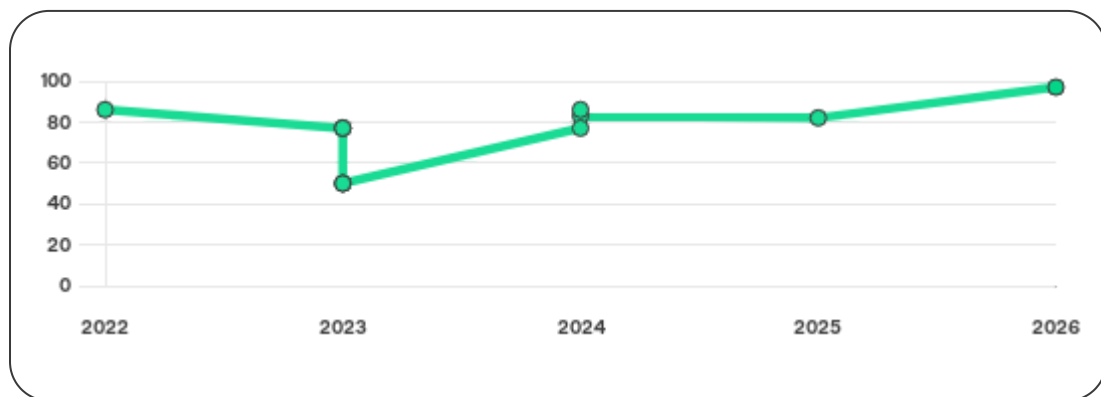
Internasjonal Score	A
Score (0 - 100)	 97
Internasjonal beskrivelse	Veldig lav risiko
Gjeldende Kreditt Limit	760,000 NOK
Tidligere Creditsafe International Score	(A - E) A
Tidligere Creditsafe International Description	Veldig lav risiko
Tidligere nasjonal score (0 - 100)	82
Tidligere nasjonal beskrivelse	Veldig lav risiko
Tidligere Kreditt Limit	Ikke spesifisert
Dato for siste endring av score	20/06/2026

### Creditsafe internasjonale beskrivelser

Internasjonal Score	Nasjonal Score	Beskrivelse
A	71-100	Veldig lav risiko
B	51-70	Lav risiko
C	30-50	Moderat risiko
D	21-29	Høy risiko
D	1-20	Veldig høy Risiko
E	Ikke ratet	

## 04. SCORE HISTORIKK

NB: Bare de siste 15 hendelsene som er vist i grafen



### Score Historikk

Dato	Score	Beskrivelse
20/06/2026	97	Veldig lav risiko
21/02/2025	82	Veldig lav risiko
30/04/2024	83	Veldig lav risiko
27/04/2024	86	Veldig lav risiko
19/02/2024	77	Veldig lav risiko
23/10/2023	50	Moderat risiko
26/09/2023	77	Veldig lav risiko
04/09/2023	50	Moderat risiko
02/06/2023	77	Veldig lav risiko

30/05/2023	50	Moderat risiko
20/04/2023	77	Veldig lav risiko
29/06/2022	86	Veldig lav risiko

## Historiske hendelser

Dato	Beskrivelse
20/06/2026	Kredittlimit, redusert
20/06/2026	Risikoprognose, redusert
20/06/2026	Kredittscore, økt
20/06/2025	Kredittlimit, økt
21/02/2025	Kredittlimit, endret
21/02/2025	Kredittscore, endret
21/02/2025	Risikoprognose, endret
30/04/2024	Endring Limit
30/04/2024	Endring Rating
27/04/2024	Endring Limit
27/04/2024	Endring Rating
19/02/2024	Endring Limit
19/02/2024	Endring Rating
23/10/2023	Endring Limit
23/10/2023	Endring Rating

## 05. INFORMASJON OM EIER OG STYRE

### Nåværende rollehavere

Navn	Adresse	Fødselsdato	Funksjon
Bligaard, Christian	Djupaskarvegen 62 5521 HAUGESUND	20/09/1984	Daglig leder/administrerende direktør
Fosse, Sigmund	Flathauggata 30 5523 HAUGESUND	07/12/1956	Styreleder
Bligaard, Inger Johanne	Stakkestadvegen 272 5563 FØRRESFJORDEN	05/02/1965	Styremedlem
Bjerkvik, Ragnhild	Saudagata 42 5522 HAUGESUND	22/11/1968	Styremedlem

### Aksjonærer

Aksjonærnavn	Andel
TIRNA	90%
Reidar Bo Bligaard	10%

### Signatur & Prokura

Signatur	To styremedlemmer i fellesskap.
Prokura	Ingen data tilgjengelig

## Gruppestruktur

Foretaksnavn	Safe.nr	Org.nr	Siste tilgjengelige regnskap	Nivå
TIRNA	NO00328211	971342013	31/12/2024	0
SAPIO AS	NO00967110	989360477	31/12/2025	1
DREIERGAARDEN AS	NO31400449	930164836	31/12/2024	1

## 06. SELSKAPSFORMLASJON

---

### Foretaksnavn

SAPIO AS

### Organisasjonsnummer

989360477

### Safenummer

NO00967110

### Selskapsform

AS

### Aksjekapital

1,816,000 NOK

### Internettadresse

www.sapioskolen.no

### E-postadresse

kurs@sapioskolen.no

### MVA

Ja

### Registreringsdato

09/02/2006

### Adresse

Eikeskogvegen 78, 5570 AKSDAL

### Revisor

HAUGALAND REVISJON AS

### Bransjekode

85.597 industry-codes.85.597

### Antall Ansatte

14

### Sted

AKSDAL

### Land

NO

---

Hovedbransjekode og -beskrivelse	85.597 industry-codes.85.597
----------------------------------	------------------------------

Sektorkode	2100
------------	------

## 07. BETALINGSANMERKNINGER

Betalingsanmerkninger Nei

### Betalingsanmerkninger (Negativ)

Type	Dato	Kilde	Referansenr.	Beløp	Kreditor	Status
-	-	-	-	-	-	-

### Frivillig Pant (Ikke Negativ)

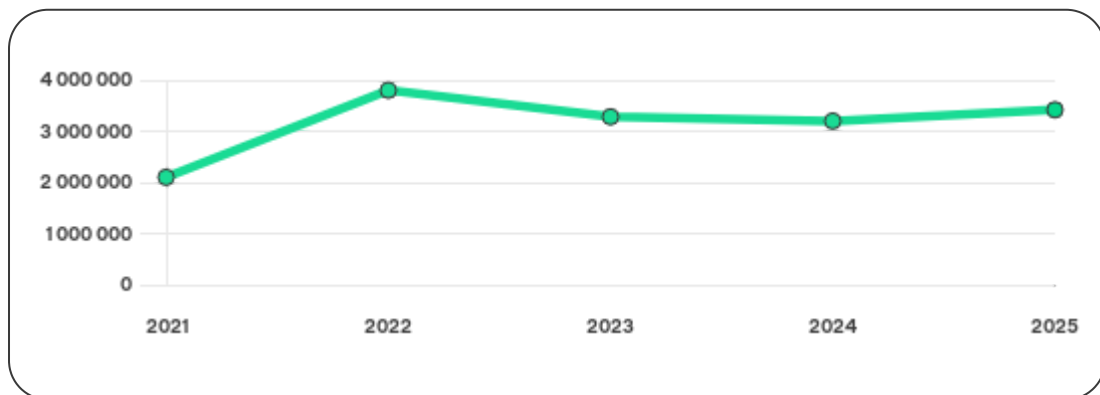
Type	Dato	Beløp	Kilde	Referansenr.	Kreditor	Status
FACTORINGAVTALE	18/10/2024	1.000.000	Løsøreregisteret	1000638349	SPAREBANK 1SØR- NORGE ASA	Ikke spesifisert
FACTORINGAVTALE	02/03/2023	1.000.000	Løsøreregisteret	1000082530	SPAREBANK 1SR-BANK ASA	Ikke spesifisert
PANT I DRIFTSTILBEHØR	02/03/2023	2.000.000	Løsøreregisteret	1000082534	SPAREBANK 1SR-BANK ASA	Ikke spesifisert
PANT I VARELAGER	02/03/2023	100.000	Løsøreregisteret	1000082533	SPAREBANK 1SR-BANK ASA	Ikke spesifisert

## 08. NØKKELTALL

### Nøkkeltall

MERK: Alle tall vises i 1000

Gjeldene år	Sum driftsinntekter	Ordinært resultat før skattekostnad	Sum egenkapital
31/12/2025	12 659	671	3 418
31/12/2024	12 960	-83	3 199
31/12/2023	11 665	-495	3 282
31/12/2022	11 299	2 173	3 800
31/12/2021	7 636	962	2 100



# 09. KOMPLETT ÅRSREGNSKAP

## Resultat

MERK: Alle tall vises i 1000

Regnskapsår	2025		2024		2023		2022		2021
Valuta	NOK		NOK		NOK		NOK		NOK
Konsoliderte regnskap	Nei		Nei		Nei		Nei		Nei
Sum salgsinntekter	12 659	↓ 2.3%	12 960	↑ 11.1%	11 665	↑ 3.2%	11 299	↑ 49.5%	7 559
Annen driftsinntekt	0	(N/A)	0	(N/A)	0	(N/A)	0	↓ 100.0%	77
Sum driftsinntekter	12 659	↓ 2.3%	12 960	↑ 11.1%	11 665	↑ 3.2%	11 299	↑ 48.0%	7 636
Varekostnad	2 050	↑ 0.7%	2 035	↑ 1.0%	2 014	↑ 7.8%	1 868	↑ 43.9%	1 298
Endr. Behold. Varer under tilvirk./ Ferdige	0	(N/A)	0	(N/A)	0	(N/A)	0	(N/A)	0
Beholdningsendringer	0	(N/A)	0	(N/A)	0	(N/A)	0	(N/A)	0
Lønnskostnader	6 256	↓ 10.0%	6 948	↑ 11.2%	6 250	↑ 29.5%	4 826	↑ 37.8%	3 503
Avskrivninger	329	↓ 7.8%	357	↑ 18.2%	302	↑ 147.5%	122	↑ 40.2%	87
Nedskrivninger	0	(N/A)	0	(N/A)	0	(N/A)	0	(N/A)	0
Andre driftskostnader	3 358	↓ 9.4%	3 708	↑ 3.1%	3 596	↑ 55.5%	2 312	↑ 29.5%	1 785
Sum driftskostnader	11 993	↓ 8.1%	13 048	↑ 7.3%	12 162	↑ 33.2%	9 128	↑ 36.8%	6 673
Driftsresultat	666	↑ 856.8%	-88	↑ 82.3%	-497	↓ 122.9%	2 171	↑ 125.4%	963

Sum annen renteinntekt	46	↑ 39.4%	33	↓ 17.5%	40	↑ 3900.0%	1	0%	0
Sum annen rentekostnad	46	↓ 14.8%	54	0%	54	↑ 260.0%	15	↓ 37.5%	24
Netto finans	5	0%	5	↑ 150.0%	2	↑ 100.0%	1	↑ 200.0%	-1
Ordinært resultat før skattekostnad	671	↑ 908.4%	-83	↑ 83.2%	-495	↓ 122.8%	2 173	↑ 125.9%	962
Skattekostnad på ordinært resultat	52	0%	0	↓ 100.0%	23	↓ 95.1%	473	↑ 124.2%	211
Ordinært resultat	619	↑ 845.8%	-83	↑ 84.0%	-518	↓ 130.5%	1700	↑ 126.4%	751
Netto ekstraordinære poster	0	(N/A)	0	(N/A)	0	(N/A)	0	(N/A)	0
Skattekostnad på ekstraordinært resultat	0	(N/A)	0	(N/A)	0	(N/A)	0	(N/A)	0
Minoritetens andel før årsresultat	0	(N/A)	0	(N/A)	0	(N/A)	0	(N/A)	0
Årsresultat	619	↑ 845.8%	-83	↑ 84.0%	-518	↓ 130.4%	1701	↑ 126.8%	750
Avsatt utbytte	400	0%	0	(N/A)	0	(N/A)	0	(N/A)	0

## Eiendeler

MERK: Alle tall vises i 1000

Forskning og utvikling	0	(N/A)	0	(N/A)	0	(N/A)	0	(N/A)	0
Konsesjoner, patenter, lisenser	0	(N/A)	0	(N/A)	0	(N/A)	0	(N/A)	0
Utsatt skattefordel	0	(N/A)	0	(N/A)	0	(N/A)	0	(N/A)	0
Goodwill	0	0%	0	0%	0	0%	0	0%	0
Andre immaterielle eiendeler	59	↓ 25.3%	79	↑ 33.9%	59	↓ 10.6%	66	↓ 41.1%	112

<b>Sum Immaterielle anleggsmidler</b>	<b>59</b>	↓ 25.3%	<b>79</b>	↑ 33.9%	<b>59</b>	↓ 10.6%	<b>66</b>	↓ 41.1%	<b>112</b>
Tomter, bygninger og annen fast fast eiendom	0	0%	0	0%	0	0%	0	0%	0
Maskiner og anlegg	328	↓ 31.5%	479	↓ 24.7%	636	↑ 2550.0%	24	0%	0
Driftsløsøre / inventar / verktøy / biler	359	↓ 8.9%	394	↓ 29.6%	560	↑ 82.4%	307	↑ 48.3%	207
Sum varige driftsmidler	687	↓ 21.3%	873	↓ 27.0%	1196	↑ 261.3%	331	↑ 59.9%	207
Andre anleggsmidler	51	↓ 47.4%	97	0%	97	↑ 110.9%	46	0%	0
<b>Sum Anleggsmidler</b>	<b>746</b>	↓ 23.3%	<b>973</b>	↓ 23.8%	<b>1276</b>	↑ 205.3%	<b>418</b>	↑ 31.0%	<b>319</b>
Råvarer og innkjøpte halvfabrikata	0	(N/A)	0	(N/A)	0	(N/A)	0	(N/A)	0
Ferdigvarer	0	(N/A)	0	(N/A)	0	(N/A)	0	(N/A)	0
Andre varer	0	(N/A)	0	(N/A)	0	(N/A)	0	(N/A)	0
<b>Sum varer</b>	<b>168</b>	0%	<b>168</b>	↑ 100.0%	<b>84</b>	↑ 86.7%	<b>45</b>	↓ 56.3%	<b>103</b>
Kundefordringer	1 367	↑ 32.2%	1 034	↓ 34.9%	1 588	↑ 139.2%	664	↑ 65.2%	402
Andre fordringer	213	↑ 3.9%	205	↑ 88.1%	109	↓ 72.8%	401	↑ 718.4%	49
Konsernfordringer	0	(N/A)	0	(N/A)	0	(N/A)	0	(N/A)	0
<b>Sum fordringer</b>	<b>1 580</b>	↑ 27.5%	<b>1 239</b>	↓ 27.0%	<b>1 697</b>	↑ 59.3%	<b>1 065</b>	↑ 136.1%	<b>451</b>
<b>Sum Kasse / Bank / Post</b>	<b>2 952</b>	↑ 5.9%	<b>2 788</b>	↓ 0.4%	<b>2 800</b>	↓ 27.8%	<b>3 880</b>	↑ 60.8%	<b>2 413</b>
<b>Sum omløpsmidler</b>	<b>4 855</b>	↑ 12.2%	<b>4 326</b>	↓ 7.7%	<b>4 687</b>	↓ 7.8%	<b>5 085</b>	↑ 66.7%	<b>3 051</b>
<b>Sum eiendeler</b>	<b>5 601</b>	↑ 5.7%	<b>5 299</b>	↓ 11.1%	<b>5 963</b>	↑ 8.4%	<b>5 503</b>	↑ 63.3%	<b>3 370</b>

## Egenkapital og Gjeld

MERK: Alle tall vises i 1000

Aksjekapital	1 816	0%	1 816	0%	1 816	0%	1 816	0%	1 816
Egne aksjer	0	(N/A)	0	(N/A)	0	(N/A)	0	(N/A)	0
Overkursfond	0	0%	0	0%	0	0%	0	0%	0
Annen innskutt egenkapital	0	0%	0	0%	0	0%	0	0%	0
<b>Sum innskutt egenkapital</b>	<b>1 816</b>	<b>0%</b>	<b>1 816</b>	<b>0%</b>	<b>1 816</b>	<b>0%</b>	<b>1 816</b>	<b>0%</b>	<b>1 816</b>
Minoritetsinteresser	0	(N/A)	0	(N/A)	0	(N/A)	0	(N/A)	0
<b>Sum opptjent egenkapital</b>	<b>1 602</b>	<b>↑ 15.8%</b>	<b>1 383</b>	<b>↓ 5.7%</b>	<b>1 466</b>	<b>↓ 26.1%</b>	<b>1 984</b>	<b>↑ 598.6%</b>	<b>284</b>
<b>Sum egenkapital</b>	<b>3 418</b>	<b>↑ 6.8%</b>	<b>3 199</b>	<b>↓ 2.5%</b>	<b>3 282</b>	<b>↓ 13.6%</b>	<b>3 800</b>	<b>↑ 81.0%</b>	<b>2 100</b>
Pensjonsforpliktelseser	0	(N/A)	0	(N/A)	0	(N/A)	0	(N/A)	0
Obligasjonslån	0	0%	0	0%	0	0%	0	↓ 100.0%	250
Pantegjeld / gjeld til kredittinstitusjoner	329	↓ 35.7%	512	↓ 26.3%	695	↑ 509.6%	114	↓ 24.5%	151
Langsiktig konserngjeld	0	0%	0	0%	0	0%	0	0%	0
<b>Sum langsiktig gjeld</b>	<b>329</b>	<b>↓ 35.7%</b>	<b>512</b>	<b>↓ 26.3%</b>	<b>695</b>	<b>↑ 509.6%</b>	<b>114</b>	<b>↓ 71.6%</b>	<b>401</b>
Gjeld til kredittinstitusjoner	0	(N/A)	0	(N/A)	0	(N/A)	0	(N/A)	0
Leverandørgjeld	267	↑ 14.6%	233	↓ 67.2%	711	↑ 210.5%	229	↑ 30.1%	176
Kortsiktig konserngjeld	0	(N/A)	0	(N/A)	0	(N/A)	0	(N/A)	0
Andre kreditorer	0	(N/A)	0	(N/A)	0	(N/A)	0	(N/A)	0
<b>Annen kortsiktig gjeld</b>	<b>1 638</b>	<b>↑ 14.5%</b>	<b>1 431</b>	<b>↑ 6.0%</b>	<b>1 350</b>	<b>↓ 2.4%</b>	<b>1 383</b>	<b>↑ 99.6%</b>	<b>693</b>

<b>Sum kortsiktig gjeld</b>	<b>1 905</b>	↑ 14.5%	<b>1 664</b>	↓ 19.3%	<b>2 061</b>	↑ 27.9%	<b>1 612</b>	↑ 85.5%	<b>869</b>
<b>SUM GJELD</b>	<b>2 234</b>	↑ 2.7%	<b>2 176</b>	↓ 21.0%	<b>2 756</b>	↑ 59.7%	<b>1 726</b>	↑ 35.9%	<b>1 270</b>
<b>SUM GJELD OG EGENKAPITAL</b>	<b>5 652</b>	↑ 5.2%	<b>5 375</b>	↓ 11.0%	<b>6 038</b>	↑ 9.3%	<b>5 526</b>	↑ 64.0%	<b>3 370</b>

## Øvrig

MERK: Alle tall vises i 1000

<b>Sum eksport</b>	<b>0</b>	(N/A)	<b>0</b>	(N/A)	<b>0</b>	(N/A)	<b>0</b>	(N/A)	<b>0</b>
<b>Arbeidskapital</b>	<b>2 950</b>	↑ 10.8%	<b>2 662</b>	↑ 1.4%	<b>2 626</b>	↓ 24.4%	<b>3 473</b>	↑ 59.2%	<b>2 182</b>
<b>Netto formue</b>	<b>3 359</b>	↑ 7.7%	<b>3 120</b>	↓ 3.2%	<b>3 223</b>	↓ 13.7%	<b>3 734</b>	↑ 87.8%	<b>1 988</b>
<b>Sysselsatt kapital</b>	<b>3 747</b>	↑ 1.0%	<b>3 711</b>	↓ 6.7%	<b>3 977</b>	↑ 1.6%	<b>3 914</b>	↑ 56.5%	<b>2 501</b>
<b>Lønn daglig leder</b>	<b>0</b>	(N/A)	<b>0</b>	(N/A)	<b>0</b>	(N/A)	<b>0</b>	(N/A)	<b>844</b>
<b>Revisjonshonorar</b>	<b>0</b>	(N/A)	<b>0</b>	(N/A)	<b>0</b>	(N/A)	<b>0</b>	(N/A)	<b>0</b>

## Nøkkel tall

<b>Resultatgrad</b>	<b>5.3</b>	<b>-0.64</b>	<b>-4.24</b>	<b>19.23</b>	<b>12.6</b>
<b>Kapitalavkastning</b>	<b>17.91</b>	<b>-2.24</b>	<b>-12.45</b>	<b>55.52</b>	<b>38.46</b>
<b>Avkastning på totalkapitalen</b>	<b>11.87</b>	<b>-1.54</b>	<b>-8.2</b>	<b>39.32</b>	<b>28.55</b>
<b>Totalkapitalens rentabilitet</b>	<b>19.63</b>	<b>-2.59</b>	<b>-15.08</b>	<b>57.17</b>	<b>45.81</b>
<b>Nettop arbeidskapital</b>	<b>4.29</b>	<b>4.87</b>	<b>4.44</b>	<b>3.25</b>	<b>3.5</b>

Varelagerets omløpshastighet	1.33	1.3	0.72	0.4	1.35
DSO / Gjennomsnittlig dager utestående	39.42	29.12	49.69	21.45	19.22
Kreditt.tid leverandører	7.7	6.56	22.25	7.4	8.41
Likviditetsgrad 1	2.55	2.6	2.27	3.15	3.51
Likviditetsgrad 2	2.46	2.5	2.23	3.13	3.39
Gjeldsgrad	0.56	0.52	0.63	0.42	0.41
Soliditet	9.63	16.01	21.18	3	19.1
Egenkapitalandel	61.11	60.4	54.88	69.58	64.46
Gjeldsgrad	0.65	0.68	0.84	0.45	0.6

## Revisors merknader

Dato	Kommentar
-	-

## 10. KUNNGJØRINGER

---

### Kunngjøringer

NB: Bare de siste 15 hendelsene som er vist i grafen

Dato	Kunngjøringstype
17/06/2026	Godkjente årsregnskap
16/06/2025	Godkjente årsregnskap
27/04/2024	Godkjente årsregnskap
06/06/2023	Godkjente årsregnskap
27/04/2023	Endring av daglig leder
19/04/2023	Endring av daglig leder
19/04/2023	Endring av styre