



GJESDAL BLIKK & TAK AS

Rapport produsert den 20.05.2026

Org.nr.: 989 430 874



Myscore AS er et selskap som leverer foretaksdata av høy kvalitet. Hos oss får du profesjonelle og godkjente kredittrapporter for små og mellomstore bedrifter i næringslivet.

MyScore AS samarbeider i dag med en av de største aktørene i bransjen, Creditsafe. Creditsafe er et internasjonalt kredittopplysningsbyrå grunnlagt i Norge i 1997, med 18 kontorer i 12 land og over 100 000 kunder. Selskapet har konsesjon fra Datatilsynet til å drive kredittopplysningsvirksomhet i Norge og MyScore utvikler og videreformidler denne informasjonen til våre kunder.

Creditsafe samler inn, bearbeider og forbedrer data fra hundretalls ulike kilder. Felles for alle deres leverandører er at de holder høy kvalitet og oppdateres enten daglig eller med maksimal oppdateringsfrekvens, det vil si så ofte kilden tillater det. Når ny informasjon hentes daglig betyr det at du som kunde alltid kan ta en beslutning basert på siste tilgjengelige informasjon. Eksempel på Creditsafes kilder i Norge er Brønnøysundregistrene (Foretak- og Enhetsregisteret, Regnskapsregisteret, Løsøreregisteret, Roller og Kunngjøringer) Skatteetaten, Folkeregisteret, og inkassobyråer.



.01

IDENTIFIKASJON

.02

SCORE (RATING)

.03

FORKLARING AV SCORE

.04

SCORE HISTORIKK

.05

INFORMASJON OM EIER OG STYRE

.06

SELSKAPSINFORMASJON

.07

BETALINGSANMERKNINGER

.08

NØKKELTALL

.09

KOMPLETT ÅRSREGNSKAP

.10

KUNNGJØRINGER

GJESDAL BLIKK & TAK AS

Selskapsinformasjon

Besøksadresse

Opstad Industriveien 12, 4331 ÅLGÅRD

Org.nr

989430874

Safe.nr

NO00970528

Organisasjonsform

AS

02. SCORE (RATING)

Land | NO

Status | Aktiv

Språk | NO

Betalingsanmerkninger | Nei

RATING

B

Lav risiko

SCORE

62

Lav risiko



Dagens Score

62

Lav risiko

Kreditt Limit

2,040,000 NOK

Score (1-100)

62

Lav risiko

Internasjonal Rating Klasse

B

Lav risiko


Tidligere Score

47

Moderat risiko

03. FORKLARING AV SCORE

Kreditscore

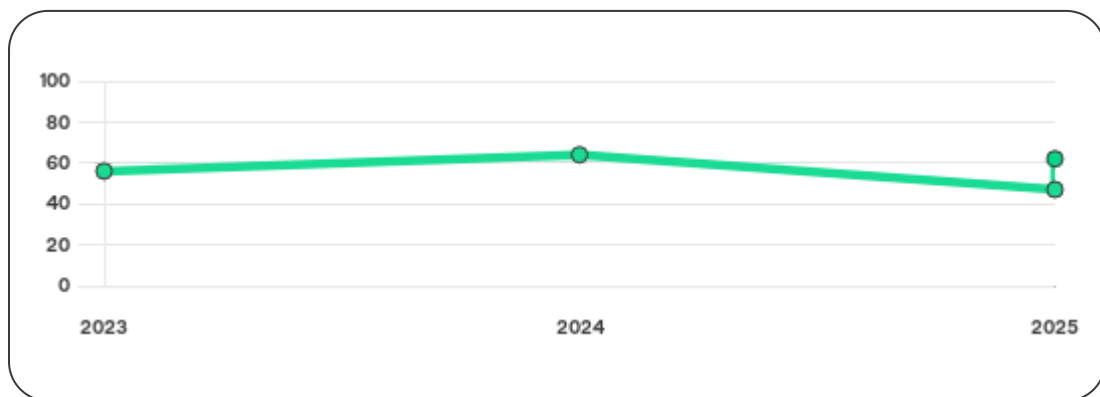
Internasjonal Score	B
Score (0 - 100)	 62
Internasjonal beskrivelse	Lav risiko
Gjeldende Kreditt Limit	2,040,000 NOK
Tidligere Creditsafe International Score	(A - E) C
Tidligere Creditsafe International Description	Moderat risiko
Tidligere nasjonal score (0 - 100)	47
Tidligere nasjonal beskrivelse	Moderat risiko
Tidligere Kreditt Limit	Ikke spesifisert
Dato for siste endring av score	11/04/2025

Creditsafe internasjonale beskrivelser

Internasjonal Score	Nasjonal Score	Beskrivelse
A	71-100	Veldig lav risiko
B	51-70	Lav risiko
C	30-50	Moderat risiko
D	21-29	Høy risiko
D	1-20	Veldig høy Risiko
E	Ikke ratet	

04. SCORE HISTORIKK

NB: Bare de siste 15 hendelsene som er vist i grafen



Score Historikk

Dato	Score	Beskrivelse
11/04/2025	62	Lav risiko
21/02/2025	47	Moderat risiko
30/05/2024	64	Lav risiko
03/08/2023	56	Lav risiko

Historiske hendelser

Dato	Beskrivelse
11/04/2025	Kredittlimit, økt
11/04/2025	Risikoprognose, redusert
11/04/2025	Kredittscore, økt

21/02/2025	Kredittlimit, endret
21/02/2025	Kreditscore, endret
21/02/2025	Risikoprognose, endret
30/05/2024	Endring Rating
03/08/2023	Endring Limit
03/08/2023	Endring Rating

05. INFORMASJON OM EIER OG STYRE

Nåværende rollehavere

Navn	Adresse	Fødselsdato	Funksjon
Løvdahl, Oddbjørn	Fiolveien 88 4331 ÅLGÅRD	28/01/1963	Daglig leder/administrerende direktør
Løvdahl, Oddbjørn	Fiolveien 88 4331 ÅLGÅRD	28/01/1963	Styreleder
Aanestad, Loyd	Ævestvollmarka 214360 VARHAUG	13/08/1970	Varamedlem

Aksjonærer

Aksjonærnavn	Andel
LØVDAHL INVEST AS	70%
Håvard Hermansen	10%
Arild Kåstad	10%
Loyd Aanestad	10%

Signatur & Prokura

Signatur	Styrets leder alene.
Prokura	Ingen data tilgjengelig

Gruppestruktur

Foretaksnavn	Safe.nr	Org.nr	Siste tilgjengelige regnskap	Nivå
LØVDAHL INVEST AS	NO01385792	996234312	31/12/2024	0
GJESDAL BLIKK & TAK AS	NO00970528	989430874	31/12/2024	1

06. SELSKAPSFORMLASJON

Foretaksnavn

GJESDAL BLIKK & TAK AS

Organisasjonsnummer

989430874

Safenummer

NO00970528

Selskapsform

AS

Aksjekapital

100,000 NOK

Internettadresse

-

E-postadresse

-

MVA

Ja

Registreringsdato

08/02/2006

Adresse

Opstad Industriveien 12, 4331 ÅLGÅRD

Revisor

FRYD REVISJON AS

Bransjekode

25.110 Produksjon av
metallkonstruksjoner og deler

Antall Ansatte

22

Sted

ÅLGÅRD

Land

NO

Hovedbransjekode og -beskrivelse	25.110 Produksjon av metallkonstruksjoner og deler
----------------------------------	--

Sektorkode	2100
------------	------

07. BETALINGSANMERKNINGER

Betalingsanmerkninger Nei

Betalingsanmerkninger (Negativ)

Type	Dato	Kilde	Referansnr.	Beløp	Kreditor	Status
-	-	-	-	-	-	-

Frivillig Pant (Ikke Negativ)

Type	Dato	Beløp	Kilde	Referansnr.	Kreditor	Status
LEASINGAVTALE MOTORVOGN	21/04/2026	0	Løsøreregisteret	1001158302	BRAGE FINANS AS	Ikke spesifisert
SALGSPANT I MOTORVOGN	29/10/2025	209.515	Løsøreregisteret	1000991508	SANTANDER CONSUMER BANK AS	Ikke spesifisert
SALGSPANT I MOTORVOGN	23/09/2025	204.990	Løsøreregisteret	1000956229	BRAGE FINANS AS	Ikke spesifisert
LEASINGAVTALE MOTORVOGN	24/03/2025	0	Løsøreregisteret	1000777038	BRAGE FINANS AS	Ikke spesifisert
SALGSPANT I MOTORVOGN	30/01/2024	184.690	Løsøreregisteret	1000389724	TOYOTA KREDITBANK GMBH norsk	Ikke spesifisert
LEASINGAVTALE MOTORVOGN	11/08/2023	0	Løsøreregisteret	1000240420	BRAGE FINANS AS	Ikke spesifisert
LEASINGAVTALE MOTORVOGN	04/04/2023	0	Løsøreregisteret	1000116649	BRAGE FINANS AS	Ikke spesifisert
LEASINGAVTALE MOTORVOGN	13/03/2023	0	Løsøreregisteret	1000092086	BRAGE FINANS AS	Ikke spesifisert
LEASINGAVTALE MOTORVOGN	23/01/2023	0	Løsøreregisteret	1000050008	BRAGE FINANS AS	Ikke spesifisert
LEASINGAVTALE MOTORVOGN	23/08/2022	0	Løsøreregisteret	2022473700	BRAGE FINANS AS	Ikke spesifisert
LEASINGAVTALE MOTORVOGN	07/03/2022	0	Løsøreregisteret	2022129349	BRAGE FINANS AS	Ikke spesifisert

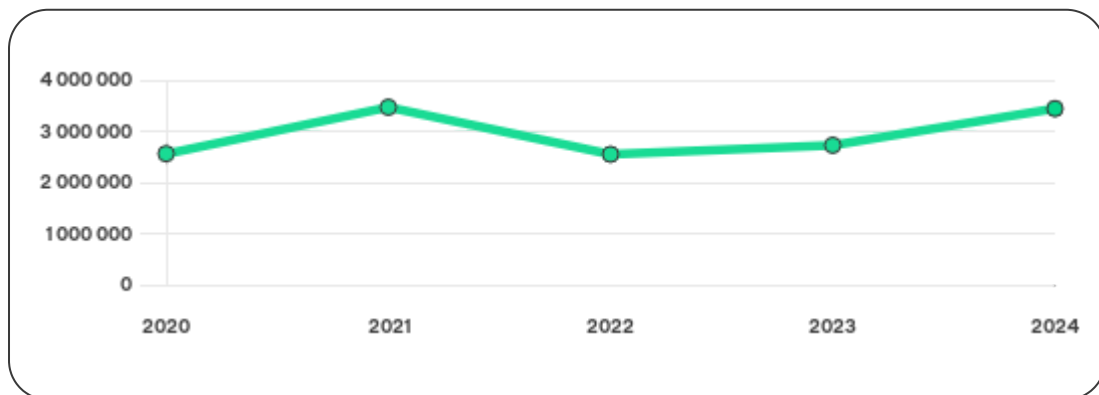
Frivillig Pant (Ikke Negativ)

SALGSPANT I MOTORVOGN	07/03/2022	374.890	Løsøreregisteret	2022128790	BRAGE FINANS AS	Ikke spesifisert
SALGSPANT I MOTORVOGN	19/01/2022	332.990	Løsøreregisteret	2022034669	BRAGE FINANS AS	Ikke spesifisert
LEASINGAVTALE MOTORVOGN	15/06/2021	0	Løsøreregisteret	2021332010	SANTANDER CONSUMER BANK AS	Ikke spesifisert
PANT I MOTORVOGN / ANLEGGSMASK.	26/04/2012	1.000.000	Løsøreregisteret	2012146611	Sandnes Sparebank	Ikke spesifisert
PANT I DRIFTSTILBEHØR	06/10/2010	5.000.000	Løsøreregisteret	2010310596	Sandnes Sparebank	Ikke spesifisert
PANT I VARELAGER	06/10/2010	5.000.000	Løsøreregisteret	2010310595	Sandnes Sparebank	Ikke spesifisert
FACTORINGAVTALE	06/10/2010	5.000.000	Løsøreregisteret	2010310597	Sandnes Sparebank	Ikke spesifisert

Nøkkeltall

MERK: Alle tall vises i 1000

Gjeldene år	Sum driftsinntekter	Ordinært resultat før skattekostnad	Sum egenkapital
31/12/2024	40 694	1112	3 442
31/12/2023	35 374	227	2 726
31/12/2022	30 258	-1179	2 549
31/12/2021	28 035	1292	3 469
31/12/2020	23 556	119	2 561



09. KOMPLETT ÅRSREGNSKAP

Resultat

MERK: Alle tall vises i 1000

Regnskapsår	2024		2023		2022		2021		2020
Valuta	NOK		NOK		NOK		NOK		NOK
Konsoliderte regnskap	Nei		Nei		Nei		Nei		Nei
Sum salgsinntekter	40 694	↑ 15.6%	35 201	↑ 16.5%	30 227	↑ 8.1%	27 958	↑ 18.9%	23 511
Annen driftsinntekt	0	↓ 100.0%	173	↑ 458.1%	31	↓ 59.7%	77	↑ 71.1%	45
Sum driftsinntekter	40 694	↑ 15.0%	35 374	↑ 16.9%	30 258	↑ 7.9%	28 035	↑ 19.0%	23 556
Varekostnad	18 231	↑ 25.6%	14 511	↑ 3.5%	14 017	↑ 10.8%	12 655	↑ 17.6%	10 762
Endr. Behold. Varer under tilvirk./ Ferdige	0	(N/A)	0	(N/A)	0	(N/A)	0	(N/A)	0
Beholdningsendringer	0	(N/A)	0	(N/A)	0	(N/A)	0	(N/A)	0
Lønnskostnader	15 465	↑ 2.3%	15 115	↑ 16.0%	13 033	↑ 29.5%	10 064	↑ 8.6%	9 265
Avskrivninger	331	↑ 13.4%	292	↑ 19.7%	244	↑ 57.4%	155	0%	155
Nedskrivninger	0	(N/A)	0	(N/A)	0	(N/A)	0	(N/A)	0
Andre driftskostnader	5 303	↑ 6.4%	4 983	↑ 25.5%	3 971	↑ 6.2%	3 739	↑ 20.9%	3 094
Sum driftskostnader	39 330	↑ 12.7%	34 901	↑ 11.6%	31 265	↑ 17.5%	26 613	↑ 14.3%	23 276
Driftsresultat	1 364	↑ 188.4%	473	↑ 147.0%	-1 007	↓ 170.8%	1 422	↑ 407.9%	280

Sum annen renteinntekt	7	↑ 133.3%	3	↑ 50.0%	2	↓ 71.4%	7	↑ 40.0%	5
Sum annen rentekostnad	266	↑ 6.8%	249	↑ 44.8%	172	↑ 21.1%	142	↓ 4.7%	149
Netto finans	-252	↓ 2.9%	-245	↓ 41.6%	-173	↓ 33.1%	-130	↑ 19.3%	-161
Ordinært resultat før skattekostnad	1112	↑ 389.9%	227	↑ 119.3%	-1179	↓ 191.3%	1292	↑ 985.7%	119
Skattekostnad på ordinært resultat	246	↑ 392.0%	50	↑ 119.3%	-259	↓ 191.2%	284	↑ 992.3%	26
Ordinært resultat	866	↑ 389.3%	177	↑ 119.2%	-920	↓ 191.3%	1008	↑ 983.9%	93
Netto ekstraordinære poster	0	(N/A)	0	(N/A)	0	(N/A)	0	(N/A)	0
Skattekostnad på ekstraordinært resultat	0	(N/A)	0	(N/A)	0	(N/A)	0	(N/A)	0
Minoritetens andel før årsresultat	0	(N/A)	0	(N/A)	0	(N/A)	0	(N/A)	0
Årsresultat	865	↑ 388.7%	177	↑ 119.2%	-920	↓ 191.3%	1008	↑ 983.9%	93
Avsatt utbytte	150	0%	0	(N/A)	0	(N/A)	0	(N/A)	0

Eiendeler

MERK: Alle tall vises i 1000

Forskning og utvikling	0	(N/A)	0	(N/A)	0	(N/A)	0	(N/A)	0
Konsesjoner, patenter, lisenser	0	(N/A)	0	(N/A)	0	(N/A)	0	(N/A)	0
Utsatt skattefordel	0	(N/A)	0	(N/A)	0	(N/A)	0	(N/A)	0
Goodwill	0	0%	0	0%	0	0%	0	0%	0
Andre immaterielle eiendeler	94	↓ 73.6%	356	↓ 15.4%	421	↑ 137.8%	177	↓ 62.9%	477

Sum Immaterielle anleggsmidler	94	↓ 73.6%	356	↓ 15.4%	421	↑ 137.8%	177	↓ 62.9%	477
Tomter, bygninger og annen fast fast eiendom	0	0%	0	0%	0	0%	0	0%	0
Maskiner og anlegg	0	0%	0	0%	0	0%	0	0%	0
Driftsløsøre / inventar / verktøy / biler	1 303	↑ 83.0%	712	↓ 16.2%	850	↑ 295.4%	215	↓ 64.6%	607
Sum varige driftsmidler	1 303	↑ 83.0%	712	↓ 16.2%	850	↑ 295.4%	215	↓ 64.6%	607
Andre anleggsmidler	61	↓ 6.2%	65	↑ 20.4%	54	↓ 270%	74	↑ 64.4%	45
Sum Anleggsmidler	1 397	↑ 30.8%	1 068	↓ 16.0%	1 271	↑ 224.2%	392	↓ 63.8%	1 084
Råvarer og innkjøpte halvfabrikata	0	(N/A)	0	(N/A)	0	(N/A)	0	(N/A)	0
Ferdigvarer	0	(N/A)	0	(N/A)	0	(N/A)	0	(N/A)	0
Andre varer	0	(N/A)	0	(N/A)	0	(N/A)	0	(N/A)	0
Sum varer	4 983	↑ 7.8%	4 623	↑ 13.4%	4 075	↓ 0.3%	4 088	↑ 12.6%	3 632
Kundefordringer	3 577	↑ 5.2%	3 400	↑ 27.0%	2 678	↓ 40.5%	4 503	↑ 64.2%	2 743
Andre fordringer	148	↓ 18.2%	181	↓ 34.4%	276	↑ 148.7%	111	↑ 3.7%	107
Konsernfordringer	0	(N/A)	0	(N/A)	0	(N/A)	0	(N/A)	0
Sum fordringer	3 725	↑ 4.0%	3 581	↑ 21.2%	2 954	↓ 36.0%	4 614	↑ 61.9%	2 850
Sum Kasse / Bank / Post	537	↑ 12.1%	479	↓ 10.1%	533	↑ 18.2%	451	↑ 30.4%	346
Sum omløpsmidler	9 245	↑ 6.5%	8 683	↑ 14.8%	7 562	↓ 17.4%	9 153	↑ 34.0%	6 828
Sum eiendeler	10 642	↑ 9.1%	9 751	↑ 10.4%	8 833	↓ 7.5%	9 545	↑ 20.6%	7 912

Egenkapital og Gjeld

MERK: Alle tall vises i 1000

Aksjekapital	100	0%	100	0%	100	0%	100	0%	100
Egne aksjer	0	(N/A)	0	(N/A)	0	(N/A)	0	(N/A)	0
Overkursfond	2 343	0%	2 343	0%	2 343	0%	2 343	0%	2 343
Annen innskutt egenkapital	0	0%	0	0%	0	0%	0	0%	0
Sum innskutt egenkapital	2 443	0%	2 443	0%	2 443	0%	2 443	0%	2 443
Minoritetsinteresser	0	(N/A)	0	(N/A)	0	(N/A)	0	(N/A)	0
Sum opptjent egenkapital	999	↑ 253.0%	283	↑ 167.0%	106	↓ 89.7%	1 026	↑ 769.5%	118
Sum egenkapital	3 442	↑ 26.3%	2 726	↑ 6.9%	2 549	↓ 26.5%	3 469	↑ 35.5%	2 561
Pensjonsforpliktelseser	0	(N/A)	0	(N/A)	0	(N/A)	0	(N/A)	0
Obligasjonslån	0	0%	0	0%	0	0%	0	0%	0
Pantegjeld / gjeld til kredittinstitusjoner	940	↑ 100.0%	470	↓ 21.8%	601	0%	0	↓ 100.0%	179
Langsiktig konserngjeld	0	0%	0	0%	0	0%	0	0%	0
Sum langsiktig gjeld	940	↑ 100.0%	470	↓ 21.8%	601	0%	0	↓ 100.0%	179
Gjeld til kredittinstitusjoner	1 420	↓ 32.6%	2 106	↑ 38.8%	1 517	↓ 14.2%	1 768	↓ 5.9%	1 879
Leverandørgjeld	1 624	↑ 17.0%	1 388	↑ 24.7%	1 113	↓ 19.8%	1 387	↑ 62.4%	854
Kortsiktig konserngjeld	0	(N/A)	0	(N/A)	0	(N/A)	0	(N/A)	0
Andre kreditorer	0	(N/A)	0	(N/A)	0	(N/A)	0	(N/A)	0
Annen kortsiktig gjeld	3 276	↑ 4.8%	3 126	↑ 0.6%	3 107	↑ 3.7%	2 996	↑ 20.6%	2 484

Sum kortsiktig gjeld	6 320	↓ 4.5%	6 620	↑ 15.4%	5 737	↓ 6.7%	6 151	↑ 17.9%	5 217
SUM GJELD	7 260	↑ 2.4%	7 090	↑ 11.9%	6 338	↑ 3.0%	6 151	↑ 14.0%	5 396
SUM GJELD OG EGENKAPITAL	10 702	↑ 9.0%	9 816	↑ 10.4%	8 887	↓ 7.6%	9 620	↑ 20.9%	7 957

Øvrig

MERK: Alle tall vises i 1000

Sum eksport	0	(N/A)	0	(N/A)	0	(N/A)	0	(N/A)	0
Arbeidskapital	2 925	↑ 41.8%	2 063	↑ 13.0%	1 825	↓ 39.2%	3 002	↑ 86.5%	1 610
Netto formue	3 348	↑ 41.3%	2 370	↑ 11.4%	2 128	↓ 35.4%	3 292	↑ 58.0%	2 084
Sysselsatt kapital	4 382	↑ 371%	3 196	↑ 1.5%	3 150	↓ 9.2%	3 469	↑ 26.6%	2 740
Lønn daglig leder	0	(N/A)	0	(N/A)	0	(N/A)	0	(N/A)	665
Revisjonshonorar	0	(N/A)	0	(N/A)	0	(N/A)	0	(N/A)	0

Nøkkeltall

Resultatgrad	2.73	0.64	-3.9	4.61	0.51
Kapitalavkastning	25.38	7.1	-37.43	37.24	4.34
Avkastning på totalkapitalen	10.39	2.31	-13.27	13.43	1.5
Totalkapitalens rentabilitet	32.32	8.33	-46.25	37.25	4.65
Nettop arbeidskapital	13.91	17.15	16.58	9.34	14.63

Varelagerets omløpshastighet	12.25	13.07	13.47	14.58	15.42
DSO / Gjennomsnittlig dager utestående	32.08	35.08	32.3	58.63	42.5
Kreditt.tid leverandører	14.57	14.32	13.43	18.06	13.23
Likviditetsgrad 1	1.46	1.31	1.32	1.49	1.31
Likviditetsgrad 2	0.67	0.61	0.61	0.82	0.61
Gjeldsgrad	1.84	2.43	2.25	1.77	2.04
Soliditet	68.56	94.5	83.09	50.97	80.36
Egenkapitalandel	32.44	28.82	30.11	36.74	34.24
Gjeldsgrad	2.11	2.6	2.49	1.77	2.11

Revisors merknader

Dato	Kommentar
-	-

10. KUNNGJØRINGER

Kunngjøringer

NB: Bare de siste 15 hendelsene som er vist i grafen

Dato	Kunngjøringstype
08/04/2025	Godkjente årsregnskap
19/09/2024	Rettelse av forretningsadresse
28/05/2024	Godkjente årsregnskap
27/02/2024	Endring av foretaksnavn
27/02/2024	Endring av vedtektsdato
27/02/2024	Endring av formål
01/08/2023	Godkjente årsregnskap