

FROSTA BYGGSERVICE AS

Org.nr.: 989 511 181

Rapport produsert den 27.07.2024

Myscore AS er et selskap som leverer foretaksdata av høy kvalitet. Hos oss får du profesjonelle og godkjente kredittrapporter for små og mellomstore bedrifter i næringslivet.

MyScore AS samarbeider i dag med en av de største aktørene i bransjen, Creditsafe. Creditsafe er et internasjonalt kredittopplysningsbyrå grunnlagt i Norge i 1997, med 18 kontorer i 12 land og over 100 000 kunder. Selskapet har konsesjon fra Datatilsynet til å drive kredittopplysningsvirksomhet i Norge og MyScore utvikler og videreformidler denne informasjonen til våre kunder.

Creditsafe samler inn, bearbeider og forbedrer data fra hundretalls ulike kilder. Felles for alle deres leverandører er at de holder høy kvalitet og oppdateres enten daglig eller med maksimal oppdateringsfrekvens, det vil si så ofte kilden tillater det. Når ny informasjon hentes daglig betyr det at du som kunde alltid kan ta en beslutning basert på siste tilgjengelige informasjon. Eksempel på Creditsafes kilder i Norge er Brønnøysundregistrene (Foretak- og Enhetsregisteret, Regnskapsregisteret, Løsøreregisteret, Roller og Kunngjøringer) Skatteetaten, Folkeregisteret, og inkassobyråer.

**MYSORE AS****creditsafe**

.01

IDENTIFIKASJON

.02

SCORE (RATING)

.03

FORKLARING AV SCORE

.04

SCORE HISTORIKK

.05

INFORMASJON OM EIER OG STYRE

.06

SELSKAPSINFORMASJON

.07

BETALINGSANMERKNINGER

.08

NØKKELTALL

.09

KOMPLETT ÅRSREGNSKAP

.10

KUNNGJØRINGER

FROSTA BYGGSERVICE AS

Selskapsinformasjon

Besøksadresse

Vangbergsvegen 67, 7633 FROSTA

Org.nr

989511181

Safe.nr

NO00974205

Organisasjonsform

AS

SCORE

40

(0-100)

Moderat risiko



RATING

C

Moderat risiko

Land

NO

Status

Aktiv

Språk

NO

Betalings-
anmerkning

Nei

Dagens Score

40 Moderat risiko

Tidligere Score

53 Lav risiko

Kreditt Limit

5,000 NOK


Internasjonal Rating Klasse

C Moderat risiko

Score (1-100)

40 Moderat risiko

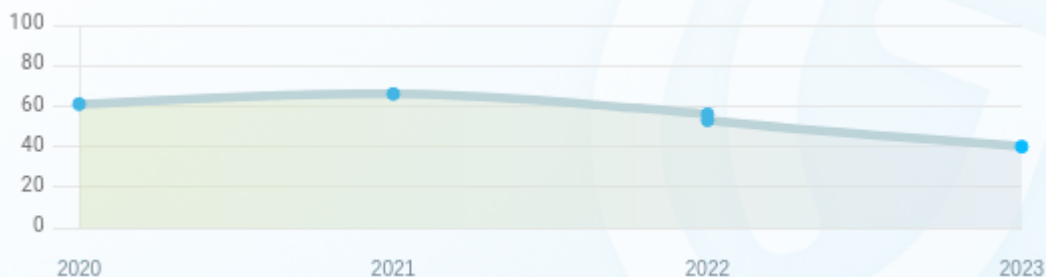
Kreditscore

Internasjonal Score	C
Score (0 - 100)	 0 40 100
Internasjonal beskrivelse	Moderat risiko
Gjeldende Kreditt Limit	5,000 NOK
Tidligere Creditsafe International Score	(A - E) B
Tidligere Creditsafe International Description	Lav risiko
Tidligere nasjonal score (0 - 100)	53
Tidligere nasjonal beskrivelse	Lav risiko
Tidligere Kreditt Limit	Ikke spesifisert
Dato for siste endring av score	31/07/2023

Creditsafe internasjonale beskrivelser

Internasjonal Score	Nasjonal Score	Veldig lav beskrivelse
A	71-100	Veldig lav risiko
B	51-70	Lav risiko
C	30-50	Moderat risiko
D	21-29	Høy risiko
D	1-20	Veldig høy Risiko
E	Ikke ratet	

NB: Bare de siste 15 hendelsene som er vist i grafen



Score Historikk

Dato	Score	Beskrivelse
31/07/2023	40	Moderat risiko
07/04/2022	53	Lav risiko
26/01/2022	56	Lav risiko
24/06/2021	66	Lav risiko
14/10/2020	61	Lav risiko

Historiske hendelser

Dato	Beskrivelse
31/07/2023	Ending Limit
31/07/2023	Ending Rating

07/04/2022	Ending Limit
07/04/2022	Ending Rating
26/01/2022	Ending Limit
26/01/2022	Ending Rating
24/06/2021	Ending Limit
24/06/2021	Ending Rating
14/10/2020	Ending Limit
14/10/2020	Ending Rating

Nåværende rollehavere

Navn	Adresse	Fødselsdato	Funksjon
Ulvik, Jørn	Korsnesvegen 39 7633 FROSTA	17/06/1980	Daglig leder/administrerende direktør
Viken, Jonas	Frostavegen 1788 7633 FROSTA	28/12/1960	Styreleder
Østerlie, Asgeir	Buset Kvamdalsvegen 662 7633 FROSTA	08/03/1971	Nestleder
Breisetth, Lars	Mannesvegen 83 7633 FROSTA	04/02/1980	Styremedlem

Aksjonærer

Aksjonærnavn	Andel
ASGEIR Ø HOLDING AS	50%
LARS B HOLDING AS	50%

Signatur & Prokura

Signatur	To styremedlemmer i fellesskap.
Prokura	Ingen data tilgjengelig

Gruppestruktur

Foretaksnavn	Safe.nr	Org.nr	Siste tilgjengelige regnskap	Nivå
FROSTA BYGGSERVICE EIENDOM AS	N001525941	997807022	31/12/2023	0
FROSTA BYGGSERVICE AS	N000974205	989511181	31/12/2022	1
BYGGSENTERET FROSTA AS	N000975611	989540882	31/12/2021	1

06. SELSKAP SINFORMASJON

Foretaksnavn

FROSTA BYGGSERVICE AS

Organisasjonsnummer

989511181

Safenummer

N000974205

Selskapsform

AS

Aksjekapital

100,000 NOK

Bransjekode

41.200 Oppføring av bygninger

Antall Ansatte

8

Sted

FROSTA

Land

NO

Internettadresse

-

E-postadresse

lars@frostabyggservice.no

MVA

Ja

Registreringsdato

23/03/2006

Adresse

Vangbergsvegen 67, 7633 FROSTA

Revisor

BDO AS

Hovedbransjekode og -beskrivelse

41.200 Oppføring av bygninger

Sektorkode

2100

Betalingsanmerkninger

Nei

Betalingsanmerkninger (Negativ)

Type	Dato	Kilde	Referansnr.	Beløp	Kreditor	Status
-	-	-	-	-	-	-

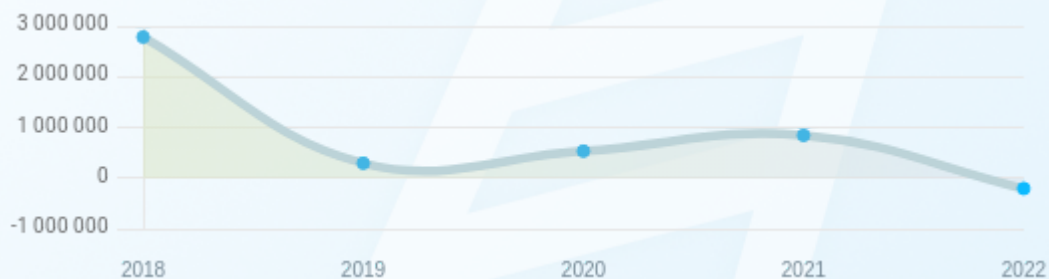
Frivillig Pant (Ikke Negativ)

Type	Dato	Beløp	Kilde	Referansnr.	Kreditor	Status
SALGSPANT I MOTORVOGN	07/06/2021	564.250	Løsøreregisteret	2021308542	SANTANDER CONSUMER BANK AS	Ikke spesifisert
PANT I MOTORVOGN / ANLEGGSMASK.	17/12/2007	1.000.000	Løsøreregisteret	2007384956	SPAREBANK 1 SMN	Ikke spesifisert
PANT I VARELAGER	17/12/2007	3.000.000	Løsøreregisteret	2007384955	SPAREBANK 1 SMN	Ikke spesifisert
FACTORINGAVTALE	17/12/2007	1.500.000	Løsøreregisteret	2007384958	SPAREBANK 1 SMN	Ikke spesifisert
PANT I DRIFTSTILBEHØR	17/12/2007	2.000.000	Løsøreregisteret	2007384957	SPAREBANK 1 SMN	Ikke spesifisert

Nøkkeltall

MERK: Alle tall vises i 1000

Gjeldene år	Sum driftsinntekter	Ordinært resultat før skattekostnad	Sum egenkapital
31/12/2022	15 958	-1 320	-206
31/12/2021	19 054	1 428	843
31/12/2020	10 963	440	532
31/12/2019	16 804	19	293
31/12/2018	17 068	316	2 784



Resultat

MERK: Alle tall vises i 1000

Regnskapsår	2022		2021		2020		2019		2018
Valuta	NOK		NOK		NOK		NOK		NOK
Konsoliderte regnskap	Nei		Nei		Nei		Nei		Nei
Sum salgsinntekter	15 958	(↓16.79%)	19 177	(↑74.92%)	10 963	(↓34.75%)	16 801	(↓1.56%)	17 068
Annen driftsinntekt	0	(↑100.00%)	-123	(0%)	0	(↓100%)	3	(0%)	0
Sum driftsinntekter	15 958	(↓16.25%)	19 054	(↑73.80%)	10 963	(↓34.76%)	16 804	(↓1.55%)	17 068
Varekostnad	8 092	(↓26.89%)	11 069	(↑89.57%)	5 839	(↓47.35%)	11 091	(↑0.04%)	11 087
Endr. Behold. Varer under tilvirk./ Ferdige	0	(N/A)	0	(N/A)	0	(N/A)	0	(N/A)	0
Beholdningsendringer	0	(N/A)	0	(N/A)	0	(N/A)	0	(N/A)	0
Lønnskostnader	6 623	(↑38.15%)	4 794	(↑37.29%)	3 492	(↓19.15%)	4 319	(↓0.94%)	4 360
Avskrivninger	162	(↑25.58%)	129	(↑12.17%)	115	(↓5.74%)	122	(↑71.83%)	71
Nedskrivninger	0	(N/A)	0	(N/A)	0	(N/A)	0	(N/A)	0
Andre driftskostnader	2 342	(↑47.76%)	1 585	(↑51.67%)	1 045	(↓13.71%)	1 211	(↑0.33%)	1 207
Sum driftskostnader	17 219	(↓2.04%)	17 577	(↑67.54%)	10 491	(↓37.34%)	16 743	(↑0.11%)	16 725
Driftsresultat	-1 261	(↓185.38%)	1 477	(↑212.92%)	472	(↑673.77%)	61	(↓82.22%)	343
Sum annen renteinntekt	0	(0%)	0	(0%)	0	(0%)	0	(0%)	0
Sum annen rentekostnad	0	(0%)	0	(0%)	0	(0%)	0	(0%)	0
Netto finans	-59	(↓20.41%)	-49	(↓53.13%)	-32	(↑23.81%)	-42	(↓55.56%)	-27

Ordinært resultat før skattekostnad	-1 320	(↓192.44%)	1 428	(↑224.55%)	440	(↑2215.79%)	19	(↓93.99%)	316
Skattekostnad på ordinært resultat	-272	(↓185.8%)	317	(↑217.00%)	100	(↑900.00%)	10	(↓84.85%)	66
Ordinært resultat	-1 048	(↓194.33%)	1 111	(↑226.76%)	340	(↑3677.78%)	9	(↓96.4%)	250
Netto ekstraordinære poster	0	(N/A)	0	(N/A)	0	(N/A)	0	(N/A)	0
Skattekostnad på ekstraordinært resultat	0	(N/A)	0	(N/A)	0	(N/A)	0	(N/A)	0
Minoritetens andel før årsresultat	0	(N/A)	0	(N/A)	0	(N/A)	0	(N/A)	0
Årsresultat	-1 049	(↓194.42%)	1 111	(↑227.73%)	339	(↑3666.67%)	9	(↓96.4%)	250
Avsatt utbytte	0	(N/A)	0	(N/A)	0	(N/A)	0	(N/A)	0

Eiendeler

MERK: Alle tall vises i 1000

Forskning og utvikling	0	(N/A)	0	(N/A)	0	(N/A)	0	(N/A)	0
Konsesjoner, patenter, lisenser	0	(N/A)	0	(N/A)	0	(N/A)	0	(N/A)	0
Utsatt skattefordel	0	(N/A)	0	(N/A)	0	(N/A)	0	(N/A)	0
Goodwill	0	(0%)	0	(0%)	0	(0%)	0	(0%)	0
Andre immaterielle eiendeler	0	(0%)	0	(0%)	0	(0%)	0	(0%)	0
Sum Immaterielle anleggsmidler	0	(0%)	0	(0%)	0	(0%)	0	(0%)	0
Tomter, bygninger og annen fast eiendom	0	(0%)	0	(0%)	0	(0%)	0	(0%)	0
Maskiner og anlegg	0	(0%)	0	(0%)	0	(0%)	0	(0%)	0
Driftsløsøre / inventar / verkøy / biler	746	(↑21.70%)	613	(↑11.45%)	550	(↓17.29%)	665	(↓13.52%)	769

Sum varige driftsmidler	746	(↑21.70%)	613	(↑11.45%)	550	(↓17.29%)	665	(↓13.52%)	769
Andre anleggsmidler	835	(↓19.25%)	1 034	(↓1.05%)	1 045	(↑43.94%)	726	(↓1.49%)	737
Sum Anleggsmidler	747	(↑21.66%)	614	(↑11.43%)	551	(↓17.27%)	666	(↓13.51%)	770
Råvarer og innkjøpte halvfabrikata	0	(N/A)	0	(N/A)	0	(N/A)	0	(N/A)	0
Ferdigvarer	0	(N/A)	0	(N/A)	0	(N/A)	0	(N/A)	0
Andre varer	0	(N/A)	0	(N/A)	0	(N/A)	0	(N/A)	0
Sum varer	321	(↓20.15%)	402	(↑26.81%)	317	(↑37.23%)	231	(↑43.48%)	161
Kundefordringer	680	(↓78.62%)	3 180	(↑19.68%)	2 657	(↑191.34%)	912	(↓66.15%)	2 694
Andre fordringer	354	(↑2.91%)	344	(↑170.87%)	127	(↑54.88%)	82	(↓93.04%)	1 179
Konsemfordringer	0	(N/A)	0	(N/A)	0	(N/A)	706	(0%)	0
Sum fordringer	900	(↓74.44%)	3 521	(↑27.11%)	2 770	(↑65.37%)	1 675	(↓46.59%)	3 136
Sum Kasse / Bank / Post	225	(↓21.33%)	286	(↑9.16%)	262	(↓81.25%)	1 397	(↑32.29%)	1 056
Sum omløpsmidler	1 446	(↓65.65%)	4 209	(↑25.68%)	3 349	(↑1.39%)	3 303	(↓24.12%)	4 353
Sum eiendeler	2 193	(↓54.53%)	4 823	(↑23.67%)	3 900	(↓1.74%)	3 969	(↓22.53%)	5 123

Egenkapital og Gjeld

MERK: Alle tall vises i 1000

Aksjekapital	178	(0%)	178	(0%)	178	(0%)	178	(0%)	178
Egne aksjer	0	(N/A)	0	(N/A)	0	(N/A)	0	(N/A)	0
Overkursfond	1	(0%)	1	(0%)	1	(0%)	1	(0%)	1
Annen innskutt egenkapital	-1	(0%)	-1	(0%)	-1	(0%)	-1	(0%)	-1

Sum innskutt egenkapital	178	(0%)	178	(0%)	178	(0%)	178	(0%)	178
Minoritetsinteresser	0	(N/A)	0	(N/A)	0	(N/A)	0	(N/A)	0
Sum opptjent egenkapital	-384	(↓157.74%)	665	(↑87.85%)	354	(↑207.83%)	115	(↓95.59%)	2 606
Sum egenkapital	-206	(↓124.44%)	843	(↑58.46%)	532	(↑81.57%)	293	(↓89.48%)	2 784
Pensjonsforpliktelser	0	(N/A)	0	(N/A)	0	(N/A)	0	(N/A)	0
Obligasjonslån	0	(0%)	0	(0%)	0	(0%)	0	(0%)	0
Pantegjeld / gjeld til kredittinstitusjoner	390	(↓11.76%)	442	(↑27.01%)	348	(↓9.84%)	386	(↓7.43%)	417
Langsiktig konsengjeld	0	(↓100%)	100	(↓94.2%)	1 724	(0%)	0	(0%)	0
Sum langsiktig gjeld	390	(↓52.09%)	814	(↓64.82%)	2 314	(↑230.57%)	700	(↓2.91%)	721
Gjeld til kredittinstitusjoner	458	(↓6.91%)	492	(0%)	0	(N/A)	0	(N/A)	0
Leverandørgjeld	1 163	(↑294.24%)	295	(↓64.67%)	835	(↑702.88%)	104	(↓86.82%)	789
Kortsiktig konsengjeld	0	(N/A)	0	(N/A)	0	(N/A)	0	(N/A)	0
Andre kreditorer	0	(N/A)	0	(N/A)	0	(N/A)	0	(N/A)	0
Annen kortsiktig gjeld	1 220	(↓64.24%)	3 412	(↑170.36%)	1 262	(↓64.91%)	3 596	(↑129.78%)	1 565
Sum kortsiktig gjeld	2 841	(↓32.34%)	4 199	(↑100.24%)	2 097	(↓43.32%)	3 700	(↑57.18%)	2 354
SUM GJELD	3 231	(↓35.55%)	5 013	(↑13.65%)	4 411	(↑0.25%)	4 400	(↑43.09%)	3 075
SUM GJELD OG EGENKAPITAL	3 025	(↓48.34%)	5 856	(↑18.47%)	4 943	(↑5.33%)	4 693	(↓19.9%)	5 859

Øvrig

MERK: Alle tall vises i 1000

Sum eksport	0	(N/A)	0	(N/A)	0	(N/A)	0	(N/A)	0
Arbeidskapital	-1 396	(↓14060%)	10	(↓99.2%)	1 252	(↑415.37%)	-397	(↓119.86%)	1 999

Netto formue	-206	(↓124.44%)	843	(↑58.46%)	532	(↑81.57%)	293	(↓89.48%)	2 784
Sysselsatt kapital	184	(↓88.9%)	1 657	(↓41.78%)	2 846	(↑186.61%)	993	(↓71.67%)	3 505
Lønn daglig leder	0	(N/A)	0	(N/A)	730	(↑7.51%)	679	(↑7.61%)	631
Revisjonshonorar	0	(N/A)	0	(N/A)	0	(N/A)	0	(N/A)	0

Nøkkeltall

Resultatgrad	-8.27	7.49	4.01	0.11	1.85
Kapitalavkastning	-717.39	86.18	15.46	1.91	9.02
Avkastning på totalkapitalen	-43.62	24.39	8.9	0.4	5.39
Totalkapitalens rentabilitet	640.78	169.4	82.71	6.48	11.35
Nettop arbeidskapital	-11.43	1905.4	8.76	-42.33	8.54
Varelagerets omløpshastighet	2.01	2.11	2.89	1.37	0.94
DSO / Gjennomsnittlig dager utestående	15.55	60.92	88.46	19.81	57.61
Kreditt. tid leverandører	26.6	5.65	27.8	2.26	16.87
Likviditetsgrad 1	0.51	1	1.6	0.89	1.85
Likviditetsgrad 2	0.4	0.91	1.45	0.83	1.78
Gjeldsgrad	-13.79	4.98	3.94	12.63	0.85
Soliditet	-411.65	154.92	434.96	238.91	25.9
Egenkapitalandel	-6.81	14.4	10.76	6.24	47.52
Gjeldsgrad	-15.68	5.95	8.29	15.02	1.1

Revisors merknader

Dato	Kommentar
-	-

Kunngjøringer

NB: Bare de siste 15 hendelsene som er vist i grafen

Dato	Kunngjøringstype
20/11/2023	Endring av daglig leder
27/07/2023	Godkjente årsregnskap
16/02/2023	Endring av styre
16/02/2023	Endring av daglig leder
31/10/2022	Endring av styre
05/04/2022	Godkjente årsregnskap
25/01/2022	Endring av daglig leder
19/06/2021	Godkjente årsregnskap
29/12/2020	Endring av forretningsadresse
12/10/2020	Godkjente årsregnskap