

HOLMEK AUTOMATION AS

Org.nr.: 989 568 302

Rapport produsert den 04.12.2024

Myscore AS er et selskap som leverer foretaksdata av høy kvalitet. Hos oss får du profesjonelle og godkjente kredittrapporter for små og mellomstore bedrifter i næringslivet.

MyScore AS samarbeider i dag med en av de største aktørene i bransjen, Creditsafe. Creditsafe er et internasjonalt kredittopplysningsbyrå grunnlagt i Norge i 1997, med 18 kontorer i 12 land og over 100 000 kunder. Selskapet har konsesjon fra Datatilsynet til å drive kredittopplysningsvirksomhet i Norge og MyScore utvikler og videreformidler denne informasjonen til våre kunder.

Creditsafe samler inn, bearbeider og forbedrer data fra hundretalls ulike kilder. Felles for alle deres leverandører er at de holder høy kvalitet og oppdateres enten daglig eller med maksimal oppdateringsfrekvens, det vil si så ofte kilden tillater det. Når ny informasjon hentes daglig betyr det at du som kunde alltid kan ta en beslutning basert på siste tilgjengelige informasjon. Eksempel på Creditsafes kilder i Norge er Brønnøysundregistrene (Foretak- og Enhetsregisteret, Regnskapsregisteret, Løsøreregisteret, Roller og Kunngjøringer) Skatteetaten, Folkeregisteret, og inkassobyråer.

**MYScore AS****creditsafe**

.01

IDENTIFIKASJON

.02

SCORE (RATING)

.03

FORKLARING AV SCORE

.04

SCORE HISTORIKK

.05

INFORMASJON OM EIER OG STYRE

.06

SELSKAPSINFORMASJON

.07

BETALINGSANMERKNINGER

.08

NØKKELTALL

.09

KOMPLETT ÅRSREGNSKAP

.10

KUNNGJØRINGER

HOLMEK AUTOMATION AS

Selskapsinformasjon

Besøksadresse

Sødalsvegen 3, 6520 FREI

Org.nr

989568302

Safe.nr

N000976925

Telefon

71525688

Organisasjonsform

AS

SCORE

84

(0-100)

Veldig lav risiko



RATING

A

Veldig lav risiko

Land

NO

Status

Aktiv

Språk

NO

Betalings-
anmerkning

Ja

Dagens Score

84 Veldig lav risiko

Tidligere Score

35 Moderat risiko

Kreditt Limit

2,200,000 NOK


Internasjonal Rating Klasse

A Veldig lav risiko

Score (1-100)

84 Veldig lav risiko

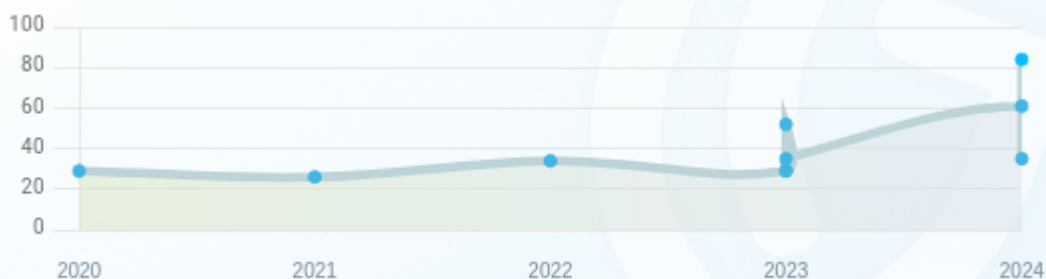
Kreditscore

Internasjonal Score	A
Score (0 - 100)	 0 84 100
Internasjonal beskrivelse	Veldig lav risiko
Gjeldende Kreditt Limit	2,200,000 NOK
Tidligere Creditsafe International Score	(A - E) C
Tidligere Creditsafe International Description	Moderat risiko
Tidligere nasjonal score (0 - 100)	35
Tidligere nasjonal beskrivelse	Moderat risiko
Tidligere Kreditt Limit	Ikke spesifisert
Dato for siste endring av score	08/08/2024

Creditsafe internasjonale beskrivelser

Internasjonal Score	Nasjonal Score	Veldig lav beskrivelse
A	71-100	Veldig lav risiko
B	51-70	Lav risiko
C	30-50	Moderat risiko
D	21-29	Høy risiko
D	1-20	Veldig høy Risiko
E	Ikke ratet	

NB: Bare de siste 15 hendelsene som er vist i grafen



Score Historikk

Dato	Score	Beskrivelse
08/08/2024	84	Veldig lav risiko
01/02/2024	35	Moderat risiko
18/01/2024	61	Lav risiko
16/12/2023	35	Moderat risiko
04/12/2023	29	Høy risiko
30/11/2023	52	Lav risiko
16/05/2023	29	Høy risiko
22/06/2022	34	Moderat risiko
07/07/2021	26	Høy risiko
14/12/2020	29	Høy risiko

Historiske hendelser

Dato	Beskrivelse
08/08/2024	Endring Limit
08/08/2024	Endring Rating
01/02/2024	Endring Limit
01/02/2024	Endring Rating
18/01/2024	Endring Limit
18/01/2024	Endring Rating
16/12/2023	Endring Limit
16/12/2023	Endring Rating
04/12/2023	Endring Limit
04/12/2023	Endring Rating
30/11/2023	Endring Limit
30/11/2023	Endring Rating
16/05/2023	Endring Limit
16/05/2023	Endring Rating
22/06/2022	Endring Limit

Nåværende rollehavere

Navn	Adresse	Fødselsdato	Funksjon
Schwerin, Johan Carlos	0000 Blank	05/10/1974	Daglig leder/administrerende direktør
Dissing, Hugo Holst Lundvig	0000 Blank	28/03/1974	Styreleder
Schwerin, Johan Carlos	0000 Blank	05/10/1974	Styremedlem

Aksjonærer

Aksjonærnavn	Andel
Carsoe AS	100%

Signatur & Prokura

Signatur	To styremedlemmer i fellesskap.
Prokura	Daglig leder alene.

Gruppestruktur

Foretaksnavn	Safe.nr	Org.nr	Siste tilgjengelige regnskap	Nivå
PLEMONT SLP	--	--	--	0
SKIOLD GROUP A/S	DK04150892	39083892	31/12/2023	1
FOOD EQUIPMENT GROUP A/S	DK06551780	39893932	31/12/2023	1
HOLMEK AUTOMATION AS	N000976925	989568302	31/12/2023	4

06. SELSKAP SINFORMASJON

Foretaksnavn

HOLMEK AUTOMATION AS

Organisasjonsnummer

989568302

Safenummer

NO00976925

Selskapsform

AS

Aksjekapital

918,306 NOK

Bransjekode

28.290 Produksjon av maskiner og utstyr til generell bruk

Antall Ansatte

15

Sted

FREI

Land

NO

Internettadresse

-

E-postadresse

-

MVA

Ja

Registreringsdato

10/03/2006

Adresse

Sødalsvegen 3, 6520 FREI

Revisor

BDO AS

Hovedbransjekode og -beskrivelse

28.290 Produksjon av maskiner og utstyr til generell bruk

Sektorkode

2100

Betalingsanmerkninger

Ja

Betalingsanmerkninger (Negativ)

Type	Dato	Kilde	Referansnr.	Beløp	Kreditor	Status
INKASSO	21/09/2024	Fair Collection AS	2647242	9.820,50	Simployer AS	-
INKASSO	12/09/2024	Intrum AS	37821470	0	NORSK GJENVINNING AS	-
INKASSO	03/09/2024	Kredinor AS	5BR196	7.858,75	Digitale Medier 1881 AS	-
INKASSO	02/09/2024	Settl AS	213250	0	OTTO OLSEN AS	-
INKASSO	30/08/2024	Intrum AS	37745441	0	JUNGHEINRICH NORGE AS	-

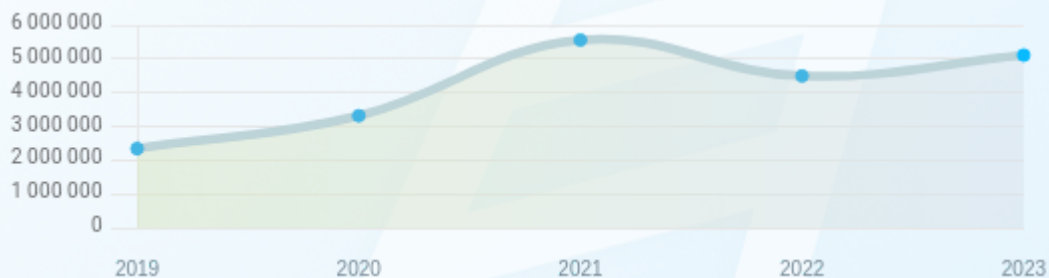
Frivillig Pant (Ikke Negativ)

Type	Dato	Beløp	Kilde	Referansnr.	Kreditor	Status
SALGSPANT I MOTORVOGN	08/11/2021	144.690	Løsøreregisteret	2021644125	SANTANDER CONSUMER BANK AS	Ikke spesifisert
FACTORINGAVTALE	16/06/2021	10.000.000	Løsøreregisteret	2021335513	SPAREBANK 1 NORDMØRE	Ikke spesifisert
PANT I MOTORVOGN / ANLEGGSMASK.	16/06/2021	10.000.000	Løsøreregisteret	2021335516	SPAREBANK 1 NORDMØRE	Ikke spesifisert
PANT I DRIFTSTILBEHØR	16/06/2021	10.000.000	Løsøreregisteret	2021335515	SPAREBANK 1 NORDMØRE	Ikke spesifisert
PANT I VARELAGER	16/06/2021	10.000.000	Løsøreregisteret	2021335518	SPAREBANK 1 NORDMØRE	Ikke spesifisert

Nøkkeltall

MERK: Alle tall vises i 1000

Gjeldene år	Sum driftsinntekter	Ordinært resultat før skattekostnad	Sum egenkapital
31/12/2023	62 577	615	5 108
31/12/2022	63 192	-1 062	4 493
30/09/2021	41 857	2 241	5 555
30/09/2020	43 458	-6 028	3 314
30/09/2019	56 773	-12 129	2 342



Resultat

MERK: Alle tall vises i 1000

Regnskapsår	2023		2022		2021		2020		2019
Valuta	NOK		NOK		NOK		NOK		NOK
Konsoliderte regnskap	Nei		Nei		Nei		Nei		Nei
Sum salgsinntekter	62 529	(↓0.33%)	62 734	(↑51.08%)	41 523	(↓4.45%)	43 455	(↓22.25%)	55 890
Annen driftsinntekt	48	(↓89.52%)	458	(↑37.13%)	334	(↑11033.33%) ³		(↓99.66%)	883
Sum driftsinntekter	62 577	(↓0.97%)	63 192	(↑50.97%)	41 857	(↓3.68%)	43 458	(↓23.45%)	56 773
Varekostnad	28 364	(↑3.95%)	27 287	(↑77.78%)	15 349	(↓29.71%)	21 838	(↓39.36%)	36 014
Endr. Behold. Varer under tilvirk./ Ferdige	0	(N/A)	0	(N/A)	0	(N/A)	0	(N/A)	0
Beholdningsendringer	0	(N/A)	0	(N/A)	0	(N/A)	0	(N/A)	0
Lønnskostnader	24 930	(↓3.53%)	25 842	(↑52.44%)	16 952	(↓6.65%)	18 159	(↓19.87%)	22 663
Avskrivninger	654	(↓66.87%)	1 974	(↑20.00%)	1 645	(↑3.65%)	1 587	(↑4.96%)	1 512
Nedskrivninger	0	(N/A)	0	(N/A)	0	(N/A)	0	(N/A)	0
Andre driftskostnader	7 267	(↓16.98%)	8 753	(↑60.63%)	5 449	(↓22.92%)	7 069	(↓12.93%)	8 119
Sum driftskostnader	61 215	(↓4.14%)	63 856	(↑62.09%)	39 395	(↓19.03%)	48 653	(↓28.77%)	68 308
Driftsresultat	1 362	(↑305.12%)	-664	(↓126.97%)	2 462	(↑147.39%)	-5 195	(↑54.96%)	-11 535
Sum annen renteinntekt	0	(0%)	0	(↓100%)	2	(↓81.82%)	11	(↓26.67%)	15
Sum annen rentekostnad	638	(↑120.76%)	289	(↑72.02%)	168	(↓39.57%)	278	(↓52.07%)	580
Netto finans	-747	(↓87.69%)	-398	(↓80.09%)	-221	(↑73.47%)	-833	(↓40%)	-595

Ordinært resultat før skattekostnad	615	(↑157.91%)	-1 062	(↓147.39%)	2 241	(↑137.18%)	-6 028	(↑50.30%)	-12 129
Skattekostnad på ordinært resultat	0	(0%)	0	(N/A)	0	(N/A)	0	(↓100%)	84
Ordinært resultat	615	(↑157.91%)	-1 062	(↓147.39%)	2 241	(↑137.18%)	-6 028	(↑50.64%)	-12 213
Netto ekstraordinære poster	0	(N/A)	0	(N/A)	0	(N/A)	0	(N/A)	0
Skattekostnad på ekstraordinært resultat	0	(N/A)	0	(N/A)	0	(N/A)	0	(N/A)	0
Minoritetens andel før årsresultat	0	(N/A)	0	(N/A)	0	(N/A)	0	(N/A)	0
Årsresultat	615	(↑157.91%)	-1 062	(↓147.39%)	2 241	(↑137.18%)	-6 028	(↑50.64%)	-12 213
Avsatt utbytte	0	(N/A)	0	(N/A)	0	(N/A)	0	(N/A)	0

Eiendeler

MERK: Alle tall vises i 1000

Forskning og utvikling	0	(N/A)	0	(N/A)	0	(N/A)	0	(N/A)	0
Konsesjoner, patenter, lisenser	0	(N/A)	0	(N/A)	0	(N/A)	0	(N/A)	0
Utsatt skattefordel	0	(N/A)	0	(N/A)	0	(N/A)	0	(N/A)	0
Goodwill	0	(0%)	0	(0%)	0	(0%)	0	(0%)	0
Andre immaterielle eiendeler	2 344	(↑218.48%)	736	(↓54.68%)	1 624	(↓47.05%)	3 067	(↓29.14%)	4 328
Sum Immaterielle anleggsmidler	2 344	(↑218.48%)	736	(↓54.68%)	1 624	(↓47.05%)	3 067	(↓29.14%)	4 328
Tomter, bygninger og annen fast eiendom	0	(0%)	0	(0%)	0	(0%)	0	(0%)	0
Maskiner og anlegg	257	(↓34.27%)	391	(↓16.81%)	470	(↓2.29%)	481	(↑17.03%)	411
Driftsløsøre / inventar / verktøy / biler	753	(↓13.84%)	874	(↑50.17%)	582	(↓15.28%)	687	(↑27.22%)	540

Sum varige driftsmidler	1 010	(↓20.16%)	1 265	(↑20.25%)	1 052	(↓9.93%)	1 168	(↑22.82%)	951
Andre anleggsmidler	499	(↑13.41%)	440	(↑115.69%)	204	(↓14.29%)	238	(0%)	0
Sum Anleggsmidler	3 354	(↑67.62%)	2 001	(↓25.22%)	2 676	(↓36.81%)	4 235	(↓19.78%)	5 279
Råvarer og innkjøpte halvfabrikata	0	(N/A)	0	(N/A)	0	(N/A)	0	(N/A)	0
Ferdigvarer	0	(N/A)	0	(N/A)	0	(N/A)	0	(N/A)	0
Andre varer	0	(N/A)	0	(N/A)	0	(N/A)	0	(N/A)	0
Sum varer	5 086	(↑18.64%)	4 287	(↑211.33%)	1 377	(↓48.35%)	2 666	(↓19.63%)	3 317
Kundefordringer	14 837	(↑20.64%)	12 299	(↓10.29%)	13 710	(↑150.00%)	5 484	(↑13.97%)	4 812
Andre fordringer	1 408	(↑161.22%)	539	(↑84.59%)	292	(↓64%)	811	(↓46.61%)	1 519
Konsemfordringer	8 413	(0%)	0	(N/A)	0	(N/A)	0	(N/A)	0
Sum fordringer	24 159	(↑94.86%)	12 398	(↓10.15%)	13 799	(↑127.82%)	6 057	(↓4.31%)	6 330
Sum Kasse / Bank / Post	3 549	(↑5.66%)	3 359	(↓34.98%)	5 166	(↑337.06%)	1 182	(↓81.07%)	6 245
Sum omløpsmidler	32 795	(↑63.62%)	20 044	(↓1.46%)	20 342	(↑105.37%)	9 905	(↓37.67%)	15 892
Sum eiendeler	36 149	(↑63.98%)	22 045	(↓4.23%)	23 018	(↑62.79%)	14 140	(↓33.21%)	21 171

Egenkapital og Gjeld

MERK: Alle tall vises i 1000

Aksjekapital	918	(↓72.3%)	3 314	(0%)	3 314	(↑264.58%)	909	(↑1.00%)	900
Egne aksjer	0	(N/A)	0	(N/A)	0	(N/A)	0	(N/A)	0
Overkursfond	2 396	(0%)	0	(0%)	0	(↓100%)	7 000	(↓30%)	10 000
Annen innskutt egenkapital	0	(0%)	0	(0%)	0	(0%)	0	(0%)	0

Sum innskutt egenkapital	3 314	(0%)	3 314	(0%)	3 314	(↓58.1%)	7 909	(↓27.44%)	10 900
Minoritetsinteresser	0	(N/A)	0	(N/A)	0	(N/A)	0	(N/A)	0
Sum opptjent egenkapital	1 794	(↑52.16%)	1 179	(↓47.39%)	2 241	(↑148.77%)	-4 595	(↑46.31%)	-8 558
Sum egenkapital	5 108	(↑13.69%)	4 493	(↓19.12%)	5 555	(↑67.62%)	3 314	(↑41.50%)	2 342
Pensjonsforpliktelser	0	(N/A)	0	(N/A)	0	(N/A)	0	(N/A)	0
Obligasjonslån	16 577	(0%)	0	(0%)	0	(0%)	0	(0%)	0
Pantegjeld / gjeld til kredittinstitusjoner	250	(↑100.00%)	125	(↑98.41%)	63	(↓55.63%)	142	(↓36.61%)	224
Langsiktig konsengjeld	0	(0%)	0	(0%)	0	(0%)	0	(0%)	0
Sum langsiktig gjeld	16 827	(↑7618.81%)	218	(↓55.05%)	485	(↓41.5%)	829	(↓29.45%)	1 175
Gjeld til kredittinstitusjoner	0	(0%)	0	(N/A)	0	(N/A)	0	(N/A)	0
Leverandørgjeld	8 585	(↑224.70%)	2 644	(↓38.53%)	4 301	(↑25.43%)	3 429	(↑27.24%)	2 695
Kortsiktig konsengjeld	0	(0%)	0	(N/A)	0	(N/A)	0	(N/A)	0
Andre kreditorer	0	(N/A)	8 811	(↑134.34%)	3 760	(↑45.51%)	2 584	(↓43.8%)	4 598
Annen kortsiktig gjeld	6 128	(↓3.02%)	6 319	(↓30.71%)	9 120	(↑116.06%)	4 221	(↓59.26%)	10 361
Sum kortsiktig gjeld	14 713	(↓17.22%)	17 774	(↑3.45%)	17 181	(↑67.88%)	10 234	(↓42.03%)	17 654
SUM GJELD	31 540	(↑75.30%)	17 992	(↑1.85%)	17 666	(↑59.69%)	11 063	(↓41.24%)	18 829
SUM GJELD OG EGENKAPITAL	36 648	(↑62.99%)	22 485	(↓3.17%)	23 221	(↑61.51%)	14 377	(↓32.09%)	21 171

Øvrig

MERK: Alle tall vises i 1000

Sum eksport	0	(N/A)	0	(N/A)	0	(N/A)	0	(N/A)	0
Arbeidskapital	18 082	(↑696.56%)	2 270	(↓28.19%)	3 161	(↑1060.79%)	-329	(↑81.33%)	-1 762

Netto formue	2 764	(↓26.43%)	3 757	(↓4.43%)	3 931	(↑1491.50%)	247	(↑112.44%)	-1 986
Sysselsatt kapital	21 935	(↑365.61%)	4 711	(↓22%)	6 040	(↑45.79%)	4 143	(↑17.80%)	3 517
Lønn daglig leder	0	(N/A)	0	(N/A)	1 225	(↓4.45%)	1 282	(↑21.06%)	1 059
Revisjonshonorar	0	(N/A)	0	(N/A)	0	(N/A)	0	(N/A)	0

Nøkkeltall

Resultatgrad	0.98	-1.68	5.35	-13.87	-21.36
Kapitalavkastning	2.8	-22.54	37.1	-145.5	-344.87
Avkastning på total kapitalen	1.68	-4.72	9.65	-41.93	-57.29
Total kapitalens rentabilitet	12.04	-23.64	40.34	-181.89	-517.89
Nettop arbeidskapital	3.46	27.84	13.24	-132.09	-32.22
Varelagerets omløpshastighet	8.13	6.78	3.29	6.13	5.84
DSO / Gjennomsnittlig dager utestående	86.54	71.04	119.55	46.06	30.94
Kreditt tid leverandører	50.07	15.27	37.51	28.8	17.33
Likviditetsgrad 1	2.23	1.13	1.18	0.97	0.9
Likviditetsgrad 2	1.88	0.89	1.1	0.71	0.71
Gjeldsgrad	2.88	3.96	3.09	3.09	7.54
Soliditet	329.42	4.85	8.73	25.02	50.17
Egenkapitalandel	14.89	20.66	25.72	29.3	13.9
Gjeldsgrad	6.17	4	3.18	3.34	8.04

Revisors merknader

Dato	Kommentar
-	-

Kunngjøringer

NB: Bare de siste 15 hendelsene som er vist i grafen

Dato	Kunngjøringstype
30/10/2024	Endring av daglig leder
30/10/2024	Endring av styre
03/08/2024	Godkjente årsregnskap
28/11/2023	Endring av forretningsadresse
13/06/2023	Endring av vedtektsdato
13/06/2023	Endring av foretaksnavn
13/05/2023	Godkjente årsregnskap
16/12/2022	Endring av styre
20/06/2022	Godkjente årsregnskap
07/06/2022	Endring av styre
07/07/2021	Endring av styre
18/03/2021	Godkjente årsregnskap