

# JO BYGGMONTASJE AS

Org.nr.: 989 614 479

Rapport produsert den 18.09.2024

Myscore AS er et selskap som leverer foretaksdata av høy kvalitet. Hos oss får du profesjonelle og godkjente kredittrapporter for små og mellomstore bedrifter i næringslivet.

MyScore AS samarbeider i dag med en av de største aktørene i bransjen, Creditsafe. Creditsafe er et internasjonalt kredittopplysningsbyrå grunnlagt i Norge i 1997, med 18 kontorer i 12 land og over 100 000 kunder. Selskapet har konsesjon fra Datatilsynet til å drive kredittopplysningsvirksomhet i Norge og MyScore utvikler og videreformidler denne informasjonen til våre kunder.

Creditsafe samler inn, bearbeider og forbedrer data fra hundretalls ulike kilder. Felles for alle deres leverandører er at de holder høy kvalitet og oppdateres enten daglig eller med maksimal oppdateringsfrekvens, det vil si så ofte kilden tillater det. Når ny informasjon hentes daglig betyr det at du som kunde alltid kan ta en beslutning basert på siste tilgjengelige informasjon. Eksempel på Creditsafes kilder i Norge er Brønnøysundregistrene (Foretak- og Enhetsregisteret, Regnskapsregisteret, Løsøreregisteret, Roller og Kunngjøringer) Skatteetaten, Folkeregisteret, og inkassobyråer.

**MYSORE AS****creditsafe**

**.01**

IDENTIFIKASJON

**.02**

SCORE (RATING)

**.03**

FORKLARING AV SCORE

**.04**

SCORE HISTORIKK

**.05**

INFORMASJON OM EIER OG STYRE

**.06**

SELSKAPSINFORMASJON

**.07**

BETALINGSANMERKNINGER

**.08**

NØKKELTALL

**.09**

KOMPLETT ÅRSREGNSKAP

**.10**

KUNNGJØRINGER

# JO BYGGMONTASJE AS

## Selskapsinformasjon

**Besøksadresse**

Reinsvoll 18, 9309 FINNSNES

**Org.nr**

989614479

**Safe.nr**

NO00979209

**Organisasjonsform**

AS

## SCORE

33

(0-100)

Moderat risiko



## RATING

C

Moderat risiko

Land

NO

Status

Aktiv

Språk

NO

Betalings-  
anmerkning

Ja

Dagens Score

33 Moderat risiko

Tidligere Score

30 Moderat risiko

Kreditt Limit

100,000 NOK


Internasjonal Rating Klasse

C Moderat risiko

Score (1-100)

33 Moderat risiko

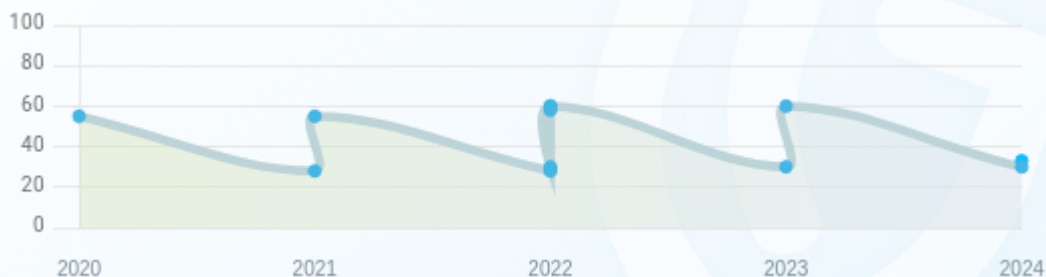
## Kreditscore

Internasjonal Score	C
Score (0 - 100)	 0 33 100
Internasjonal beskrivelse	Moderat risiko
Gjeldende Kreditt Limit	100,000 NOK
Tidligere Creditsafe International Score	(A - E) C
Tidligere Creditsafe International Description	Moderat risiko
Tidligere nasjonal score (0 - 100)	30
Tidligere nasjonal beskrivelse	Moderat risiko
Tidligere Kreditt Limit	Ikke spesifisert
Dato for siste endring av score	18/07/2024

## Creditsafe internasjonale beskrivelser

Internasjonal Score	Nasjonal Score	Veldig lav beskrivelse
A	71-100	Veldig lav risiko
B	51-70	Lav risiko
C	30-50	Moderat risiko
D	21-29	Høy risiko
D	1-20	Veldig høy Risiko
E	Ikke ratet	

NB: Bare de siste 15 hendelsene som er vist i grafen



## Score Historikk

Dato	Score	Beskrivelse
18/07/2024	33	Moderat risiko
02/04/2024	30	Moderat risiko
16/11/2023	60	Lav risiko
14/08/2023	30	Moderat risiko
12/12/2022	60	Lav risiko
05/09/2022	30	Moderat risiko
01/08/2022	60	Lav risiko
22/04/2022	58	Lav risiko
21/04/2022	29	Høy risiko
11/04/2022	28	Høy risiko
07/12/2021	55	Lav risiko

06/12/2021	28	Høy risiko
21/09/2020	55	Lav risiko

## Historiske hendelser

Dato	Beskrivelse
18/07/2024	Endring Limit
18/07/2024	Endring Rating
02/04/2024	Endring Limit
02/04/2024	Endring Rating
16/11/2023	Endring Limit
16/11/2023	Endring Rating
14/08/2023	Endring Limit
14/08/2023	Endring Rating
12/12/2022	Endring Limit
12/12/2022	Endring Rating
05/09/2022	Endring Limit
05/09/2022	Endring Rating
01/08/2022	Endring Limit
01/08/2022	Endring Rating
22/04/2022	Endring Limit



## Nåværende rollehavere

Navn	Adresse	Fødselsdato	Funksjon
Olsen, Jostein Charles	Reinsvoll 18 9309 FINNSNES	22/02/1954	Daglig leder/administrerende direktør
Olsen, Jostein Charles	Reinsvoll 18 9309 FINNSNES	22/02/1954	Styreleder
Olsen, Rigmor	Reinsvoll 18 9309 FINNSNES	03/12/1955	Varamedlem

## Aksjonærer

Aksjonærnavn	Andel
Jostein Charles Olsen	100%

## Signatur & Prokura

Signatur	Styrets leder alene.
Prokura	Daglig leder alene.

## Gruppestruktur

Konserninformasjon ikke tilgjengelig for dette selskapet

**Foretaksnavn**

JO BYGGMONTASJE AS

**Organisasjonsnummer**

989614479

**Safenummer**

N000979209

**Selskapsform**

AS

**Aksjekapital**

100,000 NOK

**Bransjekode**

41.200 Oppføring av bygninger

**Antall Ansatte**

Ikke spesifisert

**Sted**

FINNSNES

**Land**

NO

**Internettadresse**

-

**E-postadresse**

-

**MVA**

Ja

**Registreringsdato**

21/03/2006

**Adresse**

Reinsvoll 18, 9309 FINNSNES

**Revisor**

Ikke spesifisert

Hovedbransjekode og -beskrivelse

41.200 Oppføring av bygninger

Sektorkode

2100

## Betalingsanmerkninger

Ja

## Betalingsanmerkninger (Negativ)

Type	Dato	Kilde	Referansnr.	Beløp	Kreditor	Status
INKASSO	25/04/2024	Intrum AS	37126555	2.035	HÖRMANN NORGE AS	-
INKASSO	15/03/2024	Intrum AS	36931893	1.830	HÖRMANN NORGE AS	-
INKASSO	22/01/2024	Intrum AS	36670074	0	HÖRMANN NORGE AS	-

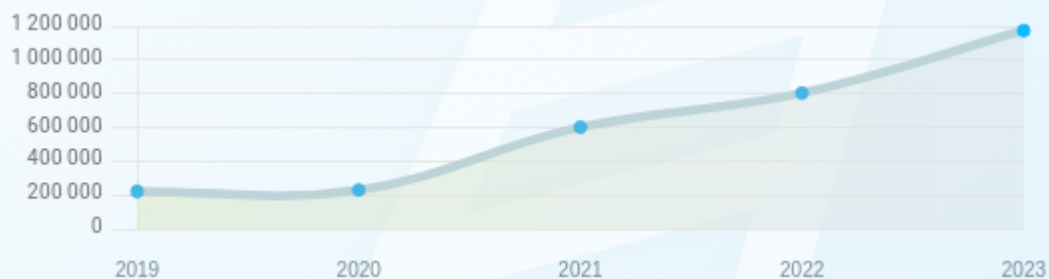
## Frivillig Pant (Ikke Negativ)

Type	Dato	Beløp	Kilde	Referansnr.	Kreditor	Status
SALGSPANT I MOTORVOGN	30/05/2018	154.395	Løsreregisteret	2018262179	GJENSIDIGE BANK ASA	Ikke spesifisert
FACTORINGAVTALE	08/09/2008	200.000	Løsreregisteret	2008265764	SPAREBANK 1 NORD-NORGE	Ikke spesifisert

## Nøkkeltall

MERK: Alle tall vises i 1000

Gjeldene år	Sum driftsinntekter	Ordinært resultat før skattekostnad	Sum egenkapital
31/12/2023	1 248	474	1 173
31/12/2022	1 258	259	803
31/12/2021	1 215	478	601
31/12/2020	497	10	229
31/12/2019	388	-72	221



## Resultat

MERK: Alle tall vises i 1000

Regnskapsår	2023		2022		2021		2020		2019
Valuta	NOK		NOK		NOK		NOK		NOK
Konsoliderte regnskap	Nei		Nei		Nei		Nei		Nei
Sum salgsinntekter	1 248	( 3.48%)	1 293	( 6.42%)	1 215	( 144.47%)	497	( 28.09%)	388
Annen driftsinntekt	0	( 100.00%)	-35	(0%)	0	(N/A)	0	(N/A)	0
<b>Sum driftsinntekter</b>	<b>1 248</b>	<b>( 0.79%)</b>	<b>1 258</b>	<b>( 3.54%)</b>	<b>1 215</b>	<b>( 144.47%)</b>	<b>497</b>	<b>( 28.09%)</b>	<b>388</b>
Varekostnad	585	( 6.4%)	625	( 37.36%)	455	( 44.44%)	315	( 8.62%)	290
Endr. Behold. Varer under tilvirk./ Ferdige	0	(N/A)	0	(N/A)	0	(N/A)	0	(N/A)	0
Beholdningsendringer	0	(N/A)	0	(N/A)	0	(N/A)	0	(N/A)	0
Lønnskostnader	3	(0%)	0	( 100%)	1	( 50%)	2	( 111.11%)	-18
Avskrivninger	7	( 22.22%)	9	( 75.68%)	37	( 117.65%)	17	( 66%)	50
Nedskrivninger	0	(N/A)	0	(N/A)	0	(N/A)	0	(N/A)	0
Andre driftskostnader	175	( 51.66%)	362	( 55.36%)	233	( 65.25%)	141	( 18.49%)	119
<b>Sum driftskostnader</b>	<b>770</b>	<b>( 22.69%)</b>	<b>996</b>	<b>( 37.19%)</b>	<b>726</b>	<b>( 52.84%)</b>	<b>475</b>	<b>( 7.71%)</b>	<b>441</b>
<b>Driftsresultat</b>	<b>478</b>	<b>( 82.44%)</b>	<b>262</b>	<b>( 46.42%)</b>	<b>489</b>	<b>( 2122.73%)</b>	<b>22</b>	<b>( 141.51%)</b>	<b>-53</b>
Sum annen renteinntekt	0	(0%)	0	(0%)	0	(0%)	0	(0%)	0
Sum annen rentekostnad	0	(0%)	0	(0%)	0	(0%)	0	(0%)	0
<b>Netto finans</b>	<b>-4</b>	<b>(0%)</b>	<b>-4</b>	<b>( 63.64%)</b>	<b>-11</b>	<b>( 8.33%)</b>	<b>-12</b>	<b>( 40.00%)</b>	<b>-20</b>

<b>Ordinært resultat før skattekostnad</b>	474	( 83.01%)	259	( 45.82%)	478	( 4680.00%)	10	( 113.89%)	-72
<b>Skattekostnad på ordinært resultat</b>	104	( 82.46%)	57	( 45.71%)	105	( 5150.00%)	2	( 112.50%)	-16
<b>Ordinært resultat</b>	370	( 83.17%)	202	( 45.84%)	373	( 4562.50%)	8	( 114.29%)	-56
<b>Netto ekstraordinære poster</b>	0	(N/A)	0	(N/A)	0	(N/A)	0	(N/A)	0
Skattekostnad på ekstraordinært resultat	0	(N/A)	0	(N/A)	0	(N/A)	0	(N/A)	0
Minoritetens andel før årsresultat	0	(N/A)	0	(N/A)	0	(N/A)	0	(N/A)	0
<b>Årsresultat</b>	370	( 83.17%)	202	( 45.84%)	373	( 4562.50%)	8	( 114.29%)	-56
Avsatt utbytte	0	(N/A)	0	(N/A)	0	(N/A)	0	(N/A)	0

## Eiendeler

MERK: Alle tall vises i 1000

Forskning og utvikling	0	(N/A)	0	(N/A)	0	(N/A)	0	(N/A)	0
Konsesjoner, patenter, lisenser	0	(N/A)	0	(N/A)	0	(N/A)	0	(N/A)	0
Utsatt skattefordel	0	(N/A)	0	(N/A)	0	(N/A)	0	(N/A)	0
Goodwill	0	(0%)	0	(0%)	0	(0%)	0	(0%)	0
Andre immaterielle eiendeler	0	(0%)	0	(0%)	0	( 100%)	13	( 13.33%)	15
<b>Sum immaterielle anleggsmidler</b>	0	(0%)	0	(0%)	0	( 100%)	13	( 13.33%)	15
Tomter, bygninger og annen fast eiendom	0	(0%)	0	(0%)	0	(0%)	0	(0%)	0
Maskiner og anlegg	0	(0%)	0	(0%)	0	(0%)	0	(0%)	0
Driftsløsøre / inventar / verktøy / biler	30	( 18.92%)	37	( 74.66%)	146	( 20.22%)	183	( 8.5%)	200

Sum varige driftsmidler	30	( 18.92%)	37	( 74.66%)	146	( 20.22%)	183	( 8.5%)	200
Andre anleggsmidler	0	(0%)	0	(0%)	0	(0%)	0	(0%)	0
<b>Sum Anleggsmidler</b>	<b>30</b>	<b>( 18.92%)</b>	<b>37</b>	<b>( 74.66%)</b>	<b>146</b>	<b>( 25.51%)</b>	<b>196</b>	<b>( 8.84%)</b>	<b>215</b>
Råvarer og innkjøpte halvfabrikata	0	(N/A)	0	(N/A)	0	(N/A)	0	(N/A)	0
Ferdigvarer	0	(N/A)	0	(N/A)	0	(N/A)	0	(N/A)	0
Andre varer	0	(N/A)	0	(N/A)	0	(N/A)	0	(N/A)	0
<b>Sum varer</b>	<b>0</b>	<b>(0%)</b>	<b>0</b>	<b>(0%)</b>	<b>0</b>	<b>(0%)</b>	<b>0</b>	<b>(0%)</b>	<b>0</b>
Kundefordringer	8	( 94.41%)	143	( 60.61%)	363	( 1.97%)	356	( 19.46%)	298
Andre fordringer	1 307	( 46.20%)	894	( 89.01%)	473	(0%)	0	(0%)	0
Konsemfordringer	0	(N/A)	0	(N/A)	0	(N/A)	0	(N/A)	0
<b>Sum fordringer</b>	<b>1 315</b>	<b>( 26.93%)</b>	<b>1 036</b>	<b>( 23.92%)</b>	<b>836</b>	<b>( 134.83%)</b>	<b>356</b>	<b>( 19.46%)</b>	<b>298</b>
<b>Sum Kasse / Bank / Post</b>	<b>40</b>	<b>( 77.14%)</b>	<b>175</b>	<b>( 2400.00%)</b>	<b>7</b>	<b>( 88.14%)</b>	<b>59</b>	<b>( 14.49%)</b>	<b>69</b>
<b>Sum omløpsmidler</b>	<b>1 355</b>	<b>( 11.89%)</b>	<b>1 211</b>	<b>( 43.65%)</b>	<b>843</b>	<b>( 103.13%)</b>	<b>415</b>	<b>( 13.08%)</b>	<b>367</b>
<b>Sum eiendeler</b>	<b>1 385</b>	<b>( 10.98%)</b>	<b>1 248</b>	<b>( 26.19%)</b>	<b>989</b>	<b>( 61.87%)</b>	<b>611</b>	<b>( 4.98%)</b>	<b>582</b>

## Egenkapital og Gjeld

MERK: Alle tall vises i 1000

Aksjekapital	100	(0%)	100	(0%)	100	(0%)	100	(0%)	100
Egne aksjer	0	(N/A)	0	(N/A)	0	(N/A)	0	(N/A)	0
Overkursfond	4	(0%)	4	(0%)	4	(0%)	4	(0%)	4
Annen innskutt egenkapital	0	(0%)	0	(0%)	0	(0%)	0	(0%)	0

<b>Sum innskutt egenkapital</b>	104	(0%)	104	(0%)	104	(0%)	104	(0%)	104
Minoritetsinteresser	0	(N/A)	0	(N/A)	0	(N/A)	0	(N/A)	0
<b>Sum opplyst egenkapital</b>	1 069	( 52.93%)	699	( 40.64%)	497	( 297.60%)	125	( 6.84%)	117
<b>Sum egenkapital</b>	1 173	( 46.08%)	803	( 33.61%)	601	( 162.45%)	229	( 3.62%)	221
Pensjonsforpliktelser	0	(N/A)	0	(N/A)	0	(N/A)	0	(N/A)	0
Obligasjonslån	0	(0%)	0	(0%)	0	(0%)	0	(0%)	0
Pantegjeld / gjeld til kredittinstitusjoner	0	(0%)	0	( 100%)	136	( 8.80%)	125	( 8.76%)	137
Langsiktig konsengjeld	0	(0%)	0	(0%)	0	(0%)	0	(0%)	0
<b>Sum langsiktig gjeld</b>	12	( 20%)	15	( 90.68%)	161	( 28.80%)	125	( 8.76%)	137
Gjeld til kredittinstitusjoner	0	(N/A)	0	(N/A)	0	(N/A)	0	(N/A)	0
Leverandørgjeld	104	( 71.27%)	362	( 254.90%)	102	( 1175.00%)	8	( 89.19%)	74
Kortsiktig konsengjeld	0	(N/A)	0	(N/A)	0	(N/A)	0	(N/A)	0
Andre kreditorer	0	(N/A)	0	(N/A)	0	(N/A)	0	(N/A)	0
Annen kortsiktig gjeld	95	( 39.71%)	68	( 45.16%)	124	( 50.2%)	249	( 66.00%)	150
<b>Sum kortsiktig gjeld</b>	199	( 53.72%)	430	( 90.27%)	226	( 120.6%)	257	( 14.73%)	224
<b>SUM GJELD</b>	211	( 52.58%)	445	( 14.99%)	387	( 1.31%)	382	( 5.82%)	361
<b>SUM GJELD OG EGENKAPITAL</b>	1 384	( 10.90%)	1 248	( 26.32%)	988	( 61.70%)	611	( 4.98%)	582

## Øvrig

MERK: Alle tall vises i 1000

Sum eksport	0	(N/A)	0	(N/A)	0	(N/A)	0	(N/A)	0
Arbeidskapital	1 156	( 48.02%)	781	( 26.58%)	617	( 290.51%)	158	( 10.49%)	143



Netto formue	1 173	( 46.08%)	803	( 33.61%)	601	( 178.24%)	216	( 4.85%)	206
Sysselsatt kapital	1 185	( 44.87%)	818	( 7.35%)	762	( 115.25%)	354	( 1.12%)	358
Lønn daglig leder	0	(N/A)	0	(N/A)	0	(N/A)	0	(N/A)	0
Revisjonshonorar	0	(N/A)	0	(N/A)	0	(N/A)	0	(N/A)	0

## Nøkkeltall

Resultatgrad	37.98	20.59	39.34	2.01	-18.56
Kapitalavkastning	40	31.66	62.73	2.82	-20.11
Avkastning på totalkapitalen	34.25	20.75	48.33	1.64	-12.37
Totalkapitalens rentabilitet	40.41	32.25	79.53	4.37	-32.58
Nettop arbeidskapital	1.08	1.61	1.97	3.15	2.71
Varelagerets omløpshastighet	0	0	0	0	0
DSO / Gjennomsnittlig dager utestående	2.34	41.49	109.05	261.45	280.34
Kreditt.tid leverandører	30.42	105.03	30.64	5.88	69.61
Likviditetsgrad 1	6.81	2.82	3.73	1.61	1.64
Likviditetsgrad 2	6.81	2.82	3.73	1.61	1.64
Gjeldsgrad	0.17	0.54	0.38	1.12	1.01
Soliditet	1.02	1.87	26.79	54.59	61.99
Egenkapitalandel	84.69	64.34	60.77	38.29	38.98
Gjeldsgrad	0.18	0.55	0.64	1.67	1.63

## Revisors merknader

Dato	Kommentar
-	-

## Kunngjøringer

NB: Bare de siste 15 hendelsene som er vist i grafen

Dato	Kunngjøringstype
16/07/2024	Godkjente årsregnskap
01/01/2024	Endring av forretningsadresse
31/07/2023	Godkjente årsregnskap
21/09/2021	Godkjente årsregnskap