

# MIGRANT AS

Org.nr.: 990 725 896

Rapport produsert den 15.01.2025

Myscore AS er et selskap som leverer foretaksdata av høy kvalitet. Hos oss får du profesjonelle og godkjente kredittrapporter for små og mellomstore bedrifter i næringslivet.

MyScore AS samarbeider i dag med en av de største aktørene i bransjen, Creditsafe. Creditsafe er et internasjonalt kredittopplysningsbyrå grunnlagt i Norge i 1997, med 18 kontorer i 12 land og over 100 000 kunder. Selskapet har konsesjon fra Datatilsynet til å drive kredittopplysningsvirksomhet i Norge og MyScore utvikler og videreformidler denne informasjonen til våre kunder.

Creditsafe samler inn, bearbeider og forbedrer data fra hundretalls ulike kilder. Felles for alle deres leverandører er at de holder høy kvalitet og oppdateres enten daglig eller med maksimal oppdateringsfrekvens, det vil si så ofte kilden tillater det. Når ny informasjon hentes daglig betyr det at du som kunde alltid kan ta en beslutning basert på siste tilgjengelige informasjon. Eksempel på Creditsafes kilder i Norge er Brønnøysundregistrene (Foretak- og Enhetsregisteret, Regnskapsregisteret, Løsøreregisteret, Roller og Kunngjøringer) Skatteetaten, Folkeregisteret, og inkassobyråer.

**MYSORE AS****creditsafe**

**.01**

IDENTIFIKASJON

**.02**

SCORE (RATING)

**.03**

FORKLARING AV SCORE

**.04**

SCORE HISTORIKK

**.05**

INFORMASJON OM EIER OG STYRE

**.06**

SELSKAPSINFORMASJON

**.07**

BETALINGSANMERKNINGER

**.08**

NØKKELTALL

**.09**

KOMPLETT ÅRSREGNSKAP

**.10**

KUNNGJØRINGER

# MIGRANT AS

## Selskapsinformasjon

**Besøksadresse**

Larviksgata 1, 0468 OSLO

**Org.nr**

990725896

**Safe.nr**

NO01033721

**Organisasjonsform**

AS

SCORE

72

(0-100)

Veldig lav risiko



RATING

A

Veldig lav risiko

Land

NO

Status

Aktiv

Språk

NO

Betalings-  
anmerkning

Nei

Dagens Score

72 Veldig lav risiko

Tidligere Score

70 Lav risiko

Kreditt Limit

15,000 NOK


Internasjonal Rating Klasse

A Veldig lav risiko

Score (1-100)

72 Veldig lav risiko

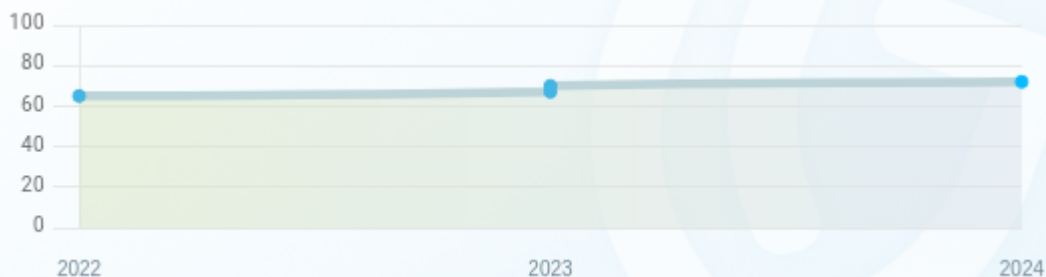
## Kreditscore

Internasjonal Score	A
Score (0 - 100)	 0 72 100
Internasjonal beskrivelse	Veldig lav risiko
Gjeldende Kreditt Limit	15,000 NOK
Tidligere Creditsafe International Score	(A - E) B
Tidligere Creditsafe International Description	Lav risiko
Tidligere nasjonal score (0 - 100)	70
Tidligere nasjonal beskrivelse	Lav risiko
Tidligere Kreditt Limit	Ikke spesifisert
Dato for siste endring av score	24/07/2024

## Creditsafe internasjonale beskrivelser

Internasjonal Score	Nasjonal Score	Veldig lav beskrivelse
A	71-100	Veldig lav risiko
B	51-70	Lav risiko
C	30-50	Moderat risiko
D	21-29	Høy risiko
D	1-20	Veldig høy Risiko
E	Ikke ratet	

NB: Bare de siste 15 hendelsene som er vist i grafen



## Score Historikk

Dato	Score	Beskrivelse
24/07/2024	72	Veldig lav risiko
24/07/2023	70	Lav risiko
20/02/2023	67	Lav risiko
27/07/2022	65	Lav risiko

## Historiske hendelser

Dato	Beskrivelse
24/07/2024	Endring Limit
24/07/2024	Endring Rating
24/07/2023	Endring Limit

24/07/2023	Ending Rating
20/02/2023	Ending Rating
27/07/2022	Ending Limit
27/07/2022	Ending Rating



## Nåværende rollehavere

Navn	Adresse	Fødselsdato	Funksjon
Grønning, Øystein	Larviksgata 1 0468 OSLO	02/01/1950	Daglig leder/administrerende direktør
Grønning, Øystein	Larviksgata 1 0468 OSLO	02/01/1950	Styreleder
Unstad, Marit Elise	Larviksgata 1 0468 OSLO	13/06/1955	Varamedlem

## Aksjonærer

Aksjonærnavn	Andel
Øystein Grønning	100%

## Signatur & Prokura

Signatur	Styret i fellesskap.
Prokura	Ingen data tilgjengelig

## Gruppestruktur

Konserninformasjon ikke tilgjengelig for dette selskapet

## 06. SELSKAP SINFORMASJON

**Foretaksnavn**

MIGRANT AS

**Organisasjonsnummer**

990725896

**Safenummer**

NO01033721

**Selskapsform**

AS

**Aksjekapital**

100,000 NOK

**Bransjekode**

71.121 Byggeteknisk konsulentvirksomhet

**Antall Ansatte**

2

**Sted**

OSLO

**Land**

NO

**Internettadresse**

-

**E-postadresse**

-

**MVA**

Ja

**Registreringsdato**

20/01/2007

**Adresse**

Larviksgata 1, 0468 OSLO

**Revisor**

Ikke spesifisert

---

Hovedbransjekode og -beskrivelse

71.121 Byggeteknisk konsulentvirksomhet

---

Sektorkode

710

---

| Betalingsanmerkninger

Nei

## Betalingsanmerkninger (Negativ)

Type	Dato	Kilde	Referansnr.	Beløp	Kreditor	Status
-	-	-	-	-	-	-

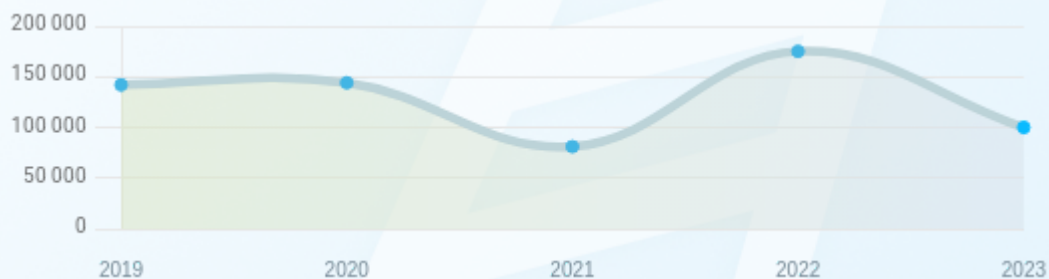
## Frivillig Pant (Ikke Negativ)

Type	Dato	Beløp	Kilde	Referansnr.	Kreditor	Status
-	-	-	-	-	-	-

## Nøkkeltall

MERK: Alle tall vises i 1000

Gjeldene år	Sum driftsinntekter	Ordinært resultat før skattekostnad	Sum egenkapital
31/12/2023	286	60	100
31/12/2022	219	102	175
31/12/2021	248	-63	81
31/12/2020	195	3	144
31/12/2019	1 006	279	142



## Resultat

MERK: Alle tall vises i 1000

Regnskapsår	2023		2022		2021		2020		2019
Valuta	NOK		NOK		NOK		NOK		NOK
Konsoliderte regnskap	Nei		Nei		Nei		Nei		Nei
Sum salgsinntekter	286	(↑30.59%)	219	(↓11.69%)	248	(↑27.18%)	195	(↓80.62%)	1 006
Annen driftsinntekt	0	(N/A)	0	(N/A)	0	(N/A)	0	(N/A)	0
<b>Sum driftsinntekter</b>	<b>286</b>	<b>(↑30.59%)</b>	<b>219</b>	<b>(↓11.69%)</b>	<b>248</b>	<b>(↑27.18%)</b>	<b>195</b>	<b>(↓80.62%)</b>	<b>1 006</b>
Varekostnad	0	(↓100%)	1	(↓96.97%)	33	(↓40%)	55	(↓69.61%)	181
Endr. Behold. Varer under tilvirk./ Ferdige	0	(N/A)	0	(N/A)	0	(N/A)	0	(N/A)	0
Beholdningsendringer	0	(N/A)	0	(N/A)	0	(N/A)	0	(N/A)	0
Lønnskostnader	92	(↑283.33%)	24	(↓81.95%)	133	(↑259.46%)	37	(↓90.49%)	389
Avskrivninger	0	(N/A)	0	(N/A)	0	(N/A)	0	(N/A)	0
Nedskrivninger	0	(N/A)	0	(N/A)	0	(N/A)	0	(N/A)	0
Andre driftskostnader	134	(↑45.65%)	92	(↓36.55%)	145	(↑43.56%)	101	(↓35.67%)	157
<b>Sum driftskostnader</b>	<b>226</b>	<b>(↑93.16%)</b>	<b>117</b>	<b>(↓62.38%)</b>	<b>311</b>	<b>(↑61.14%)</b>	<b>193</b>	<b>(↓73.45%)</b>	<b>727</b>
<b>Driftsresultat</b>	<b>60</b>	<b>(↓41.18%)</b>	<b>102</b>	<b>(↑261.90%)</b>	<b>-63</b>	<b>(↓3250%)</b>	<b>2</b>	<b>(↓9928%)</b>	<b>279</b>
Sum annen renteinntekt	0	(0%)	0	(0%)	0	(↓100%)	1	(0%)	0
Sum annen rentekostnad	0	(0%)	0	(0%)	0	(0%)	0	(↓100%)	1
<b>Netto finans</b>	<b>0</b>	<b>(0%)</b>	<b>0</b>	<b>(0%)</b>	<b>0</b>	<b>(↓100%)</b>	<b>2</b>	<b>(0%)</b>	<b>0</b>

<b>Ordinært resultat før skattekostnad</b>	60	(↓41.18%)	102	(↑261.90%)	-63	(↓2200%)	3	(↓98.92%)	279
<b>Skattekostnad på ordinært resultat</b>	13	(↑44.44%)	9	(0%)	0	(↓100%)	1	(↓98.39%)	62
<b>Ordinært resultat</b>	47	(↓49.46%)	93	(↑247.62%)	-63	(↓3250%)	2	(↓99.08%)	217
<b>Netto ekstraordinære poster</b>	0	(N/A)	0	(N/A)	0	(N/A)	0	(N/A)	0
Skattekostnad på ekstraordinært resultat	0	(N/A)	0	(N/A)	0	(N/A)	0	(N/A)	0
Minoritetens andel før årsresultat	0	(N/A)	0	(N/A)	0	(N/A)	0	(N/A)	0
<b>Årsresultat</b>	47	(↓49.46%)	93	(↑247.62%)	-63	(↓3250%)	2	(↓99.08%)	217
Avsatt utbytte	0	(N/A)	0	(N/A)	0	(N/A)	0	(N/A)	0

## Eiendeler

MERK: Alle tall vises i 1000

Forskning og utvikling	0	(N/A)	0	(N/A)	0	(N/A)	0	(N/A)	0
Konsesjoner, patenter, lisenser	0	(N/A)	0	(N/A)	0	(N/A)	0	(N/A)	0
Utsatt skattefordel	0	(N/A)	0	(N/A)	0	(N/A)	0	(N/A)	0
Goodwill	0	(0%)	0	(0%)	0	(0%)	0	(0%)	0
Andre immaterielle eiendeler	0	(0%)	0	(0%)	0	(0%)	0	(0%)	0
<b>Sum Immaterielle anleggsmidler</b>	0	(0%)	0	(0%)	0	(0%)	0	(0%)	0
Tomter, bygninger og annen fast eiendom	0	(0%)	0	(0%)	0	(0%)	0	(0%)	0
Maskiner og anlegg	0	(0%)	0	(0%)	0	(0%)	0	(0%)	0
Driftsløsøre / inventar / verktøy / biler	0	(0%)	0	(0%)	0	(0%)	0	(0%)	0

Sum varige driftsmidler	0	(0%)	0	(0%)	0	(0%)	0	(0%)	0
Andre anleggsmidler	0	(0%)	0	(0%)	0	(0%)	0	(0%)	0
<b>Sum Anleggsmidler</b>	<b>0</b>	<b>(0%)</b>	<b>0</b>	<b>(0%)</b>	<b>0</b>	<b>(0%)</b>	<b>0</b>	<b>(0%)</b>	<b>0</b>
Råvarer og innkjøpte halvfabrikata	0	(N/A)	0	(N/A)	0	(N/A)	0	(N/A)	0
Ferdigvarer	0	(N/A)	0	(N/A)	0	(N/A)	0	(N/A)	0
Andre varer	0	(N/A)	0	(N/A)	0	(N/A)	0	(N/A)	0
<b>Sum varer</b>	<b>0</b>	<b>(0%)</b>	<b>0</b>	<b>(0%)</b>	<b>0</b>	<b>(0%)</b>	<b>0</b>	<b>(0%)</b>	<b>0</b>
Kundefordringer	0	(N/A)	0	(↓100%)	38	(0%)	0	(N/A)	76
Andre fordringer	0	(↓100%)	3	(0%)	0	(↓100%)	13	(↑44.44%)	9
Konsemfordringer	0	(N/A)	0	(N/A)	0	(N/A)	0	(N/A)	0
<b>Sum fordringer</b>	<b>0</b>	<b>(↓100%)</b>	<b>3</b>	<b>(↓92.11%)</b>	<b>38</b>	<b>(↑192.31%)</b>	<b>13</b>	<b>(↓84.71%)</b>	<b>85</b>
<b>Sum Kasse / Bank / Post</b>	<b>359</b>	<b>(↑38.61%)</b>	<b>259</b>	<b>(↑53.25%)</b>	<b>169</b>	<b>(↓33.46%)</b>	<b>254</b>	<b>(↓52.26%)</b>	<b>532</b>
<b>Sum omløpsmidler</b>	<b>359</b>	<b>(↑37.02%)</b>	<b>262</b>	<b>(↑26.57%)</b>	<b>207</b>	<b>(↓22.76%)</b>	<b>268</b>	<b>(↓56.56%)</b>	<b>617</b>
<b>Sum eiendeler</b>	<b>359</b>	<b>(↑37.02%)</b>	<b>262</b>	<b>(↑26.57%)</b>	<b>207</b>	<b>(↓22.76%)</b>	<b>268</b>	<b>(↓56.56%)</b>	<b>617</b>

## Egenkapital og Gjeld

MERK: Alle tall vises i 1000

Aksjekapital	100	(0%)	100	(0%)	100	(0%)	100	(0%)	100
Egne aksjer	0	(N/A)	0	(N/A)	0	(N/A)	0	(N/A)	0
Overkursfond	0	(0%)	0	(0%)	0	(0%)	0	(0%)	0
Annen innskutt egenkapital	0	(0%)	0	(0%)	0	(0%)	0	(0%)	0

<b>Sum innskutt egenkapital</b>	100	(0%)	100	(0%)	100	(0%)	100	(0%)	100
Minoritetsinteresser	0	(N/A)	0	(N/A)	0	(N/A)	0	(N/A)	0
<b>Sum opptjent egenkapital</b>	0	(↓100%)	75	(↑494.74%)	-19	(↓143.18%)	44	(↑4.76%)	42
<b>Sum egenkapital</b>	100	(↓42.86%)	175	(↑116.05%)	81	(↓43.75%)	144	(↑1.41%)	142
Pensjonsforpliktelser	0	(N/A)	0	(N/A)	0	(N/A)	0	(N/A)	0
Obligasjonslån	38	(0%)	0	(0%)	0	(0%)	0	(0%)	0
Pantegjeld / gjeld til kredittinstitusjoner	0	(0%)	0	(0%)	0	(0%)	0	(0%)	0
Langsiktig konsengjeld	0	(0%)	0	(0%)	0	(0%)	0	(0%)	0
<b>Sum langsiktig gjeld</b>	38	(0%)	0	(0%)	0	(0%)	0	(0%)	0
Gjeld til kredittinstitusjoner	0	(N/A)	0	(N/A)	0	(N/A)	0	(N/A)	0
Leverandørgjeld	4	(↑300.00%)	1	(0%)	0	(↓100%)	20	(↑25.00%)	16
Kortsiktig konsengjeld	0	(N/A)	0	(N/A)	0	(N/A)	0	(N/A)	0
Andre kreditorer	0	(N/A)	0	(N/A)	0	(N/A)	0	(N/A)	0
Annen kortsiktig gjeld	217	(↑149.43%)	87	(↓30.95%)	126	(↑21.15%)	104	(↓77.34%)	459
<b>Sum kortsiktig gjeld</b>	221	(↑151.14%)	88	(↓30.16%)	126	(↑1.61%)	124	(↓73.89%)	475
<b>SUM GJELD</b>	259	(↑194.32%)	88	(↓30.16%)	126	(↑1.61%)	124	(↓73.89%)	475
<b>SUM GJELD OG EGENKAPITAL</b>	359	(↑36.50%)	263	(↑27.05%)	207	(↓22.76%)	268	(↓56.56%)	617

## Øvrig

MERK: Alle tall vises i 1000

Sum eksport	0	(N/A)	0	(N/A)	0	(N/A)	0	(N/A)	0
Arbeidskapital	138	(↓20.69%)	174	(↑114.81%)	81	(↓43.75%)	144	(↑1.41%)	142



Netto formue	100	(↓42.86%)	175	(↑116.05%)	81	(↓43.75%)	144	(↑1.41%)	142
Sysselsatt kapital	138	(↓21.14%)	175	(↑116.05%)	81	(↓43.75%)	144	(↑1.41%)	142
Lønn daglig leder	0	(N/A)	0	(N/A)	0	(N/A)	63	(0%)	0
Revisjonshonorar	0	(N/A)	0	(N/A)	0	(N/A)	0	(N/A)	0

## Nøkkeltall

Resultatgrad	20.98	46.58	-25.4	1.54	27.73
Kapitalavkastning	43.48	58.29	-77.78	2.08	196.48
Avkastning på total kapitalen	16.71	38.93	-30.43	1.12	45.22
Total kapitalens rentabilitet	60	58.62	-77.78	2.08	196.48
Nettop arbeidskapital	2.07	1.26	3.06	1.35	7.08
Varelagerets omløpshastighet	0	0	0	0	0
DSO / Gjennomsnittlig dager utestående	N/A	0	55.93	N/A	27.57
Kreditt. tid leverandører	5.1	1.67	0	37.44	5.81
Likvidetsgrad 1	1.62	2.98	1.64	2.16	1.3
Likvidetsgrad 2	1.62	2.98	1.64	2.16	1.3
Gjeldsgrad	2.21	0.5	1.56	0.86	3.35
Soliditet	38	0	0	0	0
Egenkapitalandel	27.86	66.79	39.13	53.73	23.01
Gjeldsgrad	2.59	0.5	1.56	0.86	3.35

## Revisors merknader

Dato	Kommentar
-	-

## Kunngjøringer

NB: Bare de siste 15 hendelsene som er vist i grafen

Dato	Kunngjøringstype
22/07/2024	Godkjente årsregnskap
20/07/2023	Godkjente årsregnskap
25/07/2022	Godkjente årsregnskap
17/07/2021	Godkjente årsregnskap