

# FRØYA - HITRA TRANSPORTSERVICE AS

Org.nr.: 991 875 522

Rapport produsert den 18.09.2024

Myscore AS er et selskap som leverer foretaksdata av høy kvalitet. Hos oss får du profesjonelle og godkjente kredittrapporter for små og mellomstore bedrifter i næringslivet.

MyScore AS samarbeider i dag med en av de største aktørene i bransjen, Creditsafe. Creditsafe er et internasjonalt kredittopplysningsbyrå grunnlagt i Norge i 1997, med 18 kontorer i 12 land og over 100 000 kunder. Selskapet har konsesjon fra Datatilsynet til å drive kredittopplysningsvirksomhet i Norge og MyScore utvikler og videreformidler denne informasjonen til våre kunder.

Creditsafe samler inn, bearbejder og forbedrer data fra hundretalls ulike kilder. Felles for alle deres leverandører er at de holder høy kvalitet og oppdateres enten daglig eller med maksimal oppdateringsfrekvens, det vil si så ofte kilden tillater det. Når ny informasjon hentes daglig betyr det at du som kunde alltid kan ta en beslutning basert på siste tilgjengelige informasjon. Eksempel på Creditsafes kilder i Norge er Brønnøysundregistrene (Foretak- og Enhetsregisteret, Regnskapsregisteret, Løsøreregisteret, Roller og Kunngjøringer) Skatteetaten, Folkeregisteret, og inkassobyråer.

**MYSORE AS****creditsafe**

**.01**

IDENTIFIKASJON

**.02**

SCORE (RATING)

**.03**

FORKLARING AV SCORE

**.04**

SCORE HISTORIKK

**.05**

INFORMASJON OM EIER OG STYRE

**.06**

SELSKAPSINFORMASJON

**.07**

BETALINGSANMERKNINGER

**.08**

NØKKELTALL

**.09**

KOMPLETT ÅRSREGNSKAP

**.10**

KUNNGJØRINGER

# FRØYA – HITRA TRANSPORTSERVICE AS

## Selskapsinformasjon

**Besøksadresse**

Dyrøyveien 601, 7273 NORDDYRØY

**Org.nr**

991875522

**Safe.nr**

N001094335

**Telefon**

73198790

**Organisasjonsform**

AS

## SCORE

74

(0-100)

Veldig lav risiko



## RATING

A

Veldig lav risiko

Land

NO

Status

Aktiv

Språk

NO

Betalings-  
anmerkning

Nei

### Dagens Score

74 Veldig lav risiko

### Tidligere Score

47 Moderat risiko

### Kreditt Limit

250,000 NOK


### Internasjonal Rating Klasse

A Veldig lav risiko

### Score (1-100)

74 Veldig lav risiko

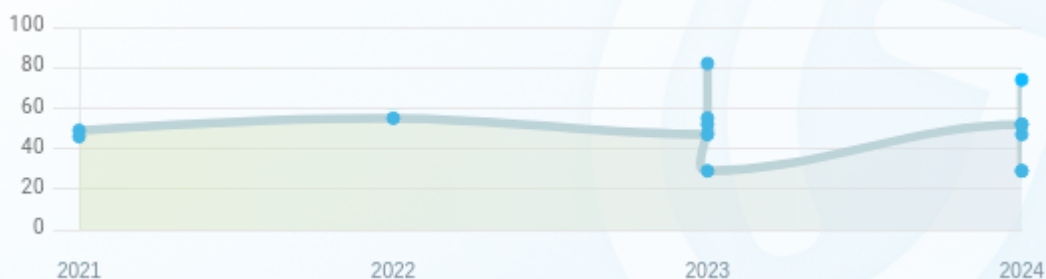
## Kreditscore

Internasjonal Score	A
Score (0 - 100)	 0 74 100
Internasjonal beskrivelse	Veldig lav risiko
Gjeldende Kreditt Limit	250,000 NOK
Tidligere Creditsafe International Score	(A - E) C
Tidligere Creditsafe International Description	Moderat risiko
Tidligere nasjonal score (0 - 100)	47
Tidligere nasjonal beskrivelse	Moderat risiko
Tidligere Kreditt Limit	Ikke spesifisert
Dato for siste endring av score	23/08/2024

## Creditsafe internasjonale beskrivelser

Internasjonal Score	Nasjonal Score	Veldig lav beskrivelse
A	71-100	Veldig lav risiko
B	51-70	Lav risiko
C	30-50	Moderat risiko
D	21-29	Høy risiko
D	1-20	Veldig høy Risiko
E	Ikke ratet	

NB: Bare de siste 15 hendelsene som er vist i grafen



## Score Historikk

Dato	Score	Beskrivelse
23/08/2024	74	Veldig lav risiko
29/07/2024	47	Moderat risiko
12/06/2024	29	Høy risiko
08/02/2024	52	Lav risiko
14/01/2024	29	Høy risiko
10/01/2024	52	Lav risiko
12/12/2023	29	Høy risiko
29/08/2023	52	Lav risiko
09/08/2023	82	Veldig lav risiko
29/06/2023	55	Lav risiko
07/06/2023	47	Moderat risiko

30/06/2022	55	Lav risiko
30/11/2021	49	Moderat risiko
09/08/2021	46	Moderat risiko
23/07/2021	73	Veldig lav risiko

## Historiske hendelser

Dato	Beskrivelse
23/08/2024	Endring Limit
23/08/2024	Endring Rating
29/07/2024	Endring Limit
29/07/2024	Endring Rating
12/06/2024	Endring Limit
12/06/2024	Endring Rating
08/02/2024	Endring Limit
08/02/2024	Endring Rating
14/01/2024	Endring Limit
14/01/2024	Endring Rating
10/01/2024	Endring Limit
10/01/2024	Endring Rating
12/12/2023	Endring Limit
12/12/2023	Endring Rating
29/08/2023	Endring Limit



## Nåværende rollehavere

Navn	Adresse	Fødselsdato	Funksjon
Paulsen, Ernst Olav	Sørfrøyveien 253 7263 HAMARVIK	10/03/1982	Daglig leder/administrerende direktør
Kvernø, Hans Marvin	Dyrøyveien 595 7273 NORDDYRØY	31/08/1987	Styreleder
Kvernø, Atle Arve	Dyrøyveien 599 7273 NORDDYRØY	03/01/1959	Varamedlem

## Aksjonærer

Aksjonærnavn	Andel
Atle Arve Kvernø	100%

## Signatur & Prokura

Signatur	Styrets leder alene.
Prokura	Ingen data tilgjengelig

## Gruppestruktur

Konserninformasjon ikke tilgjengelig for dette selskapet

## 06. SELSKAP SINFORMASJON

**Foretaksnavn**

FRØYA - HITRA TRANSPORTSERVICE AS

**Organisasjonsnummer**

991875522

**Safenummer**

NO01094335

**Selskapsform**

AS

**Aksjekapital**

100,000 NOK

**Bransjekode**

49.410 Godstransport på vei

**Antall Ansatte**

9

**Sted**

NORDDYRØY

**Land**

NO

**Internettadresse**

-

**E-postadresse**

-

**MVA**

Ja

**Registreringsdato**

30/10/2007

**Adresse**

Dyrøyveien 601, 7273 NORDDYRØY

**Revisor**

DELOITTE AS

---

Hovedbransjekode og -beskrivelse

49.410 Godstransport på vei

---

Sektorkode

2100

---

## Betalingsanmerkninger

Nei

## Betalingsanmerkninger (Negativ)

Type	Dato	Kilde	Referansnr.	Beløp	Kreditor	Status
-	-	-	-	-	-	-

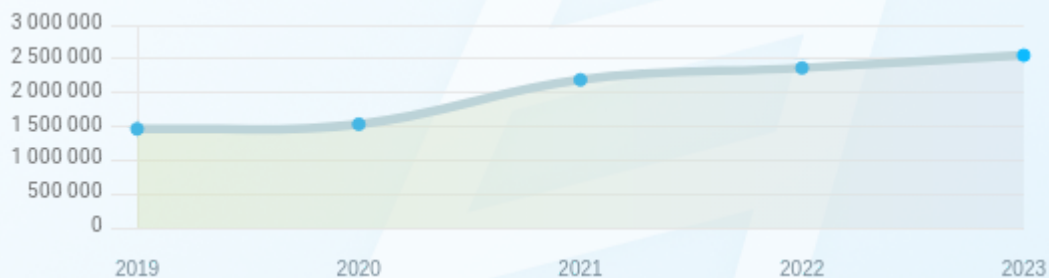
## Frivillig Pant (Ikke Negativ)

Type	Dato	Beløp	Kilde	Referansnr.	Kreditor	Status
LEASINGAVTALE MOTORVOGN	03/09/2024	0	Løsøreregisteret	1000590882	NORDEA FINANCE EQUIPMENT AS	Ikke spesifisert
LEASINGAVTALE MOTORVOGN	31/01/2024	0	Løsøreregisteret	1000390645	NORDEA FINANCE EQUIPMENT AS	Ikke spesifisert
LEASINGAVTALE MOTORVOGN	28/12/2023	0	Løsøreregisteret	1000364512	SPAREBANK 1 FINANS MIDT-NORGE AS	Ikke spesifisert
LEASINGAVTALE MOTORVOGN	15/11/2022	0	Løsøreregisteret	2022655689	NORDEA FINANCE EQUIPMENT AS	Ikke spesifisert
LEASINGAVTALE MOTORVOGN	02/11/2022	0	Løsøreregisteret	2022631735	NORDEA FINANCE EQUIPMENT AS	Ikke spesifisert
LEASINGAVTALE MOTORVOGN	08/09/2022	0	Løsøreregisteret	2022512772	SPAREBANK 1 FINANS MIDT NORGE AS	Ikke spesifisert
LEASINGAVTALE MOTORVOGN	19/05/2021	0	Løsøreregisteret	2021269985	SPAREBANK 1 FINANS MIDT NORGE AS	Ikke spesifisert
LEASINGAVTALE MOTORVOGN	02/07/2020	0	Løsøreregisteret	2020335638	SG FINANS AS	Ikke spesifisert
LEASINGAVTALE MOTORVOGN	16/12/2019	0	Løsøreregisteret	2019654089	SG FINANS AS	Ikke spesifisert

## Nøkkeltall

MERK: Alle tall vises i 1000

Gjeldene år	Sum driftsinntekter	Ordinært resultat før skattekostnad	Sum egenkapital
31/12/2023	12 714	278	2 552
31/12/2022	11 007	225	2 365
31/12/2021	9 950	660	2 189
31/12/2020	7 880	156	1 532
31/12/2019	7 018	353	1 462



## Resultat

MERK: Alle tall vises i 1000

Regnskapsår	2023		2022		2021		2020		2019
Valuta	NOK		NOK		NOK		NOK		NOK
Konsoliderte regnskap	Nei		Nei		Nei		Nei		Nei
Sum salgsinntekter	12 714	( 15,87%)	10 973	( 10,28%)	9 950	( 26,27%)	7 880	( 12,28%)	7 018
Annen driftsinntekt	0	( 100%)	34	(0%)	0	(N/A)	0	(N/A)	0
<b>Sum driftsinntekter</b>	<b>12 714</b>	<b>( 15,51%)</b>	<b>11 007</b>	<b>( 10,62%)</b>	<b>9 950</b>	<b>( 26,27%)</b>	<b>7 880</b>	<b>( 12,28%)</b>	<b>7 018</b>
Varekostnad	109	( 87,93%)	58	( 86,09%)	417	( 12,94%)	479	( 41,73%)	822
Endr. Behold. Varer under tilvirk./ Ferdige	0	(N/A)	0	(N/A)	0	(N/A)	0	(N/A)	0
Beholdningsendringer	0	(N/A)	0	(N/A)	0	(N/A)	0	(N/A)	0
Lønnskostnader	4 182	( 16,30%)	3 596	( 7,44%)	3 347	( 18,02%)	2 836	( 15,61%)	2 453
Avskrivninger	144	( 11,66%)	163	( 29,13%)	230	( 25,32%)	308	( 7,69%)	286
Nedskrivninger	0	(N/A)	0	(N/A)	0	(N/A)	0	(N/A)	0
Andre driftskostnader	7 987	( 14,77%)	6 959	( 31,85%)	5 278	( 29,30%)	4 082	( 34,36%)	3 038
<b>Sum driftskostnader</b>	<b>12 422</b>	<b>( 15,27%)</b>	<b>10 776</b>	<b>( 16,22%)</b>	<b>9 272</b>	<b>( 20,34%)</b>	<b>7 705</b>	<b>( 16,76%)</b>	<b>6 599</b>
<b>Driftsresultat</b>	<b>292</b>	<b>( 26,41%)</b>	<b>231</b>	<b>( 65,93%)</b>	<b>678</b>	<b>( 287,43%)</b>	<b>175</b>	<b>( 58,23%)</b>	<b>419</b>
Sum annen renteinntekt	7	(0%)	0	(0%)	0	(0%)	0	(0%)	0
Sum annen rentekostnad	21	( 600,00%)	3	( 83,33%)	18	( 5,26%)	19	( 71,21%)	66
<b>Netto finans</b>	<b>-14</b>	<b>( 180%)</b>	<b>-5</b>	<b>( 72,22%)</b>	<b>-18</b>	<b>( 5,26%)</b>	<b>-19</b>	<b>( 70,77%)</b>	<b>-65</b>

<b>Ordinært resultat før skattekostnad</b>	278	( 23.56%)	225	( 65.91%)	660	( 323.08%)	156	( 55.81%)	353
<b>Skattekostnad på ordinært resultat</b>	91	( 82.00%)	50	( 65.75%)	146	( 305.56%)	36	( 55%)	80
<b>Ordinært resultat</b>	187	( 6.86%)	175	( 65.95%)	514	( 328.33%)	120	( 56.04%)	273
<b>Netto ekstraordinære poster</b>	0	(N/A)	0	(N/A)	0	(N/A)	0	(N/A)	0
Skattekostnad på ekstraordinært resultat	0	(N/A)	0	(N/A)	0	(N/A)	0	(N/A)	0
Minoritetens andel før årsresultat	0	(N/A)	0	(N/A)	0	(N/A)	0	(N/A)	0
<b>Årsresultat</b>	187	( 6.25%)	176	( 65.76%)	514	( 331.93%)	119	( 56.25%)	272
Avsatt utbytte	0	(N/A)	0	(N/A)	0	(N/A)	0	(N/A)	0

## Eiendeler

MERK: Alle tall vises i 1000

Forskning og utvikling	0	(N/A)	0	(N/A)	0	(N/A)	0	(N/A)	0
Konsesjoner, patenter, lisenser	0	(N/A)	0	(N/A)	0	(N/A)	0	(N/A)	0
Utsatt skattefordel	0	(N/A)	0	(N/A)	0	(N/A)	0	(N/A)	0
Goodwill	0	(0%)	0	(0%)	0	(0%)	0	(0%)	0
Andre immaterielle eiendeler	0	( 100%)	56	( 12.00%)	50	( 51.52%)	33	( 560.00%)	5
<b>Sum immaterielle anleggsmidler</b>	0	( 100%)	56	( 12.00%)	50	( 51.52%)	33	( 560.00%)	5
Tomter, bygninger og annen fast eiendom	0	(0%)	0	(0%)	0	(0%)	0	(0%)	0
Maskiner og anlegg	831	( 493.57%)	140	( 28.21%)	195	( 45.53%)	358	( 116.97%)	165
Driftsløsøre / inventar / verktoy / biler	51	( 54.05%)	111	( 26%)	150	( 5.66%)	159	( 60.25%)	400

Sum varige driftsmidler	882	( 251.39%)	251	( 27.25%)	345	( 33.27%)	517	( 8.5%)	565
Andre anleggsmidler	457	( 45.08%)	315	( 687.50%)	40	( 54.02%)	87	( 8.42%)	95
<b>Sum Anleggsmidler</b>	<b>882</b>	<b>( 187.30%)</b>	<b>307</b>	<b>( 22.28%)</b>	<b>395</b>	<b>( 28.18%)</b>	<b>550</b>	<b>( 3.51%)</b>	<b>570</b>
Råvarer og innkjøpte halvfabrikata	0	(N/A)	0	(N/A)	0	(N/A)	0	(N/A)	0
Ferdigvarer	0	(N/A)	0	(N/A)	0	(N/A)	0	(N/A)	0
Andre varer	0	(N/A)	0	(N/A)	0	(N/A)	0	(N/A)	0
<b>Sum varer</b>	<b>0</b>	<b>(0%)</b>	<b>0</b>	<b>(0%)</b>	<b>0</b>	<b>( 100%)</b>	<b>54</b>	<b>( 125.00%)</b>	<b>24</b>
Kundefordringer	1 624	( 2.11%)	1 659	( 89.60%)	875	( 43.07%)	1 537	( 73.67%)	885
Andre fordringer	841	( 52.91%)	550	( 169.61%)	204	( 7.27%)	220	( 20.58%)	277
Konsemfordringer	156	( 71.43%)	91	(0%)	91	(0%)	91	(0%)	0
<b>Sum fordringer</b>	<b>2 165</b>	<b>( 9.01%)</b>	<b>1 986</b>	<b>( 75.75%)</b>	<b>1 130</b>	<b>( 35.83%)</b>	<b>1 761</b>	<b>( 65.04%)</b>	<b>1 067</b>
<b>Sum Kasse / Bank / Post</b>	<b>1 454</b>	<b>( 7.70%)</b>	<b>1 350</b>	<b>( 41.38%)</b>	<b>2 303</b>	<b>( 186.80%)</b>	<b>803</b>	<b>( 27.4%)</b>	<b>1 106</b>
<b>Sum omløpsmidler</b>	<b>3 619</b>	<b>( 8.48%)</b>	<b>3 336</b>	<b>( 2.83%)</b>	<b>3 433</b>	<b>( 31.13%)</b>	<b>2 618</b>	<b>( 19.11%)</b>	<b>2 198</b>
<b>Sum eiendeler</b>	<b>4 501</b>	<b>( 23.55%)</b>	<b>3 643</b>	<b>( 4.83%)</b>	<b>3 828</b>	<b>( 20.83%)</b>	<b>3 168</b>	<b>( 14.45%)</b>	<b>2 768</b>

## Egenkapital og Gjeld

MERK: Alle tall vises i 1000

Aksjekapital	100	(0%)	100	(0%)	100	(0%)	100	(0%)	100
Egne aksjer	0	(N/A)	0	(N/A)	0	(N/A)	0	(N/A)	0
Overkursfond	0	(0%)	0	(0%)	0	(0%)	0	(0%)	0
Annen innskutt egenkapital	0	(0%)	0	(0%)	0	(0%)	0	(0%)	0

<b>Sum innskutt egenkapital</b>	100	(0%)	100	(0%)	100	(0%)	100	(0%)	100
Minoritetsinteresser	0	(N/A)	0	(N/A)	0	(N/A)	0	(N/A)	0
<b>Sum oppført egenkapital</b>	2 452	( 8.26%)	2 265	( 8.43%)	2 089	( 45.88%)	1 432	( 5.14%)	1 362
<b>Sum egenkapital</b>	2 552	( 7.91%)	2 365	( 8.04%)	2 189	( 42.89%)	1 532	( 4.79%)	1 462
Pensjonsforpliktelser	0	(N/A)	0	(N/A)	0	(N/A)	0	(N/A)	0
Obligasjonslån	0	(0%)	0	(0%)	0	( 100%)	204	(0%)	204
Pantegjeld / gjeld til kredittinstitusjoner	750	(0%)	0	(0%)	0	(0%)	0	(0%)	0
Langsiktig konsengjeld	0	(0%)	0	(0%)	0	(0%)	0	(0%)	0
<b>Sum langsiktig gjeld</b>	750	(0%)	0	(0%)	0	( 100%)	204	(0%)	204
Gjeld til kredittinstitusjoner	0	(N/A)	0	(N/A)	0	(N/A)	0	(N/A)	0
Leverandørgjeld	592	( 9.76%)	656	( 92.38%)	341	( 38.34%)	553	( 33.90%)	413
Kortsiktig konsengjeld	0	(N/A)	0	(N/A)	0	(N/A)	0	(N/A)	0
Andre kreditorer	0	(N/A)	0	(N/A)	0	(N/A)	0	(N/A)	0
Annen kortsiktig gjeld	1 063	( 13.45%)	937	( 29.92%)	1 337	( 38.26%)	967	( 23.50%)	783
<b>Sum kortsiktig gjeld</b>	1 655	( 3.89%)	1 593	( 5.07%)	1 678	( 10.39%)	1 520	( 27.09%)	1 196
<b>SUM GJELD</b>	2 405	( 50.97%)	1 593	( 5.07%)	1 678	( 2.67%)	1 724	( 23.14%)	1 400
<b>SUM GJELD OG EGENKAPITAL</b>	4 957	( 25.24%)	3 958	( 2.35%)	3 867	( 18.77%)	3 256	( 13.77%)	2 862

## Øvrig

MERK: Alle tall vises i 1000

Sum eksport	0	(N/A)	0	(N/A)	0	(N/A)	0	(N/A)	0
Arbeidskapital	1 963	( 12.62%)	1 743	( 0.68%)	1 755	( 59.84%)	1 098	( 9.58%)	1 002



Netto formue	2 552	( 10.52%)	2 309	( 7.95%)	2 139	( 42.70%)	1 499	( 2.88%)	1 457
Sysselsatt kapital	3 302	( 39.62%)	2 365	( 8.04%)	2 189	( 26.09%)	1 736	( 4.20%)	1 666
Lønn daglig leder	0	(N/A)	0	(N/A)	0	(N/A)	0	(N/A)	0
Revisjonshonorar	0	(N/A)	0	(N/A)	0	(N/A)	0	(N/A)	0

## Nøkkeltall

Resultatgrad	2.19	2.04	6.63	1.98	5.03
Kapitalavkastning	8.42	9.51	30.15	8.99	21.19
Avkastning på totalkapitalen	5.61	5.68	17.07	4.79	12.33
Totalkapitalens rentabilitet	10.89	9.51	30.15	10.19	24.15
Nettop arbeidskapital	6.48	6.31	5.67	7.18	7
Varelagerets omløpshastighet	0	0	0	0.69	0.34
DSO / Gjennomsnittlig dager utestående	46.62	55.01	32.1	71.19	46.03
Kreditt.tid leverandører	17	21.75	12.51	25.61	21.48
Likviditetsgrad 1	2.19	2.09	2.05	1.72	1.84
Likviditetsgrad 2	2.19	2.09	2.05	1.69	1.82
Gjeldsgrad	0.65	0.67	0.77	0.99	0.82
Soliditet	29.39	0	0	13.32	13.95
Egenkapitalandel	51.48	60.61	57.33	47.55	51.15
Gjeldsgrad	0.94	0.67	0.77	1.13	0.96

## Revisors merknader

Dato	Kommentar
31/12/2022	Selskapets årsoppgjør ikke avgitt innen lovens frist

---

## Kunngjøringer

NB: Bare de siste 15 hendelsene som er vist i grafen

Dato	Kunngjøringstype
25/07/2024	Godkjente årsregnskap
26/08/2023	Godkjente årsregnskap
28/06/2022	Godkjente årsregnskap
08/06/2022	Endring av forretningsadresse
03/08/2021	Godkjente årsregnskap