



# VISION BYGG AS

Rapport produsert den 02.04.2026

Org.nr.: 991 938 028



Myscore AS er et selskap som leverer foretaksdata av høy kvalitet. Hos oss får du profesjonelle og godkjente kredittrapporter for små og mellomstore bedrifter i næringslivet.

MyScore AS samarbeider i dag med en av de største aktørene i bransjen, Creditsafe. Creditsafe er et internasjonalt kredittopplysningsbyrå grunnlagt i Norge i 1997, med 18 kontorer i 12 land og over 100 000 kunder. Selskapet har konsesjon fra Datatilsynet til å drive kredittopplysningsvirksomhet i Norge og MyScore utvikler og videreformidler denne informasjonen til våre kunder.

Creditsafe samler inn, bearbeider og forbedrer data fra hundretalls ulike kilder. Felles for alle deres leverandører er at de holder høy kvalitet og oppdateres enten daglig eller med maksimal oppdateringsfrekvens, det vil si så ofte kilden tillater det. Når ny informasjon hentes daglig betyr det at du som kunde alltid kan ta en beslutning basert på siste tilgjengelige informasjon. Eksempel på Creditsafes kilder i Norge er Brønnøysundregistrene (Foretak- og Enhetsregisteret, Regnskapsregisteret, Løsøreregisteret, Roller og Kunngjøringer) Skatteetaten, Folkeregisteret, og inkassobyråer.



**.01**

IDENTIFIKASJON

**.02**

SCORE (RATING)

**.03**

FORKLARING AV SCORE

**.04**

SCORE HISTORIKK

**.05**

INFORMASJON OM EIER OG STYRE

**.06**

SELSKAPSINFORMASJON

**.07**

BETALINGSANMERKNINGER

**.08**

NØKKELTALL

**.09**

KOMPLETT ÅRSREGNSKAP

**.10**

KUNNGJØRINGER

# VISION BYGG AS

## Selskapsinformasjon

**Besøksadresse**

Brannstasjonsveien 10, SANDNES 4312

**Org.nr**

991938028

**Safe.nr**

NO01097736

**Organisasjonsform**

-

## 02. SCORE (RATING)

Land | NO

Status | Aktiv

Språk | NO

Betalingsanmerkninger | Nei

RATING


C

Moderat risiko

SCORE

43

Moderat risiko



Dagens Score

43

Moderat risiko

Kreditt Limit

90,000 NOK

Score (1-100)

43

Moderat risiko

Internasjonal Rating Klasse

C

Moderat risiko


Tidligere Score

26

Høy risiko

## 03. FORKLARING AV SCORE

### Kreditscore

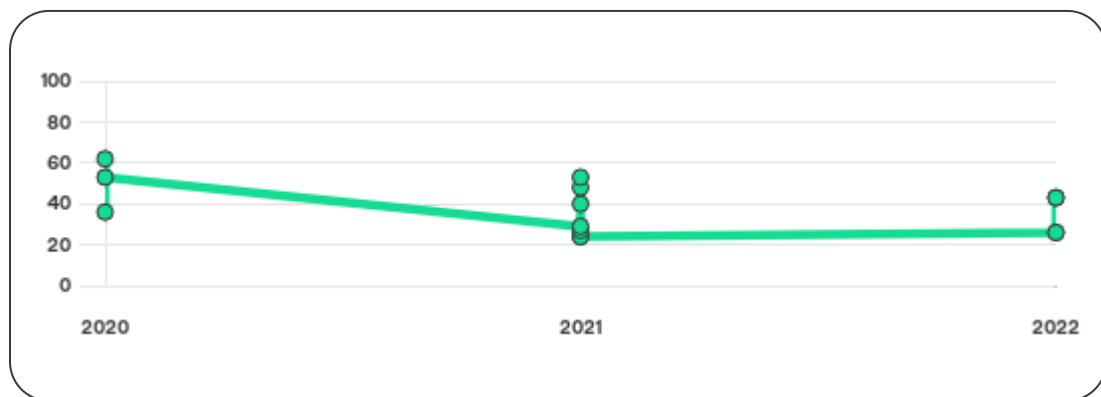
Internasjonal Score	C
Score (0 - 100)	 0 43 100
Internasjonal beskrivelse	Moderat risiko
Gjeldende Kreditt Limit	90,000 NOK
Tidligere Creditsafe International Score	(A - E) D
Tidligere Creditsafe International Description	Høy risiko
Tidligere nasjonal score (0 - 100)	26
Tidligere nasjonal beskrivelse	Høy risiko
Tidligere Kreditt Limit	Ikke spesifisert
Dato for siste endring av score	10/02/2022

### Creditsafe internasjonale beskrivelser

Internasjonal Score	Nasjonal Score	Beskrivelse
A	71-100	Veldig lav risiko
B	51-70	Lav risiko
C	30-50	Moderat risiko
D	21-29	Høy risiko
D	1-20	Veldig høy Risiko
E	Ikke ratet	

## 04. SCORE HISTORIKK

NB: Bare de siste 15 hendelsene som er vist i grafen



### Score Historikk

Dato	Score	Beskrivelse
10/02/2022	43	Moderat risiko
07/02/2022	26	Høy risiko
14/01/2022	43	Moderat risiko
03/01/2022	26	Høy risiko
26/11/2021	24	Høy risiko
05/11/2021	40	Moderat risiko
04/11/2021	24	Høy risiko
20/10/2021	27	Høy risiko
21/09/2021	48	Moderat risiko

31/08/2021	53	Lav risiko
24/06/2021	29	Høy risiko
23/09/2020	53	Lav risiko
17/07/2020	62	Lav risiko
05/06/2020	36	Moderat risiko
22/04/2020	62	Lav risiko

## Historiske hendelser

Dato	Beskrivelse
10/02/2022	Endring limit
10/02/2022	Endring rating
07/02/2022	Endring limit
07/02/2022	Endring rating
14/01/2022	Endring limit
14/01/2022	Endring rating
03/01/2022	Endring rating
26/11/2021	Endring limit
26/11/2021	Endring rating
05/11/2021	Endring limit

05/11/2021

Endring rating

04/11/2021

Endring rating

20/10/2021

Endring limit

20/10/2021

Endring rating

21/09/2021

Endring limit

## 05. INFORMASJON OM EIER OG STYRE

### Nåværende rollehavere

Navn	Adresse	Fødselsdato	Funksjon
Roy Henriksen	Furras Gate 3 STAVANGER 4010	07/01/1966	Daglig leder / administrerende direktør
Roy Henriksen	Furras Gate 3 STAVANGER 4010	07/01/1966	Styreleder
Espen Søndeland Henriksen	Gamleveibakken 2 STAVANGER 4018	29/07/1994	Styremedlem

### Aksjonærer

Aksjonærnavn	Andel
Vision Holding Invest AS	100%

### Signatur & Prokura

Signatur	Daglig leder og styrets leder i fellesskap.
Prokura	Ingen data tilgjengelig

### Gruppestruktur

Foretaksnavn	Safe.nr	Org.nr	Siste tilgjengelige regnskap	Nivå
RH INV. AS	NO01612298	998689694	31/12/2020	0
HEIMEN BOLIGPARK AS	NO01800752	912610438	31/12/2020	1
VISION HOLDING INVEST AS	NO01094092	991870768	31/12/2020	1
VISION BYGG AS	NO01097736	991938028	31/12/2020	2

## 06. SELSKAPSFORMLASJON

---

### Foretaksnavn

VISION BYGG AS

### Organisasjonsnummer

991938028

### Safenummer

NO01097736

### Selskapsform

Ikke spesifisert

### Aksjekapital

1,531,500 NOK

### Internettadresse

-

### E-postadresse

-

### MVA

Nei

### Registreringsdato

03/12/2007

### Adresse

Brannstasjonsveien 10, SANDNES 4312

### Revisor

PRICEWATERHOUSECOOPERS AS

### Bransjekode

41.200 Oppføring av bygninger

### Antall Ansatte

17

### Sted

SANDNES

### Land

NO

---

Hovedbransjekode og -beskrivelse	41.200 Oppføring av bygninger
----------------------------------	-------------------------------

Sektorkode	Ikke spesifisert
------------	------------------

## 07. BETALINGSANMERKNINGER

Betalingsanmerkninger Nei

### Betalingsanmerkninger (Negativ)

Type	Dato	Kilde	Referansnr.	Beløp	Kreditor	Status
-	-	-	-	-	-	-

### Frivillig Pant (Ikke Negativ)

Type	Dato	Beløp	Kilde	Referansnr.	Kreditor	Status
LEASINGAVTALE MOTORVOGN	07/02/2019	0	Løsøreregisteret	065773	SANTANDER CONSUMER BANK AS	Ikke spesifisert
LEASINGAVTALE MOTORVOGN	14/01/2019	0	Løsøreregisteret	018971	SANTANDER CONSUMER BANK AS	Ikke spesifisert
LEASINGAVTALE MOTORVOGN	09/01/2019	0	Løsøreregisteret	011729	SANTANDER CONSUMER BANK AS	Ikke spesifisert
LEASINGAVTALE MOTORVOGN	27/09/2018	0	Løsøreregisteret	489308	SANTANDER CONSUMER BANK AS	Ikke spesifisert
LEASINGAVTALE MOTORVOGN	27/09/2018	0	Løsøreregisteret	489309	SANTANDER CONSUMER BANK AS	Ikke spesifisert
LEASINGAVTALE MOTORVOGN	20/06/2018	0	Løsøreregisteret	303777	SANTANDER CONSUMER BANK AS	Ikke spesifisert
LEASINGAVTALE MOTORVOGN	30/05/2018	0	Løsøreregisteret	260004	SANTANDER CONSUMER BANK AS	Ikke spesifisert
LEASINGAVTALE MOTORVOGN	30/05/2018	0	Løsøreregisteret	260006	SANTANDER CONSUMER BANK AS	Ikke spesifisert
LEASINGAVTALE MOTORVOGN	13/02/2018	0	Løsøreregisteret	075681	SANTANDER CONSUMER BANK AS	Ikke spesifisert
LEASINGAVTALE MOTORVOGN	13/02/2018	0	Løsøreregisteret	075680	SANTANDER CONSUMER BANK AS	Ikke spesifisert

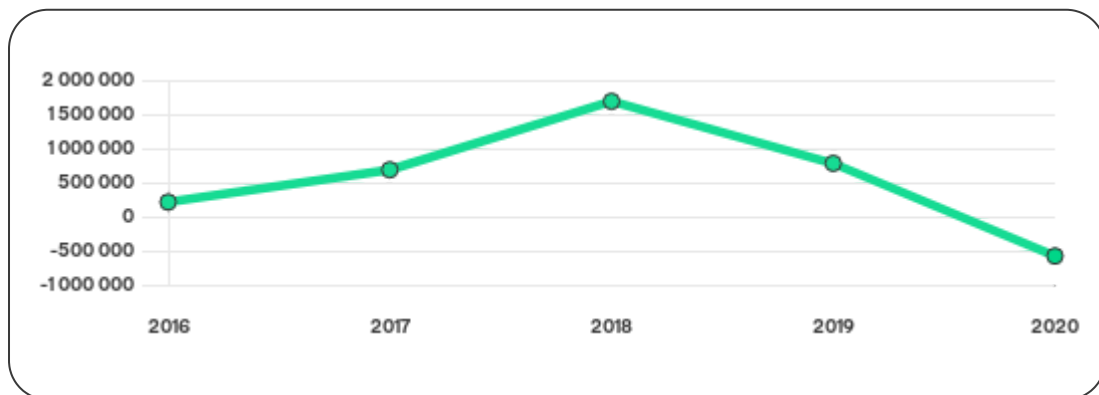
## Frivillig Pant (Ikke Negativ)

LEASINGAVTALE MOTORVOGN	28/03/2017	0	Løsøreregisteret	146018	SANTANDER CONSUMER BANK AS	Ikke spesifisert
PANT I VARELAGER	06/08/2012	5.000.000	Løsøreregisteret	284117	Sandnes Sparebank	Ikke spesifisert
PANT I DRIFTSTILBEHØR	06/08/2012	5.000.000	Løsøreregisteret	284118	Sandnes Sparebank	Ikke spesifisert
FACTORINGAVTALE	06/08/2012	5.000.000	Løsøreregisteret	284119	Sandnes Sparebank	Ikke spesifisert

## Nøkkeltall

MERK: Alle tall vises i 1000

Gjeldene år	Sum driftsinntekter	Ordinært resultat før skattekostnad	Sum egenkapital
31/12/2020	55 245	-1358	-579
31/12/2019	37 048	-909	779
31/12/2018	50 697	1003	1688
31/12/2017	49 252	474	685
31/12/2016	30 358	526	211



# 09. KOMPLETT ÅRSREGNSKAP

## Resultat

MERK: Alle tall vises i 1000

Regnskapsår	2020		2019		2018		2017		2016
Valuta	NOK		NOK		NOK		NOK		NOK
Konsoliderte regnskap	Nei		Nei		Nei		Nei		Nei
<b>Sum salgsinntekter</b>	<b>55 245</b>	↑ 49.1%	<b>37 048</b>	↓ 26.9%	<b>50 697</b>	↑ 2.9%	<b>49 252</b>	↑ 62.2%	<b>30 358</b>
Annen driftsinntekt	0	(N/A)	0	(N/A)	0	(N/A)	0	(N/A)	0
<b>Sum driftsinntekter</b>	<b>55 245</b>	↑ 49.1%	<b>37 048</b>	↓ 26.9%	<b>50 697</b>	↑ 2.9%	<b>49 252</b>	↑ 62.2%	<b>30 358</b>
Varekostnad	0	(N/A)	0	(N/A)	0	(N/A)	0	(N/A)	0
Endr. Behold. Varer under tilvirk./ Ferdige	0	(N/A)	0	(N/A)	0	(N/A)	0	(N/A)	0
Beholdnings- endringer	0	(N/A)	0	(N/A)	0	(N/A)	0	(N/A)	0
Lønnskostnader	10 133	↑ 4.9%	9 661	↓ 22.5%	12 465	↑ 37.0%	9 097	↑ 27.2%	7 151
Avskrivninger	102	↑ 18.6%	86	↓ 8.5%	94	↓ 6.0%	100	↓ 52.4%	210
Nedskrivninger	0	(N/A)	0	(N/A)	0	(N/A)	0	(N/A)	0
Andre driftskostnader	46 309	↑ 64.7%	28 121	↓ 24.1%	37 075	↓ 6.1%	39 502	↑ 76.0%	22 447
<b>Sum driftskostnader</b>	<b>56 544</b>	↑ 49.3%	<b>37 868</b>	↓ 23.7%	<b>49 634</b>	↑ 1.9%	<b>48 699</b>	↑ 63.4%	<b>29 808</b>
<b>Driftsresultat</b>	<b>-1299</b>	↓ 58.4%	<b>-820</b>	↓ 177.1%	<b>1063</b>	↑ 92.2%	<b>553</b>	↑ 0.6%	<b>550</b>

Sum annen renteinntekt	10	↑ 400.0%	2	↓ 33.3%	3	↓ 75.0%	12	↑ 500.0%	2
Sum annen rentekostnad	73	↓ 20.6%	92	↑ 41.5%	65	↓ 27.8%	90	↑ 246.2%	26
Netto finans	-60	↑ 32.6%	-89	↓ 48.3%	-60	↑ 24.1%	-79	↓ 229.2%	-24
Ordinært resultat før skattekostnad	-1358	↓ 49.4%	-909	↓ 190.6%	1003	↑ 111.6%	474	↓ 9.9%	526
Skattekostnad på ordinært resultat	0	0%	0	0%	0	0%	0	0%	0
Ordinært resultat	-1358	↓ 49.4%	-909	↓ 190.6%	1003	↑ 111.6%	474	↓ 9.9%	526
Netto ekstraordinære poster	0	(N/A)	0	(N/A)	0	(N/A)	0	(N/A)	0
Skattekostnad på ekstraordinært resultat	0	0%	0	0%	0	0%	0	0%	0
Minoritetens andel før årsresultat	0	0%	0	0%	0	0%	0	0%	0
Årsresultat	-1358	↓ 49.4%	-909	↓ 190.6%	1003	↑ 111.6%	474	↓ 9.9%	526
Avsatt utbytte	0	0%	0	0%	0	0%	0	0%	0

## Eiendeler

MERK: Alle tall vises i 1000

Forskning og utvikling	0	0%	0	0%	0	0%	0	0%	0
Konsesjoner, patenter, lisenser	0	0%	0	0%	0	0%	0	0%	0
Utsatt skattefordel	0	0%	0	0%	0	0%	0	0%	0
Goodwill	0	0%	0	0%	0	0%	0	0%	0
Andre immaterielle eiendeler	0	0%	0	0%	0	0%	0	0%	0

<b>Sum Immaterielle anleggsmidler</b>	<b>0</b>	0%	<b>0</b>	0%	<b>0</b>	0%	<b>0</b>	0%	<b>0</b>
Tomter, bygninger og annen fast fast eiendom	0	0%	0	0%	0	0%	0	0%	0
Maskiner og anlegg	0	0%	0	0%	0	0%	0	0%	0
Driftsløsøre / inventar / verktøy / biler	322	↑ 101.3%	160	↓ 42.2%	277	↓ 30.8%	400	↑ 18.7%	337
Sum varige driftsmidler	322	↑ 101.3%	160	↓ 42.2%	277	↓ 30.8%	400	↑ 18.7%	337
Andre anleggsmidler	1	0%	1	0%	1	0%	1	0%	1
<b>Sum Anleggsmidler</b>	<b>323</b>	↑ 100.6%	<b>161</b>	↓ 42.1%	<b>278</b>	↓ 30.7%	<b>401</b>	↑ 18.6%	<b>338</b>
Råvarer og innkjøpte halvfabrikata	0	0%	0	0%	0	0%	0	0%	0
Ferdigvarer	0	0%	0	0%	0	0%	0	0%	0
Andre varer	0	0%	0	0%	0	0%	0	0%	0
<b>Sum varer</b>	<b>123</b>	0%	<b>123</b>	0%	<b>123</b>	0%	<b>123</b>	0%	<b>0</b>
Kundefordringer	5 913	↑ 15.2%	5 133	↓ 30.4%	7 370	↑ 87.2%	3 937	↓ 14.8%	4 618
Andre fordringer	2 716	↑ 5.7%	2 569	↑ 140.8%	1 067	↑ 50.1%	711	↑ 788.8%	80
Konsernfordringer	0	0%	0	0%	0	0%	0	0%	0
<b>Sum fordringer</b>	<b>8 628</b>	↑ 12.0%	<b>7 702</b>	↓ 8.7%	<b>8 437</b>	↑ 81.5%	<b>4 648</b>	↓ 1.0%	<b>4 697</b>
<b>Sum Kasse / Bank / Post</b>	<b>2 944</b>	↑ 429.5%	<b>556</b>	↓ 73.0%	<b>2 059</b>	↑ 203.2%	<b>679</b>	↓ 39.7%	<b>1 126</b>
<b>Sum omløpsmidler</b>	<b>11 695</b>	↑ 39.6%	<b>8 380</b>	↓ 21.1%	<b>10 619</b>	↑ 94.8%	<b>5 450</b>	↓ 6.4%	<b>5 824</b>
<b>Sum eiendeler</b>	<b>12 018</b>	↑ 40.7%	<b>8 541</b>	↓ 21.6%	<b>10 897</b>	↑ 86.2%	<b>5 851</b>	↓ 5.0%	<b>6 162</b>

# Egenkapital og Gjeld

MERK: Alle tall vises i 1000

Aksjekapital	1532	0%	1532	0%	1532	0%	1532	0%	1532
Egne aksjer	0	0%	0	0%	0	0%	0	0%	0
Overkursfond	0	0%	0	0%	0	0%	0	0%	0
Annen innskutt egenkapital	-1	0%	0	0%	0	0%	0	0%	0
<b>Sum innskutt egenkapital</b>	<b>1531</b>	<b>↓ 0.1%</b>	<b>1532</b>	<b>0%</b>	<b>1532</b>	<b>0%</b>	<b>1532</b>	<b>0%</b>	<b>1532</b>
Minoritetsinteresser	0	0%	0	0%	0	0%	0	0%	0
<b>Sum opptjent egenkapital</b>	<b>-2 110</b>	<b>↓ 180.2%</b>	<b>-753</b>	<b>↓ 582.7%</b>	<b>156</b>	<b>↑ 118.4%</b>	<b>-847</b>	<b>↑ 35.9%</b>	<b>-1 321</b>
<b>Sum egenkapital</b>	<b>-579</b>	<b>↓ 174.3%</b>	<b>779</b>	<b>↓ 53.9%</b>	<b>1 688</b>	<b>↑ 146.4%</b>	<b>685</b>	<b>↑ 224.6%</b>	<b>211</b>
Pensjonsforpliktelseser	0	(N/A)	0	(N/A)	0	(N/A)	0	(N/A)	0
Obligasjonslån	0	0%	0	0%	0	0%	0	0%	0
Pantegjeld / gjeld til kredittinstitusjoner	0	0%	0	0%	0	0%	0	0%	0
Langsiktig konserngjeld	0	0%	0	0%	0	0%	0	0%	0
<b>Sum langsiktig gjeld</b>	<b>0</b>	<b>0%</b>	<b>0</b>	<b>0%</b>	<b>0</b>	<b>0%</b>	<b>0</b>	<b>0%</b>	<b>0</b>
Gjeld til kredittinstitusjoner	0	0%	0	0%	0	0%	0	0%	0
Leverandørgjeld	6 154	↑ 69.9%	3 623	↓ 25.9%	4 887	↑ 235.4%	1 457	↓ 50.7%	2 954
Kortsiktig konserngjeld	0	0%	0	0%	0	0%	0	0%	0
Andre kreditorer	0	(N/A)	0	(N/A)	0	(N/A)	0	(N/A)	0
Annen kortsiktig gjeld	6 442	↑ 55.6%	4 140	↓ 4.2%	4 322	↑ 16.5%	3 709	↑ 23.8%	2 997

Sum kortsiktig gjeld	12 596	↑ 62.3%	7 763	↓ 15.7%	9 209	↑ 78.3%	5 166	↓ 13.2%	5 951
<b>SUM GJELD</b>	<b>12 596</b>	<b>↑ 62.3%</b>	<b>7 763</b>	<b>↓ 15.7%</b>	<b>9 209</b>	<b>↑ 78.3%</b>	<b>5 166</b>	<b>↓ 13.2%</b>	<b>5 951</b>
<b>SUM GJELD OG EGENKAPITAL</b>	<b>12 017</b>	<b>↑ 40.7%</b>	<b>8 542</b>	<b>↓ 21.6%</b>	<b>10 897</b>	<b>↑ 86.2%</b>	<b>5 851</b>	<b>↓ 5.0%</b>	<b>6 162</b>

## Øvrig

MERK: Alle tall vises i 1000

Sum eksport	0	(N/A)	0	(N/A)	0	(N/A)	0	(N/A)	0
Arbeidskapital	-901	↓ 246.0%	617	↓ 56.2%	1 410	↑ 396.5%	284	↑ 323.6%	-127
Netto formue	-579	↓ 174.3%	779	↓ 53.9%	1 688	↑ 146.4%	685	↑ 224.6%	211
Sysselsatt kapital	0	(N/A)	0	(N/A)	0	(N/A)	0	(N/A)	0
Lønn daglig leder	0	(N/A)	0	(N/A)	0	(N/A)	0	(N/A)	0
Revisjonshonorar	93	↑ 10.7%	84	↑ 23.5%	68	↓ 13.9%	79	↓ 22.6%	102

## Nøkkel tall

Resultatgrad	-2.46	-2.45	1.98	0.96	1.73
Kapitalavkastning	234.54	-116.69	59.42	69.2	249.29
Avkastning på total kapitalen	-11.3	-10.64	9.2	8.1	8.54
Total kapitalens rentabilitet	234.54	-116.69	59.42	69.2	249.29
Nettop arbeidskapital	-61.32	60.05	35.96	173.42	-239.04

Varelagerets omløpshastighet	0.22	0.33	0.24	0.25	0
DSO / Gjennomsnittlig dager utestående	39.07	50.57	53.06	29.18	55.52
Kreditt.tid leverandører	40.66	35.69	35.18	10.8	35.52
Likviditetsgrad 1	0.93	1.08	1.15	1.05	0.98
Likviditetsgrad 2	0.92	1.06	1.14	1.03	0.98
Gjeldsgrad	-21.75	9.97	5.46	7.54	28.2
Soliditet	0	0	0	0	0
Egenkapitalandel	-4.82	9.12	15.49	11.71	3.42
Gjeldsgrad	-21.75	9.97	5.46	7.54	28.2

## Revisors merknader

Dato	Kommentar
-	-

# 10. KUNNGJØRINGER

## Kunngjøringer

NB: Bare de siste 15 hendelsene som er vist i grafen

Dato	Kunngjøringstype
04/11/2021	Endring av styre
18/09/2021	Godkjente årsregnskap
04/08/2021	Endring av forretningsadresse
19/09/2020	Godkjente årsregnskap
05/02/2020	Endring av forretningsadresse
01/01/2020	Endring av forretningsadresse
26/06/2019	Godkjente årsregnskap
14/07/2018	Godkjente årsregnskap
06/07/2017	Godkjente årsregnskap
01/12/2016	Endring av vedtektsdato
01/12/2016	Endring av kapital
01/12/2016	Endring av styre
29/08/2016	Godkjente årsregnskap
17/09/2015	Godkjente årsregnskap
02/09/2015	Endring av forretningsadresse