




OS HAGESERVICE AS

Rapport produsert den 25.06.2026

Org.nr.: 992 359 447



Myscore AS er et selskap som leverer foretaksdata av høy kvalitet. Hos oss får du profesjonelle og godkjente kredittrapporter for små og mellomstore bedrifter i næringslivet.

MyScore AS samarbeider i dag med en av de største aktørene i bransjen, Creditsafe. Creditsafe er et internasjonalt kredittopplysningsbyrå grunnlagt i Norge i 1997, med 18 kontorer i 12 land og over 100 000 kunder. Selskapet har konsesjon fra Datatilsynet til å drive kredittopplysningsvirksomhet i Norge og MyScore utvikler og videreformidler denne informasjonen til våre kunder.

Creditsafe samler inn, bearbeider og forbedrer data fra hundretalls ulike kilder. Felles for alle deres leverandører er at de holder høy kvalitet og oppdateres enten daglig eller med maksimal oppdateringsfrekvens, det vil si så ofte kilden tillater det. Når ny informasjon hentes daglig betyr det at du som kunde alltid kan ta en beslutning basert på siste tilgjengelige informasjon. Eksempel på Creditsafes kilder i Norge er Brønnøysundregistrene (Foretak- og Enhetsregisteret, Regnskapsregisteret, Løsøreregisteret, Roller og Kunngjøringer) Skatteetaten, Folkeregisteret, og inkassobyråer.



.01

IDENTIFIKASJON

.02

SCORE (RATING)

.03

FORKLARING AV SCORE

.04

SCORE HISTORIKK

.05

INFORMASJON OM EIER OG STYRE

.06

SELSKAPSINFORMASJON

.07

BETALINGSANMERKNINGER

.08

NØKKELTALL

.09

KOMPLETT ÅRSREGNSKAP

.10

KUNNGJØRINGER

OS HAGESERVICE AS

Selskapsinformasjon

Besøksadresse

Eidsvegen 74, 5211 OS

Org.nr

992359447

Safe.nr

NO01121869

Organisasjonsform

AS

02. SCORE (RATING)

Land | NO

Status | Aktiv

Språk | NO

Betalingsanmerkninger | Nei

RATING


B

Lav risiko

SCORE

51

Lav risiko



Dagens Score

51

Lav risiko

Kreditt Limit

775,000 NOK

Score (1-100)

51

Lav risiko

Internasjonal Rating Klasse

B

Lav risiko


Tidligere Score

43

Moderat risiko

03. FORKLARING AV SCORE

Kreditscore

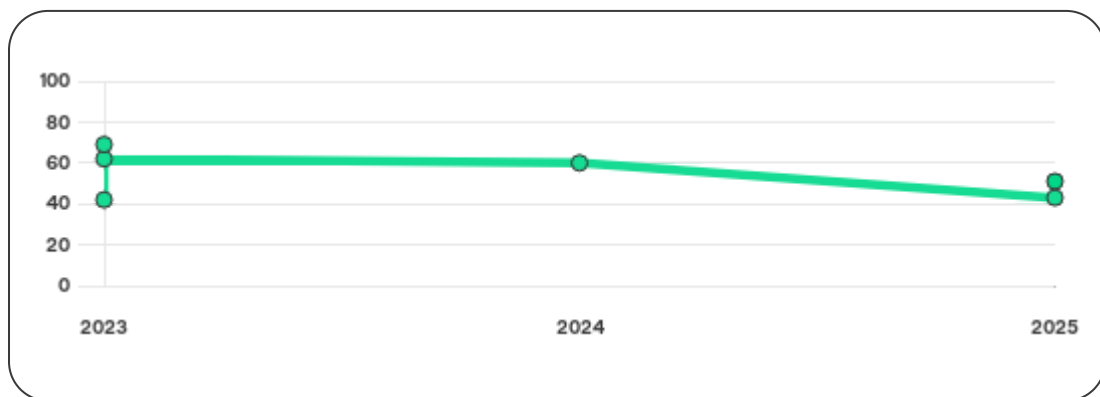
Internasjonal Score	B
Score (0 - 100)	 51
Internasjonal beskrivelse	Lav risiko
Gjeldende Kreditt Limit	775,000 NOK
Tidligere Creditsafe International Score	(A - E) C
Tidligere Creditsafe International Description	Moderat risiko
Tidligere nasjonal score (0 - 100)	43
Tidligere nasjonal beskrivelse	Moderat risiko
Tidligere Kreditt Limit	Ikke spesifisert
Dato for siste endring av score	22/06/2025

Creditsafe internasjonale beskrivelser

Internasjonal Score	Nasjonal Score	Beskrivelse
A	71-100	Veldig lav risiko
B	51-70	Lav risiko
C	30-50	Moderat risiko
D	21-29	Høy risiko
D	1-20	Veldig høy Risiko
E	Ikke ratet	

04. SCORE HISTORIKK

NB: Bare de siste 15 hendelsene som er vist i grafen



Score Historikk

Dato	Score	Beskrivelse
22/06/2025	51	Lav risiko
21/02/2025	43	Moderat risiko
19/06/2024	60	Lav risiko
18/07/2023	62	Lav risiko
31/01/2023	69	Lav risiko
02/01/2023	42	Moderat risiko

Historiske hendelser

Dato	Beskrivelse
22/06/2025	Kredittscore, økt
22/06/2025	Kredittlimit, økt
22/06/2025	Risikoprognose, redusert
21/02/2025	Kredittscore, endret
21/02/2025	Kredittlimit, endret
21/02/2025	Risikoprognose, endret
19/06/2024	Endring Limit
19/06/2024	Endring Rating
18/07/2023	Endring Limit
18/07/2023	Endring Rating
31/01/2023	Endring Limit
31/01/2023	Endring Rating
02/01/2023	Endring Limit
02/01/2023	Endring Rating

05. INFORMASJON OM EIER OG STYRE

Nåværende rollehavere

Navn	Adresse	Fødselsdato	Funksjon
Færeveaag, Tore	Eidsvegen 74 5211 OS	05/10/1978	Daglig leder/administrerende direktør
Færeveaag, Tore	Eidsvegen 74 5211 OS	05/10/1978	Styreleder
Færeveaag, Henriette Vestbø	Eidsvegen 74 5211 OS	30/07/1980	Varamedlem

Aksjonærer

Aksjonærnavn	Andel
Tore Færeveaag	100%

Signatur & Prokura

Signatur	Styrets leder alene.
Prokura	Ingen data tilgjengelig

Gruppestruktur

Konserninformasjon ikke tilgjengelig for dette selskapet

06. SELSKAPSFORMLASJON

Foretaksnavn

OS HAGESERVICE AS

Organisasjonsnummer

992359447

Safenummer

NO01121869

Selskapsform

AS

Aksjekapital

200,000 NOK

Internettadresse

-

E-postadresse

-

MVA

Ja

Registreringsdato

25/02/2008

Adresse

Eidsvegen 74, 5211 OS

Revisor

BERGEN REVISJON AS

Bransjekode

81.300 Beplantning av hager og parkanlegg

Antall Ansatte

25

Sted

OS

Land

NO

Hovedbransjekode og -beskrivelse	81.300 Beplantning av hager og parkanlegg
----------------------------------	---

Sektorkode	710
------------	-----

07. BETALINGSANMERKNINGER

Betalingsanmerkninger Nei

Betalingsanmerkninger (Negativ)

Type	Dato	Kilde	Referansnr.	Beløp	Kreditor	Status
-	-	-	-	-	-	-

Frivillig Pant (Ikke Negativ)

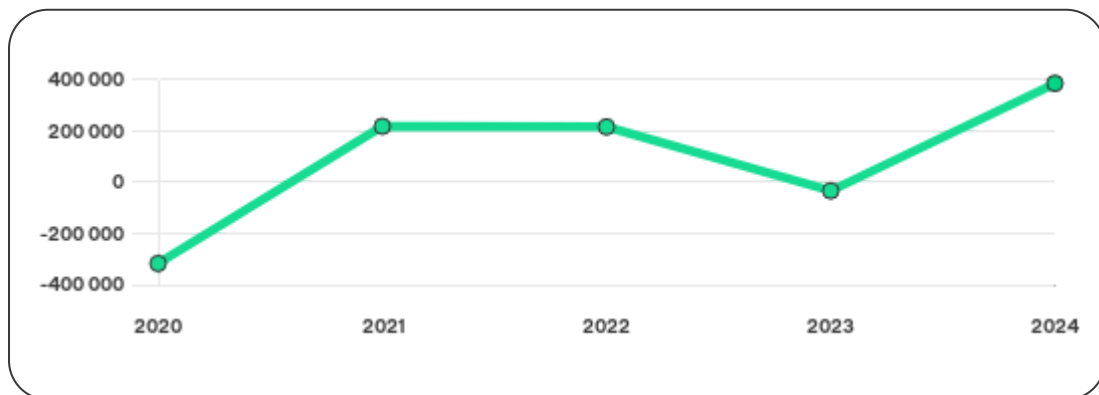
Type	Dato	Beløp	Kilde	Referansnr.	Kreditor	Status
PANT I MOTORVOGN / ANLEGGSMASK.	08/04/2026	353.483	Løsreregisteret	1001145303	BRAGE FINANS AS	Ikke spesifisert
LEASINGAVTALE MOTORVOGN	11/03/2026	0	Løsreregisteret	1001119058	BRAGE FINANS AS	Ikke spesifisert
LEASINGAVTALE MOTORVOGN	19/09/2022	0	Løsreregisteret	2022534320	BRAGE FINANS AS	Ikke spesifisert
LEASINGAVTALE MOTORVOGN	19/09/2022	0	Løsreregisteret	2022534319	BRAGE FINANS AS	Ikke spesifisert
FACTORINGAVTALE	04/12/2020	1.000.000	Løsreregisteret	2020650326	DNB BANK ASA	Ikke spesifisert
PANT I MOTORVOGN / ANLEGGSMASK.	25/04/2014	1.000.000	Løsreregisteret	2014164818	DNB BANK ASA	Ikke spesifisert
PANT I DRIFTSTILBEHØR	25/04/2014	1.000.000	Løsreregisteret	2014164819	DNB BANK ASA	Ikke spesifisert
PANT I VARELAGER	09/07/2008	300.000	Løsreregisteret	2008207961	DNB BANK ASA	Ikke spesifisert
FACTORINGAVTALE	09/07/2008	300.000	Løsreregisteret	2008207962	DNB BANK ASA	Ikke spesifisert

08. NØKKELTALL

Nøkkeltall

MERK: Alle tall vises i 1000

Gjeldene år	Sum driftsinntekter	Ordinært resultat før skattekostnad	Sum egenkapital
31/12/2024	15 539	420	387
31/12/2023	13 761	-250	-33
31/12/2022	18 093	-2	217
31/12/2021	18 514	536	219
31/12/2020	14 858	-1045	-317



09. KOMPLETT ÅRSREGNSKAP

Resultat

MERK: Alle tall vises i 1000

Regnskapsår	2024		2023		2022		2021		2020
Valuta	NOK		NOK		NOK		NOK		NOK
Konsoliderte regnskap	Nei		Nei		Nei		Nei		Nei
Sum salgsinntekter	15 282	↑ 12.3%	13 613	↓ 24.7%	18 076	↓ 1.9%	18 433	↑ 24.9%	14 763
Annen driftsinntekt	257	↑ 73.7%	148	↑ 770.6%	17	↓ 79.0%	81	↓ 14.7%	95
Sum driftsinntekter	15 539	↑ 12.9%	13 761	↓ 23.9%	18 093	↓ 2.3%	18 514	↑ 24.6%	14 858
Varekostnad	4 326	↑ 14.1%	3 790	↓ 32.8%	5 641	↓ 28.3%	7 863	↑ 57.4%	4 997
Endr. Behold. Varer under tilvirk./ Ferdige	0	(N/A)	0	(N/A)	0	(N/A)	0	(N/A)	0
Beholdningsendringer	0	(N/A)	0	(N/A)	0	(N/A)	0	(N/A)	0
Lønnskostnader	6 549	↑ 7.0%	6 120	↓ 20.3%	7 683	↑ 19.8%	6 414	↓ 6.5%	6 858
Avskrivninger	148	↓ 21.7%	189	↓ 31.0%	274	↓ 2.5%	281	↓ 19.3%	348
Nedskrivninger	0	(N/A)	0	(N/A)	0	(N/A)	0	(N/A)	0
Andre driftskostnader	3 982	↑ 5.2%	3 785	↓ 14.1%	4 407	↑ 32.9%	3 315	↓ 7.3%	3 578
Sum driftskostnader	15 005	↑ 8.1%	13 884	↓ 22.9%	18 005	↑ 0.7%	17 873	↑ 13.3%	15 781
Driftsresultat	534	↑ 534.1%	-123	↓ 239.8%	88	↓ 86.3%	641	↑ 169.4%	-923

Sum annen renteinntekt	10	0%	10	0%	10	0%	10	0%	10
Sum annen rentekostnad	124	↓ 10.1%	138	↑ 36.6%	101	↓ 13.7%	117	↓ 4.1%	122
Netto finans	-114	↑ 10.2%	-127	↓ 41.1%	-90	↑ 15.1%	-106	↑ 13.1%	-122
Ordinært resultat før skattekostnad	420	↑ 268.0%	-250	↓ 12400.0%	-2	↓ 100.4%	536	↑ 151.3%	-1045
Skattekostnad på ordinært resultat	0	0%	0	0%	0	0%	0	0%	0
Ordinært resultat	420	↑ 268.0%	-250	↓ 12400.0%	-2	↓ 100.4%	536	↑ 151.3%	-1045
Netto ekstraordinære poster	0	(N/A)	0	(N/A)	0	(N/A)	0	(N/A)	0
Skattekostnad på ekstraordinært resultat	0	(N/A)	0	(N/A)	0	(N/A)	0	(N/A)	0
Minoritetens andel før årsresultat	0	(N/A)	0	(N/A)	0	(N/A)	0	(N/A)	0
Årsresultat	420	↑ 268.0%	-250	↓ 12400.0%	-2	↓ 100.4%	536	↑ 151.3%	-1045
Avsatt utbytte	0	(N/A)	0	(N/A)	0	(N/A)	0	(N/A)	0

Eiendeler

MERK: Alle tall vises i 1000

Forskning og utvikling	0	(N/A)	0	(N/A)	0	(N/A)	0	(N/A)	0
Konsesjoner, patenter, lisenser	0	(N/A)	0	(N/A)	0	(N/A)	0	(N/A)	0
Utsatt skattefordel	0	(N/A)	0	(N/A)	0	(N/A)	0	(N/A)	0
Goodwill	0	0%	0	0%	0	0%	0	0%	0
Andre immaterielle eiendeler	99	0%	99	0%	99	0%	99	0%	99

Sum Immaterielle anleggsmidler	99	0%	99	0%	99	0%	99	0%	99
Tomter, bygninger og annen fast fast eiendom	0	0%	0	0%	0	0%	0	0%	0
Maskiner og anlegg	10	↓ 23.1%	13	↓ 53.6%	28	↓ 58.8%	68	↓ 88.1%	570
Driftsløsøre / inventar / verktøy / biler	173	↓ 41.4%	295	↓ 28.9%	415	↓ 25.1%	554	↑ 131.8%	239
Sum varige driftsmidler	183	↓ 40.6%	308	↓ 30.5%	443	↓ 28.8%	622	↓ 23.1%	809
Andre anleggsmidler	160	↑ 113.3%	75	↓ 18.5%	92	0%	0	0%	0
Sum Anleggsmidler	282	↓ 30.7%	407	↓ 24.9%	542	↓ 24.8%	721	↓ 20.6%	908
Råvarer og innkjøpte halvfabrikata	0	(N/A)	0	(N/A)	0	(N/A)	0	(N/A)	0
Ferdigvarer	0	(N/A)	0	(N/A)	0	(N/A)	0	(N/A)	0
Andre varer	0	(N/A)	0	(N/A)	0	(N/A)	0	(N/A)	0
Sum varer	351	↓ 4.4%	367	↓ 1.6%	373	↓ 4.6%	391	↓ 4.9%	411
Kundefordringer	1 961	↑ 4.6%	1 874	↓ 15.2%	2 209	↑ 123.6%	988	↓ 48.5%	1 918
Andre fordringer	271	↑ 13.9%	238	↑ 57.6%	151	↓ 11.7%	171	↓ 27.5%	236
Konsernfordringer	0	(N/A)	0	(N/A)	0	(N/A)	0	(N/A)	0
Sum fordringer	2 232	↑ 5.7%	2 112	↓ 10.5%	2 360	↑ 103.6%	1 159	↓ 46.2%	2 153
Sum Kasse / Bank / Post	351	↑ 28.1%	274	↓ 45.9%	506	↓ 70.9%	1 739	↑ 960.4%	164
Sum omløpsmidler	2 934	↑ 6.6%	2 753	↓ 15.0%	3 239	↓ 1.5%	3 289	↑ 20.6%	2 728
Sum eiendeler	3 216	↑ 1.8%	3 160	↓ 16.4%	3 781	↓ 5.7%	4 010	↑ 10.3%	3 636

Egenkapital og Gjeld

MERK: Alle tall vises i 1000

Aksjekapital	200	0%	200	0%	200	0%	200	0%	200
Egne aksjer	0	(N/A)	0	(N/A)	0	(N/A)	0	(N/A)	0
Overkursfond	0	0%	0	0%	0	0%	0	0%	0
Annen innskutt egenkapital	0	0%	0	0%	0	0%	0	0%	0
Sum innskutt egenkapital	200	0%	200	0%	200	0%	200	0%	200
Minoritetsinteresser	0	(N/A)	0	(N/A)	0	(N/A)	0	(N/A)	0
Sum opptjent egenkapital	187	↑ 180.3%	-233	↓ 1470.6%	17	↓ 10.5%	19	↑ 103.7%	-517
Sum egenkapital	387	↑ 1272.7%	-33	↓ 115.2%	217	↓ 0.9%	219	↑ 169.1%	-317
Pensjonsforpliktelseser	0	(N/A)	0	(N/A)	0	(N/A)	0	(N/A)	0
Obligasjonslån	235	↓ 0.4%	236	0%	236	↓ 15.1%	278	↑ 348.4%	62
Pantegjeld / gjeld til kredittinstitusjoner	751	↓ 27.4%	1035	↓ 28.3%	1443	↓ 22.9%	1871	↓ 11.8%	2122
Langsiktig konserngjeld	0	0%	0	0%	0	0%	0	0%	0
Sum langsiktig gjeld	987	↓ 22.3%	1271	↓ 24.3%	1679	↓ 21.9%	2149	↓ 1.6%	2184
Gjeld til kredittinstitusjoner	396	↓ 26.7%	540	0%	0	(N/A)	0	↓ 100.0%	77
Leverandørgjeld	352	↓ 4.9%	370	↓ 33.3%	555	↑ 56.8%	354	↓ 35.8%	551
Kortsiktig konserngjeld	0	(N/A)	0	(N/A)	0	(N/A)	0	(N/A)	0
Andre kreditorer	0	(N/A)	0	(N/A)	0	(N/A)	0	(N/A)	0
Annen kortsiktig gjeld	1254	↑ 15.6%	1085	↓ 23.6%	1421	↑ 10.3%	1288	↑ 13.0%	1140

Sum kortsiktig gjeld	2 002	↑ 0.3%	1 995	↑ 1.0%	1 976	↑ 20.3%	1 642	↓ 71%	1 768
SUM GJELD	2 989	↓ 8.5%	3 266	↓ 10.6%	3 655	↓ 3.6%	3 791	↓ 4.1%	3 952
SUM GJELD OG EGENKAPITAL	3 376	↑ 4.4%	3 233	↓ 16.5%	3 872	↓ 3.4%	4 010	↑ 10.3%	3 635

Øvrig

MERK: Alle tall vises i 1000

Sum eksport	0	(N/A)	0	(N/A)	0	(N/A)	0	(N/A)	0
Arbeidskapital	932	↑ 23.0%	758	↓ 40.0%	1 263	↓ 23.3%	1 647	↑ 71.6%	960
Netto formue	288	↑ 318.2%	-132	↓ 211.9%	118	↓ 1.7%	120	↑ 128.8%	-416
Sysselsatt kapital	1 374	↑ 11.0%	1 238	↓ 34.7%	1 896	↓ 19.9%	2 368	↑ 26.8%	1 867
Lønn daglig leder	0	(N/A)	0	(N/A)	0	(N/A)	585	0%	585
Revisjonshonorar	0	(N/A)	0	(N/A)	0	(N/A)	0	(N/A)	0

Nøkkel tall

Resultatgrad	2.7	-1.82	-0.01	2.9	-7.03
Kapitalavkastning	30.57	-20.19	-0.11	22.64	-55.97
Avkastning på total kapitalen	12.44	-7.73	-0.05	13.37	-28.75
Total kapitalens rentabilitet	108.53	757.58	-0.92	243.64	329.65
Nettop arbeidskapital	16.67	18.15	14.33	11.24	15.48

Varelagerets omløpshastighet	2.26	2.67	2.06	2.11	2.77
DSO / Gjennomsnittlig dager utestående	46.06	49.71	44.56	19.48	47.12
Kreditt.tid leverandører	8.27	9.81	11.2	6.98	13.54
Likviditetsgrad 1	1.47	1.38	1.64	2	1.54
Likviditetsgrad 2	1.29	1.2	1.45	1.76	1.31
Gjeldsgrad	5.17	-60.45	9.11	7.5	-5.58
Soliditet	357.36	-5487.88	773.73	981.28	-713.25
Egenkapitalandel	11.81	-1.05	5.75	5.6	-8.96
Gjeldsgrad	7.72	-98.97	16.84	17.31	-12.47

Revisors merknader

Dato	Kommentar
-	-

10. KUNNGJØRINGER

Kunngjøringer

NB: Bare de siste 15 hendelsene som er vist i grafen

Dato	Kunngjøringstype
18/06/2025	Godkjente årsregnskap
17/06/2024	Godkjente årsregnskap
15/07/2023	Godkjente årsregnskap