

# DITT BUD AS

Org.nr.: 992 372 540

Rapport produsert den 18.09.2024

Myscore AS er et selskap som leverer foretaksdata av høy kvalitet. Hos oss får du profesjonelle og godkjente kredittrapporter for små og mellomstore bedrifter i næringslivet.

MyScore AS samarbeider i dag med en av de største aktørene i bransjen, Creditsafe. Creditsafe er et internasjonalt kredittopplysningsbyrå grunnlagt i Norge i 1997, med 18 kontorer i 12 land og over 100 000 kunder. Selskapet har konsesjon fra Datatilsynet til å drive kredittopplysningsvirksomhet i Norge og MyScore utvikler og videreformidler denne informasjonen til våre kunder.

Creditsafe samler inn, bearbeider og forbedrer data fra hundretalls ulike kilder. Felles for alle deres leverandører er at de holder høy kvalitet og oppdateres enten daglig eller med maksimal oppdateringsfrekvens, det vil si så ofte kilden tillater det. Når ny informasjon hentes daglig betyr det at du som kunde alltid kan ta en beslutning basert på siste tilgjengelige informasjon. Eksempel på Creditsafes kilder i Norge er Brønnøysundregistrene (Foretak- og Enhetsregisteret, Regnskapsregisteret, Løsøreregisteret, Roller og Kunngjøringer) Skatteetaten, Folkeregisteret, og inkassobyråer.

**MYSORE AS****creditsafe**

**.01**

IDENTIFIKASJON

**.02**

SCORE (RATING)

**.03**

FORKLARING AV SCORE

**.04**

SCORE HISTORIKK

**.05**

INFORMASJON OM EIER OG STYRE

**.06**

SELSKAPSINFORMASJON

**.07**

BETALINGSANMERKNINGER

**.08**

NØKKELTALL

**.09**

KOMPLETT ÅRSREGNSKAP

**.10**

KUNNGJØRINGER

# DITT BUD AS

## Selskapsinformasjon

**Besøksadresse**

Isrenna 2, 9610 RYPEFJORD

**Postadresse**

Postboks 1234, 9616 HAMMERFEST

**Org.nr**

992372540

**Safe.nr**

NO01122648

**Organisasjonsform**

AS

## SCORE

47

(0-100)

Moderat risiko



## RATING

C

Moderat risiko

Land

NO

Status

Aktiv

Språk

NO

Betalings-  
anmerkning

Ja

Dagens Score

47

Moderat risiko

Tidligere Score

74

Veldig lav risiko

Kreditt Limit

200,000 NOK

Internasjonal Rating Klasse

C


Moderat risiko

Score (1-100)

47

Moderat risiko

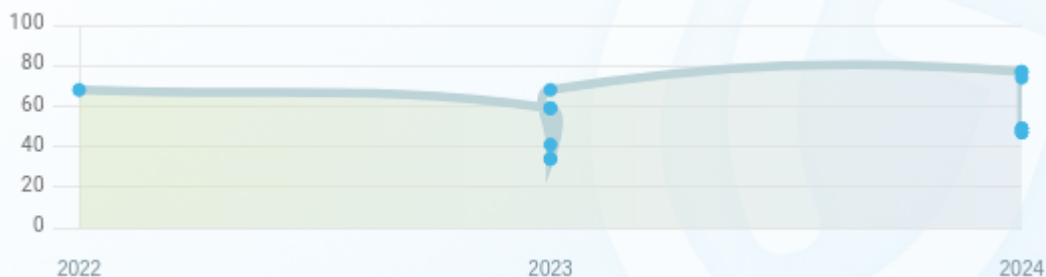
## Kreditscore

Internasjonal Score	C
Score (0 - 100)	
Internasjonal beskrivelse	Moderat risiko
Gjeldende Kreditt Limit	200,000 NOK
Tidligere Creditsafe International Score	(A - E) A
Tidligere Creditsafe International Description	Veldig lav risiko
Tidligere nasjonal score (0 - 100)	74
Tidligere nasjonal beskrivelse	Veldig lav risiko
Tidligere Kreditt Limit	Ikke spesifisert
Dato for siste endring av score	10/09/2024

## Creditsafe internasjonale beskrivelser

Internasjonal Score	Nasjonal Score	Veldig lav beskrivelse
A	71-100	Veldig lav risiko
B	51-70	Lav risiko
C	30-50	Moderat risiko
D	21-29	Høy risiko
D	1-20	Veldig høy Risiko
E	Ikke ratet	

NB: Bare de siste 15 hendelsene som er vist i grafen



## Score Historikk

Dato	Score	Beskrivelse
10/09/2024	47	Moderat risiko
26/08/2024	74	Veldig lav risiko
04/07/2024	47	Moderat risiko
24/06/2024	49	Moderat risiko
25/03/2024	77	Veldig lav risiko
14/03/2024	49	Moderat risiko
31/01/2024	77	Veldig lav risiko
19/12/2023	68	Lav risiko
29/06/2023	41	Moderat risiko
08/06/2023	34	Moderat risiko
18/04/2023	59	Lav risiko

10/02/2023	34	Moderat risiko
01/02/2023	59	Lav risiko
09/10/2022	68	Lav risiko
25/09/2022	35	Moderat risiko

## Historiske hendelser

Dato	Beskrivelse
10/09/2024	Endring Limit
10/09/2024	Endring Rating
26/08/2024	Endring Limit
26/08/2024	Endring Rating
04/07/2024	Endring Limit
04/07/2024	Endring Rating
24/06/2024	Endring Limit
24/06/2024	Endring Rating
25/03/2024	Endring Limit
25/03/2024	Endring Rating
14/03/2024	Endring Limit
14/03/2024	Endring Rating
31/01/2024	Endring Limit
31/01/2024	Endring Rating
19/12/2023	Endring Limit



## Nåværende rollehavere

Navn	Adresse	Fødselsdato	Funksjon
Olsen, Gaute Andre	Tåkeheimen 20 9601 HAMMERFEST	17/01/1972	Daglig leder/administrerende direktør
Sjøgren, Bård	Soltunet 8 9602 HAMMERFEST	06/05/1969	Styreleder
Olsen, Gaute Andre	Tåkeheimen 20 9601 HAMMERFEST	17/01/1972	Styremedlem

## Aksjonærer

Aksjonærnavn	Andel
Gaute Andre Olsen	50%
Bård Sjøgren	50%

## Signatur & Prokura

Signatur	Styret i fellesskap.
Prokura	Styrets medlemmer hver for seg.

## Gruppestruktur

Konseminformasjon ikke tilgjengelig for dette selskapet

## 06. SELSKAP SINFORMASJON

**Foretaksnavn**

DITT BUD AS

**Organisasjonsnummer**

992372540

**Safenummer**

NO01122648

**Selskapsform**

AS

**Aksjekapital**

200,000 NOK

**Bransjekode**

53.200 Andre post- og budtjenester

**Antall Ansatte**

44

**Sted**

RYPEFJORD

**Land**

NO

**Internettadresse**

-

**E-postadresse**

gaute.olsen@kraemer.no

**MVA**

Ja

**Registreringsdato**

03/03/2008

**Adresse**

Isrenna 2, 9610 RYPEFJORD

**Revisor**

REVICOM AS

---

Hovedbransjekode og -beskrivelse

53.200 Andre post- og budtjenester

---

Sektorkode

2100

---

## Betalingsanmerkninger

Ja

## Betalingsanmerkninger (Negativ)

Type	Dato	Kilde	Referansnr.	Beløp	Kreditor	Status
INKASSO	05/08/2024	VISMA AMILI AS	2945352	0	Ølen Betong AS	-

## Frivillig Pant (Ikke Negativ)

Type	Dato	Beløp	Kilde	Referansnr.	Kreditor	Status
LEASINGAVTALE MOTORVOGN	13/12/2023	0	Løsøreregisteret	1000353922	SPAREBANK 1 FINANS NORD- NORGE AS	Ikke spesifisert
LEASINGAVTALE MOTORVOGN	26/06/2023	0	Løsøreregisteret	1000200513	SPAREBANK 1 FINANS NORD- NORGE AS	Ikke spesifisert
LEASINGAVTALE MOTORVOGN	26/05/2023	0	Løsøreregisteret	1000167567	DNB BANK ASA	Ikke spesifisert
LEASINGAVTALE MOTORVOGN	08/03/2023	0	Løsøreregisteret	1000087822	SPAREBANK 1 FINANS NORD- NORGE AS	Ikke spesifisert
LEASINGAVTALE MOTORVOGN	08/03/2023	0	Løsøreregisteret	1000087817	SPAREBANK 1 FINANS NORD- NORGE AS	Ikke spesifisert
SALGSPANT I MOTORVOGN	28/10/2022	680.000	Løsøreregisteret	2022620850	SPAREBANK 1 FINANS NORD- NORGE AS	Ikke spesifisert
SALGSPANT I MOTORVOGN	24/02/2022	513.662,60	Løsøreregisteret	2022110275	SPAREBANK 1 FINANS NORD- NORGE AS	Ikke spesifisert
LEASINGAVTALE MOTORVOGN	08/10/2021	0	Løsøreregisteret	2021582590	SPAREBANK 1 FINANS NORD- NORGE AS	Ikke spesifisert
LEASINGAVTALE MOTORVOGN	04/06/2020	0	Løsøreregisteret	2020272069	DNB BANK ASA	Ikke spesifisert
LEASINGAVTALE MOTORVOGN	20/01/2020	0	Løsøreregisteret	2020029177	DNB BANK ASA	Ikke spesifisert

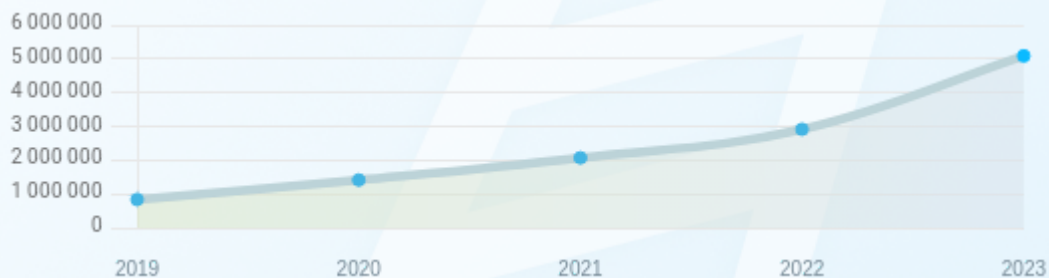
## Frivillig Pant (Ikke Negativ)

FACTORINGAVTALE	05/03/2018	1.000.000	Løsøreregisteret	2018111492	SPAREBANK 1 NORD-NORGE	Ikke spesifisert
FACTORINGAVTALE	06/07/2016	350.000	Løsøreregisteret	2016305852	SPAREBANK 1 NORD-NORGE	Ikke spesifisert
PANT I MOTORVOGN/ ANLEGGSMASK.	28/06/2016	350.000	Løsøreregisteret	2016291881	SPAREBANK 1 NORD-NORGE	Ikke spesifisert

## Nøkkeltall

MERK: Alle tall vises i 1000

Gjeldene år	Sum driftsinntekter	Ordinært resultat før skattekostnad	Sum egenkapital
31/12/2023	25 622	1 384	5 087
31/12/2022	19 733	956	2 913
31/12/2021	17 510	847	2 069
31/12/2020	16 030	827	1 412
31/12/2019	16 221	-99	835



## Resultat

MERK: Alle tall vises i 1000

Regnskapsår	2023		2022		2021		2020		2019
Valuta	NOK		NOK		NOK		NOK		NOK
Konsoliderte regnskap	Nei		Nei		Nei		Nei		Nei
Sum salgsinntekter	25 388	(↑28.66%)	19 733	(↑12.70%)	17 509	(↑9.23%)	16 030	(↓1.18%)	16 221
Annen driftsinntekt	234	(0%)	0	(N/A)	1	(0%)	0	(N/A)	0
<b>Sum driftsinntekter</b>	<b>25 622</b>	<b>(↑29.84%)</b>	<b>19 733</b>	<b>(↑12.70%)</b>	<b>17 510</b>	<b>(↑9.23%)</b>	<b>16 030</b>	<b>(↓1.18%)</b>	<b>16 221</b>
Varekostnad	1 936	(↑125.64%)	858	(↓28.91%)	1 207	(↓32.76%)	1 795	(↓12.86%)	2 060
Endr. Behold. Varer under tilvirk./ Ferdige	0	(N/A)	0	(N/A)	0	(N/A)	0	(N/A)	0
Beholdningsendringer	0	(N/A)	0	(N/A)	0	(N/A)	0	(N/A)	0
Lønnskostnader	15 500	(↑23.50%)	12 551	(↑11.99%)	11 207	(↑29.89%)	8 628	(↓6.56%)	9 234
Avskrivninger	431	(↓16.8%)	518	(↑8.37%)	478	(↓8.78%)	524	(↑1.95%)	514
Nedskrivninger	0	(N/A)	0	(N/A)	0	(N/A)	0	(N/A)	0
Andre driftskostnader	6 261	(↑21.86%)	5 138	(↑37.64%)	3 733	(↓10.29%)	4 161	(↓5.6%)	4 408
<b>Sum driftskostnader</b>	<b>24 128</b>	<b>(↑26.56%)</b>	<b>19 065</b>	<b>(↑14.68%)</b>	<b>16 625</b>	<b>(↑10.04%)</b>	<b>15 108</b>	<b>(↓6.83%)</b>	<b>16 216</b>
<b>Driftsresultat</b>	<b>1 494</b>	<b>(↑123.65%)</b>	<b>668</b>	<b>(↓24.52%)</b>	<b>885</b>	<b>(↓4.01%)</b>	<b>922</b>	<b>(↑18340.00%)</b>	<b>5</b>
Sum annen renteinntekt	1	(0%)	0	(↓100%)	1	(0%)	1	(↓50%)	2
Sum annen rentekostnad	111	(↑184.62%)	39	(↑95.00%)	20	(↓72.6%)	73	(↓31.13%)	106
<b>Netto finans</b>	<b>-110</b>	<b>(↓138.19%)</b>	<b>288</b>	<b>(↑857.89%)</b>	<b>-38</b>	<b>(↑59.57%)</b>	<b>-94</b>	<b>(↑9.62%)</b>	<b>-104</b>

<b>Ordinært resultat før skattekostnad</b>	1 384	(↑44.77%)	956	(↑12.87%)	847	(↑2.42%)	827	(↑935.35%)	-99
<b>Skattekostnad på ordinært resultat</b>	311	(↑180.18%)	111	(↓41.88%)	191	(↓17.32%)	231	(↑3750.00%)	6
<b>Ordinært resultat</b>	1 073	(↑26.98%)	845	(↑28.81%)	656	(↑10.07%)	596	(↑667.62%)	-105
<b>Netto ekstraordinære poster</b>	0	(N/A)	0	(N/A)	0	(N/A)	0	(N/A)	0
Skattekostnad på ekstraordinært resultat	0	(N/A)	0	(N/A)	0	(N/A)	0	(N/A)	0
Minoritetens andel før årsresultat	0	(N/A)	0	(N/A)	0	(N/A)	0	(N/A)	0
<b>Årsresultat</b>	1 073	(↑26.98%)	845	(↑28.81%)	656	(↑10.07%)	596	(↑667.62%)	-105
Avsatt utbytte	0	(N/A)	0	(N/A)	0	(N/A)	0	(N/A)	0

## Eiendeler

MERK: Alle tall vises i 1000

Forskning og utvikling	0	(N/A)	0	(N/A)	0	(N/A)	0	(N/A)	0
Konsesjoner, patenter, lisenser	0	(N/A)	0	(N/A)	0	(N/A)	0	(N/A)	0
Utsatt skattefordel	0	(N/A)	0	(N/A)	0	(N/A)	0	(N/A)	0
Goodwill	323	(↓19.65%)	402	(0%)	0	(0%)	0	(0%)	0
Andre immaterielle eiendeler	0	(↓100%)	58	(↓88.99%)	527	(↓6.56%)	564	(↓11.74%)	639
<b>Sum Immaterielle anleggsmidler</b>	323	(↓29.78%)	460	(↓12.71%)	527	(↓6.56%)	564	(↓11.74%)	639
Tomter, bygninger og annen fast eiendom	0	(0%)	0	(↓100%)	129	(↓34.18%)	196	(↑532.26%)	31
Maskiner og anlegg	87	(↓37.41%)	139	(↓69.72%)	459	(↓29.49%)	651	(↑557.58%)	99
Driftsløsøre / inventar / verktøy / biler	1 940	(↑38.47%)	1 401	(↑23250.00%)	6	(↓50%)	12	(↓98.9%)	1 090

Sum varige driftsmidler	2 027	(↑31.62%)	1 540	(↑159.26%)	594	(↓30.85%)	859	(↓29.59%)	1 220
Andre anleggsmidler	1 698	(↑757.58%)	198	(↓34%)	300	(↓11.24%)	338	(↓6.89%)	363
<b>Sum Anleggsmidler</b>	<b>4 048</b>	<b>(↑84.17%)</b>	<b>2 198</b>	<b>(↑60.56%)</b>	<b>1 369</b>	<b>(↓18.07%)</b>	<b>1 671</b>	<b>(↓20.69%)</b>	<b>2 107</b>
Råvarer og innkjøpte halvfabrikata	0	(N/A)	0	(N/A)	0	(N/A)	0	(N/A)	0
Ferdigvarer	0	(N/A)	0	(N/A)	0	(N/A)	0	(N/A)	0
Andre varer	0	(N/A)	0	(N/A)	0	(N/A)	0	(N/A)	0
<b>Sum varer</b>	<b>0</b>	<b>(0%)</b>	<b>0</b>	<b>(0%)</b>	<b>0</b>	<b>(0%)</b>	<b>0</b>	<b>(0%)</b>	<b>0</b>
Kundefordringer	3 531	(↑31.17%)	2 692	(↑1.85%)	2 643	(↑12.09%)	2 358	(↑74.41%)	1 352
Andre fordringer	557	(↑756.92%)	65	(↓66.67%)	195	(↓76.51%)	830	(↑47.42%)	563
Konsemfordringer	0	(N/A)	0	(N/A)	0	(N/A)	0	(N/A)	0
<b>Sum fordringer</b>	<b>4 088</b>	<b>(↑48.28%)</b>	<b>2 757</b>	<b>(↓2.79%)</b>	<b>2 836</b>	<b>(↓9.94%)</b>	<b>3 149</b>	<b>(↑74.85%)</b>	<b>1 801</b>
<b>Sum Kasse / Bank / Post</b>	<b>1 812</b>	<b>(↓13.76%)</b>	<b>2 101</b>	<b>(↑93.11%)</b>	<b>1 088</b>	<b>(↑128.09%)</b>	<b>477</b>	<b>(↑14.66%)</b>	<b>416</b>
<b>Sum omløpsmidler</b>	<b>5 900</b>	<b>(↑21.45%)</b>	<b>4 858</b>	<b>(↑23.80%)</b>	<b>3 924</b>	<b>(↑8.22%)</b>	<b>3 626</b>	<b>(↑63.55%)</b>	<b>2 217</b>
<b>Sum eiendeler</b>	<b>9 948</b>	<b>(↑40.99%)</b>	<b>7 056</b>	<b>(↑33.31%)</b>	<b>5 293</b>	<b>(↓0.08%)</b>	<b>5 297</b>	<b>(↑22.50%)</b>	<b>4 324</b>

## Egenkapital og Gjeld

MERK: Alle tall vises i 1000

Aksjekapital	200	(↑100.00%)	100	(0%)	100	(0%)	100	(0%)	100
Egne aksjer	0	(N/A)	0	(N/A)	0	(N/A)	0	(N/A)	0
Overkursfond	1 000	(0%)	0	(0%)	0	(0%)	0	(0%)	0
Annen innskutt egenkapital	0	(0%)	0	(0%)	0	(0%)	0	(0%)	0



<b>Sum innskutt egenkapital</b>	1 200	(↑1100.00%)	100	(0%)	100	(0%)	100	(0%)	100
Minoritetsinteresser	0	(N/A)	0	(N/A)	0	(N/A)	0	(N/A)	0
<b>Sum opptjent egenkapital</b>	3 887	(↑38.18%)	2 813	(↑42.86%)	1 969	(↑50.08%)	1 312	(↑78.50%)	735
<b>Sum egenkapital</b>	5 087	(↑74.63%)	2 913	(↑40.79%)	2 069	(↑46.53%)	1 412	(↑69.10%)	835
Pensjonsforpliktelser	0	(N/A)	0	(N/A)	0	(N/A)	0	(N/A)	0
Obligasjonslån	0	(0%)	0	(0%)	0	(0%)	0	(↓100%)	1 114
Pantegjeld / gjeld til kredittinstitusjoner	898	(↓22.85%)	1 164	(↑326.37%)	273	(↓63.36%)	745	(0%)	0
Langsiktig konsengjeld	0	(0%)	0	(0%)	0	(0%)	0	(0%)	0
<b>Sum langsiktig gjeld</b>	918	(↓21.13%)	1 164	(↑326.37%)	273	(↓63.36%)	745	(↓34.25%)	1 133
Gjeld til kredittinstitusjoner	0	(N/A)	0	(N/A)	0	(N/A)	42	(↑134.43%)	-122
Leverandørgjeld	890	(↑91.81%)	464	(↑2.65%)	452	(↓59.53%)	1 117	(↑21.55%)	919
Kortsiktig konsengjeld	0	(N/A)	0	(N/A)	0	(N/A)	0	(N/A)	0
Andre kreditorer	0	(N/A)	0	(N/A)	0	(N/A)	0	(N/A)	0
Annen kortsiktig gjeld	3 053	(↑21.39%)	2 515	(↓1.45%)	2 552	(↑23.23%)	2 071	(↑23.72%)	1 674
<b>Sum kortsiktig gjeld</b>	3 943	(↑32.36%)	2 979	(↓0.83%)	3 004	(↓7%)	3 230	(↑30.72%)	2 471
<b>SUM GJELD</b>	4 861	(↑17.33%)	4 143	(↑26.43%)	3 277	(↓17.56%)	3 975	(↑10.29%)	3 604
<b>SUM GJELD OG EGENKAPITAL</b>	9 948	(↑40.99%)	7 056	(↑31.99%)	5 346	(↓0.76%)	5 387	(↑21.36%)	4 439

## Øvrig

MERK: Alle tall vises i 1000

Sum eksport	0	(N/A)	0	(N/A)	0	(N/A)	0	(N/A)	0
Arbeidskapital	1 957	(↑4.15%)	1 879	(↑104.24%)	920	(↑132.32%)	396	(↑255.91%)	-254

Netto formue	4 764	(↑94.21%)	2 453	(↑59.08%)	1 542	(↑81.84%)	848	(↑332.65%)	196
Sysselsatt kapital	6 005	(↑47.29%)	4 077	(↑74.08%)	2 342	(↑8.58%)	2 157	(↑9.60%)	1 968
Lønn daglig leder	0	(N/A)	0	(N/A)	756	(0%)	756	(↑1.89%)	742
Revisjonshonorar	0	(N/A)	0	(N/A)	0	(N/A)	0	(N/A)	0

## Nøkkeltall

Resultatgrad	5.4	4.84	4.84	5.16	-0.61
Kapitalavkastning	23.05	23.45	36.17	38.34	-5.03
Avkastning på total kapitalen	13.91	13.55	15.85	15.35	-2.23
Total kapitalens rentabilitet	27.21	32.82	40.94	58.57	-11.84
Nettop arbeidskapital	13.09	10.5	19.03	40.48	-63.86
Varelagerets omløpshastighet	0	0	0	0	0
DSO / Gjennomsnittlig dager utestående	50.3	49.79	55.09	53.69	30.42
Kreditt. tid leverandører	12.68	8.58	9.42	25.43	20.68
Likviditetsgrad 1	1.5	1.63	1.31	1.12	0.9
Likviditetsgrad 2	1.5	1.63	1.31	1.12	0.9
Gjeldsgrad	0.78	1.02	1.45	2.29	2.96
Soliditet	18.05	39.96	13.19	55.74	121.08
Egenkapitalandel	52.85	44.16	42.94	29.28	21.97
Gjeldsgrad	0.96	1.42	1.58	2.82	4.32

## Revisors merknader

Dato	Kommentar
31/12/2020	Selskapets årsoppgjør ikke avgitt innen lovens frist

## Kunngjøringer

NB: Bare de siste 15 hendelsene som er vist i grafen

Dato	Kunngjøringstype
02/07/2024	Godkjente årsregnskap
01/01/2024	Endring av forretningsadresse
27/06/2023	Godkjente årsregnskap
28/04/2023	Endring av vedtektsdato
28/04/2023	Endring av kapital
31/01/2023	Endring av styre
16/06/2022	Godkjente årsregnskap
07/10/2021	Godkjente årsregnskap
12/10/2020	Godkjente årsregnskap