



TURBOPOWER AS

Rapport produsert den 04.04.2026

Org.nr.: 992 774 797



Myscore AS er et selskap som leverer foretaksdata av høy kvalitet. Hos oss får du profesjonelle og godkjente kredittrapporter for små og mellomstore bedrifter i næringslivet.

MyScore AS samarbeider i dag med en av de største aktørene i bransjen, Creditsafe. Creditsafe er et internasjonalt kredittopplysningsbyrå grunnlagt i Norge i 1997, med 18 kontorer i 12 land og over 100 000 kunder. Selskapet har konsesjon fra Datatilsynet til å drive kredittopplysningsvirksomhet i Norge og MyScore utvikler og videreformidler denne informasjonen til våre kunder.

Creditsafe samler inn, bearbeider og forbedrer data fra hundretalls ulike kilder. Felles for alle deres leverandører er at de holder høy kvalitet og oppdateres enten daglig eller med maksimal oppdateringsfrekvens, det vil si så ofte kilden tillater det. Når ny informasjon hentes daglig betyr det at du som kunde alltid kan ta en beslutning basert på siste tilgjengelige informasjon. Eksempel på Creditsafes kilder i Norge er Brønnøysundregistrene (Foretak- og Enhetsregisteret, Regnskapsregisteret, Løsøreregisteret, Roller og Kunngjøringer) Skatteetaten, Folkeregisteret, og inkassobyråer.



.01

IDENTIFIKASJON

.02

SCORE (RATING)

.03

FORKLARING AV SCORE

.04

SCORE HISTORIKK

.05

INFORMASJON OM EIER OG STYRE

.06

SELSKAPSINFORMASJON

.07

BETALINGSANMERKNINGER

.08

NØKKELTALL

.09

KOMPLETT ÅRSREGNSKAP

.10

KUNNGJØRINGER

TURBOPOWER AS

Selskapsinformasjon

Besøksadresse

Trollveien 3, 3614 KONGSBERG

Org.nr

992774797

Safe.nr

NO01144981

Telefon

32722700

Organisasjonsform

AS

02. SCORE (RATING)

Land | NO

Status | Aktiv

Språk | NO

Betalingsanmerkninger | Nei

RATING

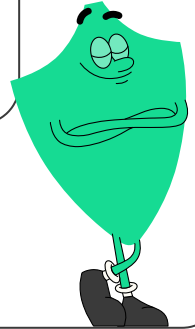
A

Veldig lav risiko

SCORE

74

Veldig lav risiko



Dagens Score

74

Veldig lav risiko

Kreditt Limit

620,000 NOK

Score (1-100)

74

Veldig lav risiko

Internasjonal Rating Klasse

A

Veldig lav risiko


Tidligere Score

59

Lav risiko

03. FORKLARING AV SCORE

Kreditscore

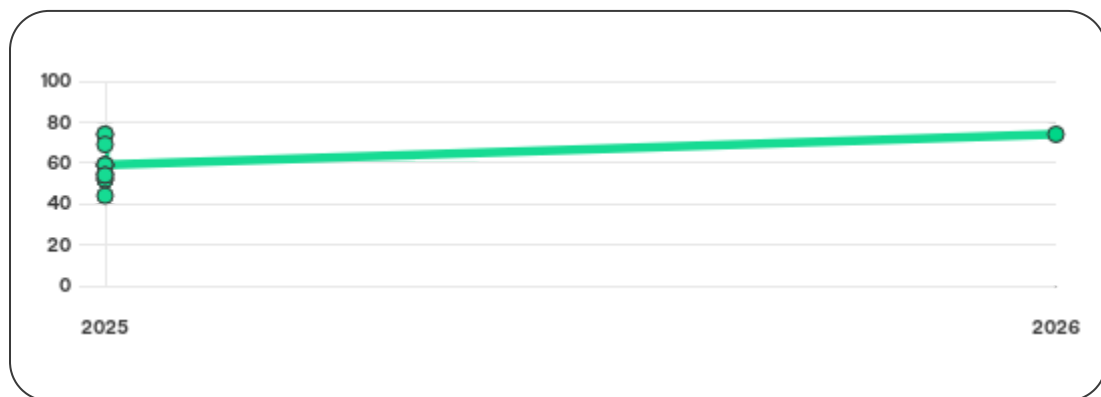
Internasjonal Score	A
Score (0 - 100)	 74
Internasjonal beskrivelse	Veldig lav risiko
Gjeldende Kreditt Limit	620,000 NOK
Tidligere Creditsafe International Score	(A - E) B
Tidligere Creditsafe International Description	Lav risiko
Tidligere nasjonal score (0 - 100)	59
Tidligere nasjonal beskrivelse	Lav risiko
Tidligere Kreditt Limit	Ikke spesifisert
Dato for siste endring av score	01/01/2026

Creditsafe internasjonale beskrivelser

Internasjonal Score	Nasjonal Score	Beskrivelse
A	71-100	Veldig lav risiko
B	51-70	Lav risiko
C	30-50	Moderat risiko
D	21-29	Høy risiko
D	1-20	Veldig høy Risiko
E	Ikke ratet	

04. SCORE HISTORIKK

NB: Bare de siste 15 hendelsene som er vist i grafen



Score Historikk

Dato	Score	Beskrivelse
01/01/2026	74	Veldig lav risiko
29/11/2025	59	Lav risiko
28/11/2025	55	Lav risiko
25/11/2025	52	Lav risiko
27/10/2025	59	Lav risiko
25/10/2025	74	Veldig lav risiko
07/10/2025	59	Lav risiko
08/09/2025	74	Veldig lav risiko
04/09/2025	52	Lav risiko

01/08/2025	59	Lav risiko
29/07/2025	54	Lav risiko
14/03/2025	69	Lav risiko
21/02/2025	54	Lav risiko
10/02/2025	44	Moderat risiko
17/06/2024	71	Veldig lav risiko

Historiske hendelser

Dato	Beskrivelse
01/01/2026	Kredittscore, økt
01/01/2026	Risikoprognose, redusert
01/01/2026	Kredittlimit, økt
29/11/2025	Kredittscore, økt
29/11/2025	Risikoprognose, redusert
28/11/2025	Risikoprognose, redusert
28/11/2025	Kredittscore, økt
25/11/2025	Risikoprognose, økt
25/11/2025	Kredittscore, redusert
27/10/2025	Kredittlimit, redusert

27/10/2025	Risikoprognose, økt
27/10/2025	Kredittscore, redusert
25/10/2025	Kredittlimit, økt
25/10/2025	Risikoprognose, redusert
25/10/2025	Kredittscore, økt

05. INFORMASJON OM EIER OG STYRE

Nåværende rollehavere

Navn	Adresse	Fødselsdato	Funksjon
Baklid, Tore	Malmveien 24 3614 KONGSBERG	27/01/1954	Daglig leder/administrerende direktør
Baklid, Tore	Malmveien 24 3614 KONGSBERG	27/01/1954	Styreleder
Bjøråsen, Gunn-Eva Høimyr	Malmveien 24 3614 KONGSBERG	21/11/1955	Styremedlem

Aksjonærer

Aksjonærnavn	Andel
TORE BAKLID AS	100%

Signatur & Prokura

Signatur	Styrets leder alene eller daglig leder alene.
Prokura	Daglig leder alene.

Gruppestruktur

Foretaksnavn	Safe.nr	Org.nr	Siste tilgjengelige regnskap	Nivå
TORE BAKLID AS	NO01149281	992849916	31/12/2024	0
TURBOPOWER AS	NO01144981	992774797	31/12/2024	1

06. SELSKAPSFORMLASJON

Foretaksnavn

TURBOPOWER AS

Organisasjonsnummer

992774797

Safenummer

NO01144981

Selskapsform

AS

Aksjekapital

200,000 NOK

Internettadresse

-

E-postadresse

tore@turbopower.no

MVA

Ja

Registreringsdato

22/07/2008

Adresse

Trollveien 3, 3614 KONGSBERG

Revisor

REVISORKOLLEGIET AS

Bransjekode

47.820 Torghandel med tekstiler

Antall Ansatte

3

Sted

KONGSBERG

Land

NO

Hovedbransjekode og -beskrivelse	47.820 Torghandel med tekstiler
----------------------------------	---------------------------------

Sektorkode	2100
------------	------

07. BETALINGSANMERKNINGER

Betalingsanmerkninger Nei

Betalingsanmerkninger (Negativ)

Type	Dato	Kilde	Referansenr.	Beløp	Kreditor	Status
-	-	-	-	-	-	-

Frivillig Pant (Ikke Negativ)

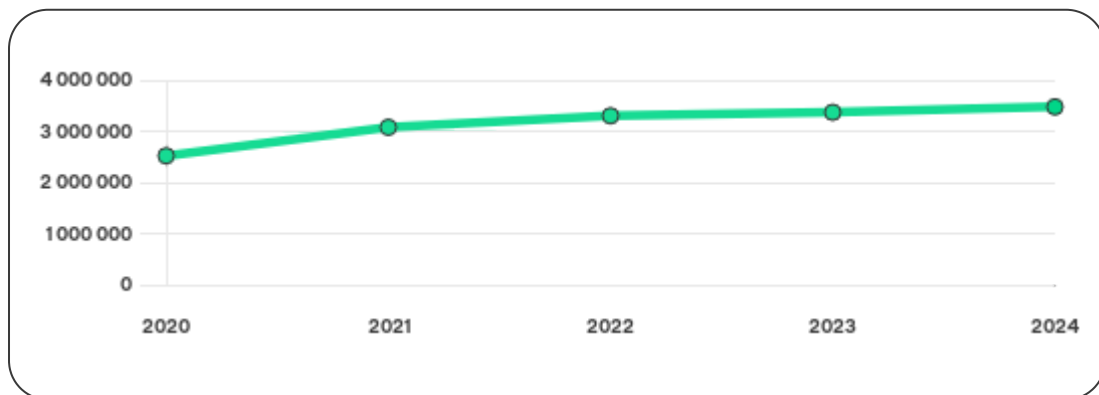
Type	Dato	Beløp	Kilde	Referansenr.	Kreditor	Status
PANT I VARELAGER	23/10/2013	1.300.000	Løsøreregisteret	2013405195	SPAREBANK 1BV	Ikke spesifisert
PANT I DRIFTSTILBEHØR	23/10/2013	1.300.000	Løsøreregisteret	2013405196	SPAREBANK 1BV	Ikke spesifisert
FACTORINGAVTALE	23/10/2013	1.300.000	Løsøreregisteret	2013405197	SPAREBANK 1BV	Ikke spesifisert

08. NØKKELTALL

Nøkkeltall

MERK: Alle tall vises i 1000

Gjeldene år	Sum driftsinntekter	Ordinært resultat før skattekostnad	Sum egenkapital
31/12/2024	10 374	215	3 476
31/12/2023	9 473	267	3 369
31/12/2022	10 333	289	3 301
31/12/2021	10 830	853	3 077
31/12/2020	10 667	1327	2 519



09. KOMPLETT ÅRSREGNSKAP

Resultat

MERK: Alle tall vises i 1000

Regnskapsår	2024		2023		2022		2021		2020
Valuta	NOK		NOK		NOK		NOK		NOK
Konsoliderte regnskap	Nei		Nei		Nei		Nei		Nei
Sum salgsinntekter	10 339	↑ 9.1%	9 473	↓ 8.3%	10 333	↓ 4.6%	10 830	↑ 1.5%	10 667
Annen driftsinntekt	35	0%	0	(N/A)	0	(N/A)	0	(N/A)	0
Sum driftsinntekter	10 374	↑ 9.5%	9 473	↓ 8.3%	10 333	↓ 4.6%	10 830	↑ 1.5%	10 667
Varekostnad	7 155	↑ 9.5%	6 535	↓ 9.7%	7 237	↑ 0.6%	7 191	↑ 5.4%	6 822
Endr. Behold. Varer under tilvirk./ Ferdige	0	(N/A)	0	(N/A)	0	(N/A)	0	(N/A)	0
Beholdningsendringer	0	(N/A)	0	(N/A)	0	(N/A)	0	(N/A)	0
Lønnskostnader	1 762	↑ 6.4%	1 656	↓ 13.8%	1 921	↑ 9.4%	1 756	↑ 8.2%	1 623
Avskrivninger	0	(N/A)	0	(N/A)	0	(N/A)	0	(N/A)	0
Nedskrivninger	0	(N/A)	0	(N/A)	0	(N/A)	0	(N/A)	0
Andre driftskostnader	1 235	↑ 16.7%	1 058	↑ 21.9%	868	↓ 19.5%	1 078	↑ 15.1%	937
Sum driftskostnader	10 152	↑ 9.8%	9 249	↓ 7.8%	10 026	↑ 0.0%	10 025	↑ 6.8%	9 382
Driftsresultat	222	↓ 0.9%	224	↓ 270%	307	↓ 61.9%	805	↓ 37.4%	1 285

Sum annen renteinntekt	3	↓ 25.0%	4	0%	0	0%	0	0%	0
Sum annen rentekostnad	18	0%	18	0%	0	0%	0	0%	0
Netto finans	-7	↓ 116.3%	43	↑ 338.9%	-18	↓ 136.7%	49	↑ 13.9%	43
Ordinært resultat før skattekostnad	215	↓ 19.5%	267	↓ 7.6%	289	↓ 66.1%	853	↓ 35.7%	1327
Skattekostnad på ordinært resultat	59	↓ 19.2%	73	↑ 421.4%	14	↓ 93.3%	210	↓ 28.8%	295
Ordinært resultat	156	↓ 19.6%	194	↓ 29.4%	275	↓ 57.2%	643	↓ 37.7%	1032
Netto ekstraordinære poster	0	(N/A)	0	(N/A)	0	(N/A)	0	(N/A)	0
Skattekostnad på ekstraordinært resultat	0	(N/A)	0	(N/A)	0	(N/A)	0	(N/A)	0
Minoritetens andel før årsresultat	0	(N/A)	0	(N/A)	0	(N/A)	0	(N/A)	0
Årsresultat	156	↓ 19.2%	193	↓ 29.8%	275	↓ 57.2%	643	↓ 37.7%	1032
Avsatt utbytte	0	(N/A)	0	(N/A)	0	(N/A)	0	(N/A)	0

Eiendeler

MERK: Alle tall vises i 1000

Forskning og utvikling	0	(N/A)	0	(N/A)	0	(N/A)	0	(N/A)	0
Konsesjoner, patenter, lisenser	0	(N/A)	0	(N/A)	0	(N/A)	0	(N/A)	0
Utsatt skattefordel	0	(N/A)	0	(N/A)	0	(N/A)	0	(N/A)	0
Goodwill	0	0%	0	0%	0	0%	0	0%	0
Andre immaterielle eiendeler	0	0%	0	0%	0	0%	0	0%	0

Sum Immaterielle anleggsmidler	0	0%	0	0%	0	0%	0	0%	0
Tomter, bygninger og annen fast fast eiendom	0	0%	0	0%	0	0%	0	0%	0
Maskiner og anlegg	0	0%	0	0%	0	0%	0	0%	0
Driftsløsøre / inventar / verktøy / biler	0	0%	0	0%	0	0%	0	0%	0
Sum varige driftsmidler	0	0%	0	0%	0	0%	0	0%	0
Andre anleggsmidler	51	↓ 34.6%	78	↑ 104.3%	7	↓ 78.8%	33	↓ 45.0%	60
Sum Anleggsmidler	0	0%	0	0%	0	0%	0	0%	0
Råvarer og innkjøpte halvfabrikata	0	(N/A)	0	(N/A)	0	(N/A)	0	(N/A)	0
Ferdigvarer	0	(N/A)	0	(N/A)	0	(N/A)	0	(N/A)	0
Andre varer	0	(N/A)	0	(N/A)	0	(N/A)	0	(N/A)	0
Sum varer	3 843	↓ 5.3%	4 058	↓ 2.1%	4 147	↓ 4.8%	4 356	↑ 2.2%	4 261
Kundefordringer	443	↓ 9.2%	488	↑ 8.2%	451	↑ 32.6%	340	↓ 16.7%	408
Andre fordringer	60	↓ 43.4%	106	↑ 103.8%	52	↓ 71.9%	185	↑ 16.4%	159
Konsernfordringer	0	(N/A)	0	(N/A)	0	(N/A)	0	(N/A)	0
Sum fordringer	503	↓ 15.3%	594	↑ 18.1%	503	↓ 4.2%	525	↓ 7.6%	568
Sum Kasse / Bank / Post	492	↑ 267.2%	134	↓ 73.3%	501	↑ 103.7%	246	↑ 90.7%	129
Sum omløpsmidler	4 838	↑ 1.1%	4 786	↓ 7.1%	5 151	↑ 0.5%	5 127	↑ 3.4%	4 958
Sum eiendeler	4 838	↑ 1.1%	4 786	↓ 7.1%	5 151	↑ 0.5%	5 127	↑ 3.4%	4 958

Egenkapital og Gjeld

MERK: Alle tall vises i 1000

Aksjekapital	200	0%	200	0%	200	0%	200	0%	200
Egne aksjer	0	(N/A)	0	(N/A)	0	(N/A)	0	(N/A)	0
Overkursfond	570	0%	570	0%	570	0%	570	0%	570
Annen innskutt egenkapital	0	0%	0	0%	0	0%	0	0%	0
Sum innskutt egenkapital	770	0%	770	0%	770	0%	770	0%	770
Minoritetsinteresser	0	(N/A)	0	(N/A)	0	(N/A)	0	(N/A)	0
Sum opptjent egenkapital	2 706	↑ 4.1%	2 599	↑ 2.7%	2 531	↑ 9.7%	2 307	↑ 31.9%	1 749
Sum egenkapital	3 476	↑ 3.2%	3 369	↑ 2.1%	3 301	↑ 7.3%	3 077	↑ 22.1%	2 519
Pensjonsforpliktelseser	0	(N/A)	0	(N/A)	0	(N/A)	0	(N/A)	0
Obligasjonslån	0	0%	0	0%	0	0%	0	0%	0
Pantegjeld / gjeld til kredittinstitusjoner	0	0%	0	0%	0	0%	0	0%	0
Langsiktig konserngjeld	0	0%	0	0%	0	0%	0	0%	0
Sum langsiktig gjeld	0	0%	0	0%	0	0%	0	0%	0
Gjeld til kredittinstitusjoner	0	(N/A)	0	↓ 100.0%	101	↑ 12.2%	90	↓ 28.6%	126
Leverandørgjeld	614	↑ 69.6%	362	↓ 10.2%	403	↓ 33.6%	607	↑ 75.4%	346
Kortsiktig konserngjeld	64	↓ 88.5%	554	↑ 739.4%	66	↓ 39.5%	109	↓ 91.7%	1 319
Andre kreditorer	0	(N/A)	0	(N/A)	0	(N/A)	0	(N/A)	0
Annen kortsiktig gjeld	735	↑ 27.2%	578	↓ 55.0%	1 286	↑ 0.7%	1 277	↑ 80.4%	708

Sum kortsiktig gjeld	1 413	↓ 5.4%	1 494	↓ 19.5%	1 856	↓ 10.9%	2 083	↓ 16.6%	2 499
SUM GJELD	1 413	↓ 5.4%	1 494	↓ 19.5%	1 856	↓ 10.9%	2 083	↓ 16.6%	2 499
SUM GJELD OG EGENKAPITAL	4 889	↑ 0.5%	4 863	↓ 5.7%	5 157	↓ 0.1%	5 160	↑ 2.8%	5 018

Øvrig

MERK: Alle tall vises i 1000

Sum eksport	0	(N/A)	0	(N/A)	0	(N/A)	0	(N/A)	0
Arbeidskapital	3 424	↑ 4.0%	3 292	↓ 0.1%	3 294	↑ 8.2%	3 044	↑ 23.8%	2 459
Netto formue	3 476	↑ 3.2%	3 369	↑ 2.1%	3 301	↑ 7.3%	3 077	↑ 22.1%	2 519
Sysselsatt kapital	3 476	↑ 3.2%	3 369	↑ 2.1%	3 301	↑ 7.3%	3 077	↑ 22.1%	2 519
Lønn daglig leder	0	(N/A)	0	(N/A)	0	(N/A)	0	(N/A)	544
Revisjonshonorar	0	(N/A)	0	(N/A)	0	(N/A)	0	(N/A)	0

Nøkkeltall

Resultatgrad	2.07	2.82	2.8	7.88	12.44
Kapitalavkastning	6.19	7.93	8.75	27.72	52.68
Avkastning på totalkapitalen	4.4	5.49	5.6	16.53	26.44
Totalkapitalens rentabilitet	6.19	7.93	8.75	27.71	52.68
Nettop arbeidskapital	3.03	2.88	3.14	3.56	4.34

Varelagerets omløpshastighet	37.04	42.84	40.13	40.22	39.95
DSO / Gjennomsnittlig dager utestående	15.59	18.8	15.93	11.46	13.96
Kreditt.tid leverandører	21.6	13.95	14.24	20.46	11.84
Likviditetsgrad 1	3.42	3.2	2.77	2.46	1.98
Likviditetsgrad 2	0.7	0.49	0.54	0.37	0.28
Gjeldsgrad	0.41	0.44	0.56	0.68	0.99
Soliditet	0	0	3.06	2.92	5
Egenkapitalandel	71.11	69.26	64.01	59.63	50.2
Gjeldsgrad	0.41	0.44	0.56	0.68	0.99

Revisors merknader

Dato	Kommentar
31/12/2022	Andre presiseringer

10. KUNNGJØRINGER

Kunngjøringer

NB: Bare de siste 15 hendelsene som er vist i grafen

Dato	Kunngjøringstype
29/07/2025	Godkjente årsregnskap
13/06/2024	Godkjente årsregnskap
01/01/2024	Endring av forretningsadresse
26/06/2023	Godkjente årsregnskap
05/07/2022	Godkjente årsregnskap