



# ATEKO AS

Rapport produsert den 30.06.2026

Org.nr.: 993 031 631



Myscore AS er et selskap som leverer foretaksdata av høy kvalitet. Hos oss får du profesjonelle og godkjente kredittrapporter for små og mellomstore bedrifter i næringslivet.

MyScore AS samarbeider i dag med en av de største aktørene i bransjen, Creditsafe. Creditsafe er et internasjonalt kredittopplysningsbyrå grunnlagt i Norge i 1997, med 18 kontorer i 12 land og over 100 000 kunder. Selskapet har konsesjon fra Datatilsynet til å drive kredittopplysningsvirksomhet i Norge og MyScore utvikler og videreformidler denne informasjonen til våre kunder.

Creditsafe samler inn, bearbeider og forbedrer data fra hundretalls ulike kilder. Felles for alle deres leverandører er at de holder høy kvalitet og oppdateres enten daglig eller med maksimal oppdateringsfrekvens, det vil si så ofte kilden tillater det. Når ny informasjon hentes daglig betyr det at du som kunde alltid kan ta en beslutning basert på siste tilgjengelige informasjon. Eksempel på Creditsafes kilder i Norge er Brønnøysundregistrene (Foretak- og Enhetsregisteret, Regnskapsregisteret, Løsøreregisteret, Roller og Kunngjøringer) Skatteetaten, Folkeregisteret, og inkassobyråer.



**.01**

IDENTIFIKASJON

**.02**

SCORE (RATING)

**.03**

FORKLARING AV SCORE

**.04**

SCORE HISTORIKK

**.05**

INFORMASJON OM EIER OG STYRE

**.06**

SELSKAPSINFORMASJON

**.07**

BETALINGSANMERKNINGER

**.08**

NØKKELTALL

**.09**

KOMPLETT ÅRSREGNSKAP

**.10**

KUNNGJØRINGER

## ATEKO AS

### Selskapsinformasjon

**Besøksadresse**

Fjordalléen 18, 0250 OSLO

**Postadresse**

Postboks 1906 Vika, 0124 OSLO

**Org.nr**

993031631

**Safe.nr**

NO01159649

**Organisasjonsform**

AS

## 02. SCORE (RATING)

Land | NO

Status | Aktiv

Språk | NO

Betalingsanmerkninger | Ja

RATING

B

Lav risiko

SCORE

60

Lav risiko



Dagens Score

60

Lav risiko

Kreditt Limit

110,000 NOK

Score (1-100)

60

Lav risiko

Internasjonal Rating Klasse

B

Lav risiko


Tidligere Score

61

Lav risiko

# 03. FORKLARING AV SCORE

## Kreditscore

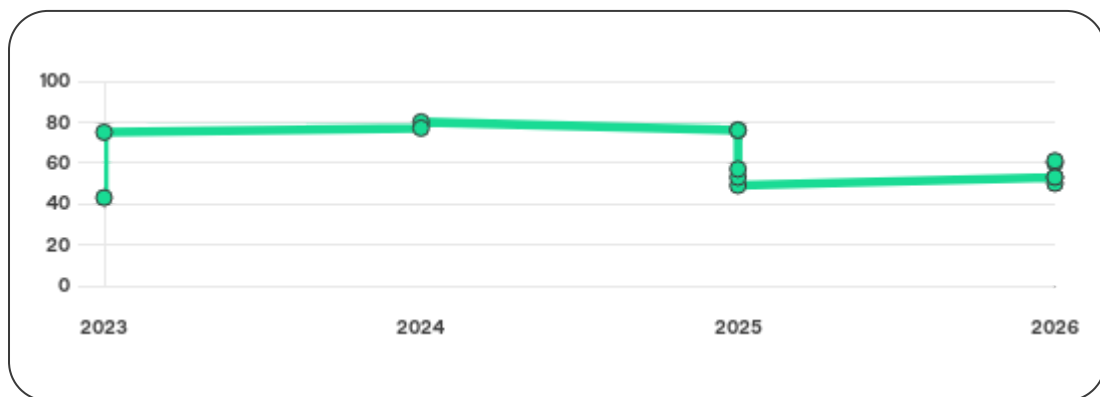
Internasjonal Score	B
Score (0 - 100)	 60
Internasjonal beskrivelse	Lav risiko
Gjeldende Kreditt Limit	110,000 NOK
Tidligere Creditsafe International Score	(A - E) B
Tidligere Creditsafe International Description	Lav risiko
Tidligere nasjonal score (0 - 100)	61
Tidligere nasjonal beskrivelse	Lav risiko
Tidligere Kreditt Limit	Ikke spesifisert
Dato for siste endring av score	16/06/2026

## Creditsafe internasjonale beskrivelser

Internasjonal Score	Nasjonal Score	Beskrivelse
A	71-100	Veldig lav risiko
B	51-70	Lav risiko
C	30-50	Moderat risiko
D	21-29	Høy risiko
D	1-20	Veldig høy Risiko
E	Ikke ratet	

## 04. SCORE HISTORIKK

NB: Bare de siste 15 hendelsene som er vist i grafen



### Score Historikk

Dato	Score	Beskrivelse
16/06/2026	60	Lav risiko
16/05/2026	61	Lav risiko
17/03/2026	53	Lav risiko
10/03/2026	50	Moderat risiko
04/03/2026	53	Lav risiko
23/12/2025	49	Moderat risiko
19/08/2025	53	Lav risiko
29/07/2025	57	Lav risiko
08/07/2025	76	Veldig lav risiko

21/02/2025	76	Veldig lav risiko
30/09/2024	80	Veldig lav risiko
05/06/2024	77	Veldig lav risiko
23/09/2023	75	Veldig lav risiko
18/09/2023	43	Moderat risiko

## Historiske hendelser

Dato	Beskrivelse
16/06/2026	Risikoprognose, økt
16/06/2026	Kredittscore, redusert
16/05/2026	Kredittscore, økt
16/05/2026	Risikoprognose, redusert
17/03/2026	Kredittscore, økt
17/03/2026	Kredittlimit, økt
17/03/2026	Risikoprognose, redusert
10/03/2026	Risikoprognose, økt
10/03/2026	Kredittscore, redusert
10/03/2026	Kredittlimit, redusert
04/03/2026	Risikoprognose, redusert

04/03/2026

Kredittlimit, økt

04/03/2026

Kredittscore, økt

23/12/2025

Kredittscore, redusert

23/12/2025

Kredittlimit, redusert

## 05. INFORMASJON OM EIER OG STYRE

### Nåværende rollehavere

Navn	Adresse	Fødselsdato	Funksjon
Oddsett, Cato	Fjordalléen 18 0250 OSLO	24/04/1958	Daglig leder/administrerende direktør
Oddsett, Cato	Fjordalléen 18 0250 OSLO	24/04/1958	Styreleder

### Aksjonærer

Aksjonærnavn	Andel
CATPEOPLE AS	100%

### Signatur & Prokura

Signatur	Styrets leder alene.
Prokura	Daglig leder alene. Styrets leder alene.

### Gruppestruktur

Foretaksnavn	Safe.nr	Org.nr	Siste tilgjengelige regnskap	Nivå
CATPEOPLE AS	NO00948118	989061992	31/12/2024	0
ATEKO AS	NO01159649	993031631	31/12/2025	1
SCHØYEN AS	NO02593296	915922570	31/12/2024	1
KLOSTER AS	NO02609849	916104855	31/12/2024	1

## 06. SELSKAPSFORMLASJON

---

### Foretaksnavn

ATEKO AS

### Organisasjonsnummer

993031631

### Safenummer

NO01159649

### Selskapsform

AS

### Aksjekapital

600,000 NOK

---

### Internettadresse

ateko.no

### E-postadresse

post@ateko.no

---

### MVA

Ja

### Registreringsdato

30/08/2008

---

### Adresse

Fjordalléen 18, 0250 OSLO

---

### Revisor

Ikke spesifisert

### Bransjekode

71.200 Teknisk prøving og analyse

---

### Antall Ansatte

Ikke spesifisert

### Sted

OSLO

### Land

NO

Hovedbransjekode og -beskrivelse	71.200 Teknisk prøving og analyse
----------------------------------	-----------------------------------

Sektorkode	2100
------------	------

## 07. BETALINGSANMERKNINGER

Betalingsanmerkninger Ja

### Betalingsanmerkninger (Negativ)

Type	Dato	Kilde	Referansenr.	Beløp	Kreditor	Status
INKASSO	07/08/2025	VISMA AMILI AS	3374796	7.521	Lyse Tele AS (ice)	-

### Frivillig Pant (Ikke Negativ)

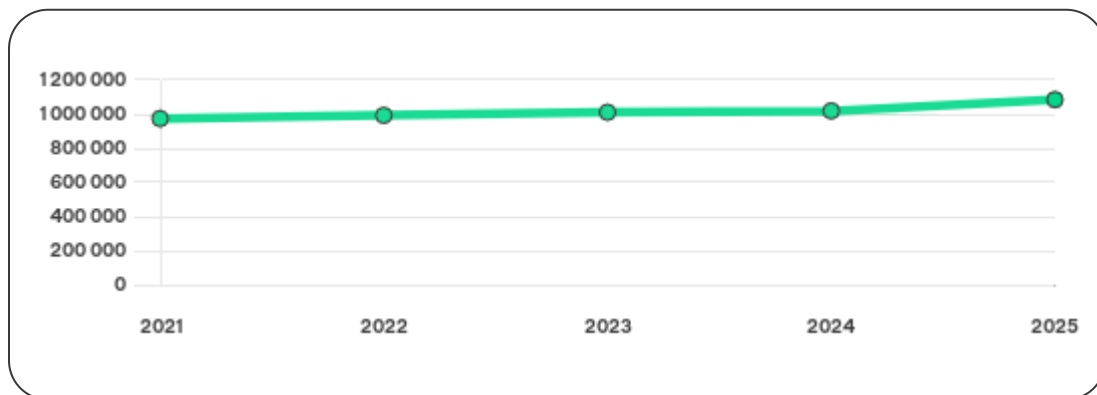
Type	Dato	Beløp	Kilde	Referansenr.	Kreditor	Status
-	-	-	-	-	-	-

## 08. NØKKELTALL

### Nøkkeltall

MERK: Alle tall vises i 1000

Gjeldene år	Sum driftsinntekter	Ordinært resultat før skattekostnad	Sum egenkapital
31/12/2025	2 243	567	1085
31/12/2024	2 249	708	1019
31/12/2023	3 234	1384	1011
31/12/2022	2 845	1225	993
31/12/2021	2 001	867	974



# 09. KOMPLETT ÅRSREGNSKAP

## Resultat

MERK: Alle tall vises i 1000

Regnskapsår	2025		2024		2023		2022		2021
Valuta	NOK		NOK		NOK		NOK		NOK
Konsoliderte regnskap	Nei		Nei		Nei		Nei		Nei
Sum salgsinntekter	2 243	↓ 0.3%	2 249	↓ 30.5%	3 234	↑ 13.7%	2 845	↑ 42.4%	1 998
Annen driftsinntekt	0	(N/A)	0	0%	0	0%	0	↓ 100.0%	3
Sum driftsinntekter	2 243	↓ 0.3%	2 249	↓ 30.5%	3 234	↑ 13.7%	2 845	↑ 42.2%	2 001
Varekostnad	1 120	↑ 2700.0%	40	↓ 89.7%	389	↓ 63.8%	1 074	↑ 41.9%	757
Endr. Behold. Varer under tilvirk./ Ferdige	0	(N/A)	994	↑ 35.8%	732	0%	0	(N/A)	0
Beholdningsendringer	0	(N/A)	994	↑ 35.8%	732	0%	0	(N/A)	0
Lønnskostnader	36	↑ 414.3%	7	↓ 93.5%	107	↑ 2040.0%	5	0%	0
Avskrivninger	57	↑ 1040.0%	5	0%	5	0%	5	0%	5
Nedskrivninger	0	(N/A)	0	(N/A)	0	(N/A)	0	(N/A)	0
Andre driftskostnader	461	↓ 10.1%	513	↓ 20.8%	648	↑ 21.1%	535	↑ 43.4%	373
Sum driftskostnader	1 674	↑ 7.4%	1 559	↓ 17.1%	1 881	↑ 16.2%	1 619	↑ 42.6%	1 135
Driftsresultat	569	↓ 17.5%	690	↓ 49.0%	1 353	↑ 10.4%	1 226	↑ 41.6%	866

Sum annen renteinntekt	0	0%	0	↓ 100.0%	1	0%	0	↓ 100.0%	2
Sum annen rentekostnad	2	0%	2	0%	0	0%	0	0%	0
<b>Netto finans</b>	<b>-2</b>	<b>↓ 111.8%</b>	<b>17</b>	<b>↓ 46.9%</b>	<b>32</b>	<b>↑ 3300.0%</b>	<b>-1</b>	<b>↓ 200.0%</b>	<b>1</b>
<b>Ordinært resultat før skattekostnad</b>	<b>567</b>	<b>↓ 19.9%</b>	<b>708</b>	<b>↓ 48.8%</b>	<b>1384</b>	<b>↑ 13.0%</b>	<b>1225</b>	<b>↑ 41.3%</b>	<b>867</b>
<b>Skattekostnad på ordinært resultat</b>	<b>111</b>	<b>↓ 27.9%</b>	<b>154</b>	<b>↓ 51.0%</b>	<b>314</b>	<b>↑ 16.3%</b>	<b>270</b>	<b>↑ 328.6%</b>	<b>63</b>
<b>Ordinært resultat</b>	<b>456</b>	<b>↓ 17.7%</b>	<b>554</b>	<b>↓ 48.2%</b>	<b>1070</b>	<b>↑ 12.0%</b>	<b>955</b>	<b>↑ 18.8%</b>	<b>804</b>
<b>Netto ekstraordinære poster</b>	<b>0</b>	<b>(N/A)</b>	<b>0</b>	<b>(N/A)</b>	<b>0</b>	<b>(N/A)</b>	<b>0</b>	<b>(N/A)</b>	<b>0</b>
<b>Skattekostnad på ekstraordinært resultat</b>	<b>0</b>	<b>(N/A)</b>	<b>0</b>	<b>(N/A)</b>	<b>0</b>	<b>(N/A)</b>	<b>0</b>	<b>(N/A)</b>	<b>0</b>
<b>Minoritetens andel før årsresultat</b>	<b>0</b>	<b>(N/A)</b>	<b>0</b>	<b>(N/A)</b>	<b>0</b>	<b>(N/A)</b>	<b>0</b>	<b>(N/A)</b>	<b>0</b>
<b>Årsresultat</b>	<b>456</b>	<b>↓ 17.8%</b>	<b>555</b>	<b>↓ 48.1%</b>	<b>1070</b>	<b>↑ 12.0%</b>	<b>955</b>	<b>↑ 18.8%</b>	<b>804</b>
<b>Avsatt utbytte</b>	<b>0</b>	<b>(N/A)</b>	<b>0</b>	<b>(N/A)</b>	<b>0</b>	<b>(N/A)</b>	<b>0</b>	<b>(N/A)</b>	<b>0</b>

## Eiendeler

MERK: Alle tall vises i 1000

Forskning og utvikling	0	(N/A)	0	(N/A)	0	(N/A)	0	(N/A)	0
Konsesjoner, patenter, lisenser	0	(N/A)	0	(N/A)	0	(N/A)	0	(N/A)	0
Utsatt skattefordel	0	(N/A)	0	(N/A)	0	(N/A)	0	(N/A)	0
Goodwill	0	0%	0	0%	0	0%	0	0%	0
Andre immaterielle eiendeler	446	↓ 9.9%	495	0%	0	0%	0	0%	0

<b>Sum Immaterielle anleggsmidler</b>	<b>446</b>	↓ 9.9%	<b>495</b>	0%	<b>0</b>	0%	<b>0</b>	0%	<b>0</b>
Tomter, bygninger og annen fast fast eiendom	0	0%	0	0%	0	0%	0	0%	0
Maskiner og anlegg	0	0%	0	0%	0	0%	0	0%	0
Driftsløsøre / inventar / verktøy / biler	-4	↓ 200.0%	4	↓ 55.6%	9	↓ 30.8%	13	↓ 27.8%	18
Sum varige driftsmidler	-4	↓ 200.0%	4	↓ 55.6%	9	↓ 30.8%	13	↓ 27.8%	18
Andre anleggsmidler	63	0%	63	0%	63	0%	63	0%	0
<b>Sum Anleggsmidler</b>	<b>505</b>	↓ 10.1%	<b>562</b>	↑ 680.6%	<b>72</b>	↓ 5.3%	<b>76</b>	↑ 322.2%	<b>18</b>
Råvarer og innkjøpte halvfabrikata	0	(N/A)	0	(N/A)	0	(N/A)	0	(N/A)	0
Ferdigvarer	0	(N/A)	0	(N/A)	0	(N/A)	0	(N/A)	0
Andre varer	0	(N/A)	0	(N/A)	0	(N/A)	0	(N/A)	0
<b>Sum varer</b>	<b>0</b>	0%	<b>0</b>	0%	<b>0</b>	0%	<b>0</b>	0%	<b>0</b>
Kundefordringer	62	↓ 13.9%	72	↓ 15.3%	85	↓ 46.5%	159	↑ 245.7%	46
Andre fordringer	230	↑ 21.1%	190	↑ 42.9%	133	↓ 42.4%	231	↓ 35.8%	360
Konsernfordringer	278	0%	0	(N/A)	0	(N/A)	556	0%	0
<b>Sum fordringer</b>	<b>570</b>	↑ 118.4%	<b>261</b>	↑ 19.7%	<b>218</b>	↓ 76.9%	<b>945</b>	↑ 132.8%	<b>406</b>
<b>Sum Kasse / Bank / Post</b>	<b>270</b>	↓ 41.2%	<b>459</b>	↓ 55.2%	<b>1 024</b>	↑ 806.2%	<b>113</b>	↓ 84.2%	<b>717</b>
<b>Sum omløpsmidler</b>	<b>840</b>	↑ 16.5%	<b>721</b>	↓ 42.0%	<b>1 242</b>	↑ 17.3%	<b>1 059</b>	↓ 5.7%	<b>1 123</b>
<b>Sum eiendeler</b>	<b>1 345</b>	↑ 4.8%	<b>1 283</b>	↓ 2.4%	<b>1 314</b>	↑ 15.8%	<b>1 135</b>	↓ 0.5%	<b>1 141</b>

## Egenkapital og Gjeld

MERK: Alle tall vises i 1000

Aksjekapital	980	0%	980	0%	980	0%	980	0%	980
Egne aksjer	0	(N/A)	0	(N/A)	0	(N/A)	0	(N/A)	0
Overkursfond	0	0%	0	0%	0	0%	0	0%	0
Annen innskutt egenkapital	0	0%	0	0%	0	0%	0	0%	0
<b>Sum innskutt egenkapital</b>	<b>980</b>	0%	<b>980</b>	0%	<b>980</b>	0%	<b>980</b>	0%	<b>980</b>
Minoritetsinteresser	0	(N/A)	0	(N/A)	0	(N/A)	0	(N/A)	0
<b>Sum opptjent egenkapital</b>	<b>105</b>	↑ 169.2%	<b>39</b>	↑ 25.8%	<b>31</b>	↑ 138.5%	<b>13</b>	↑ 316.7%	<b>-6</b>
<b>Sum egenkapital</b>	<b>1085</b>	↑ 6.5%	<b>1019</b>	↑ 0.8%	<b>1011</b>	↑ 1.8%	<b>993</b>	↑ 1.9%	<b>974</b>
Pensjonsforpliktelseser	0	(N/A)	0	(N/A)	0	(N/A)	0	(N/A)	0
Obligasjonslån	0	0%	0	0%	0	0%	0	0%	0
Pantegjeld / gjeld til kredittinstitusjoner	0	0%	0	0%	0	0%	0	0%	0
Langsiktig konserngjeld	0	0%	0	0%	0	0%	0	0%	0
<b>Sum langsiktig gjeld</b>	<b>0</b>	0%	<b>0</b>	↓ 100.0%	<b>1</b>	0%	<b>1</b>	0%	<b>0</b>
Gjeld til kredittinstitusjoner	0	(N/A)	0	(N/A)	0	(N/A)	0	(N/A)	0
Leverandørgjeld	109	↓ 23.2%	142	↑ 10.9%	128	↑ 34.7%	95	↑ 295.8%	24
Kortsiktig konserngjeld	106	0%	0	(N/A)	0	(N/A)	0	↑ 100.0%	-21
Andre kreditorer	0	(N/A)	0	(N/A)	0	(N/A)	0	(N/A)	0
<b>Annen kortsiktig gjeld</b>	<b>45</b>	↓ 62.8%	<b>121</b>	↓ 30.5%	<b>174</b>	↑ 278.3%	<b>46</b>	↓ 72.0%	<b>164</b>

<b>Sum kortsiktig gjeld</b>	<b>260</b>	↓ 1.1%	<b>263</b>	↓ 12.9%	<b>302</b>	↑ 114.2%	<b>141</b>	↓ 15.6%	<b>167</b>
<b>SUM GJELD</b>	<b>260</b>	↓ 1.1%	<b>263</b>	↓ 13.2%	<b>303</b>	↑ 113.4%	<b>142</b>	↓ 15.0%	<b>167</b>
<b>SUM GJELD OG EGENKAPITAL</b>	<b>1345</b>	↑ 4.9%	<b>1282</b>	↓ 2.4%	<b>1314</b>	↑ 15.8%	<b>1135</b>	↓ 0.5%	<b>1141</b>

## Øvrig

MERK: Alle tall vises i 1000

<b>Sum eksport</b>	<b>0</b>	(N/A)	<b>0</b>	(N/A)	<b>0</b>	(N/A)	<b>0</b>	(N/A)	<b>0</b>
<b>Arbeidskapital</b>	<b>580</b>	↑ 26.6%	<b>458</b>	↓ 51.3%	<b>940</b>	↑ 2.4%	<b>918</b>	↓ 4.0%	<b>956</b>
<b>Netto formue</b>	<b>639</b>	↑ 21.9%	<b>524</b>	↓ 48.2%	<b>1 011</b>	↑ 1.8%	<b>993</b>	↑ 1.9%	<b>974</b>
<b>Sysselsatt kapital</b>	<b>1 085</b>	↑ 6.5%	<b>1 019</b>	↑ 0.7%	<b>1 012</b>	↑ 1.8%	<b>994</b>	↑ 2.0%	<b>974</b>
<b>Lønn daglig leder</b>	<b>0</b>	(N/A)	<b>0</b>	(N/A)	<b>0</b>	(N/A)	<b>0</b>	(N/A)	<b>0</b>
<b>Revisjonshonorar</b>	<b>0</b>	(N/A)	<b>0</b>	(N/A)	<b>0</b>	(N/A)	<b>0</b>	(N/A)	<b>0</b>

## Nøkkeltall

<b>Resultatgrad</b>	<b>25.28</b>	<b>31.48</b>	<b>42.8</b>	<b>43.06</b>	<b>43.33</b>
<b>Kapitalavkastning</b>	<b>52.26</b>	<b>69.48</b>	<b>136.76</b>	<b>123.24</b>	<b>89.01</b>
<b>Avkastning på totalkapitalen</b>	<b>42.19</b>	<b>55.18</b>	<b>105.41</b>	<b>107.93</b>	<b>75.99</b>
<b>Totalkapitalens rentabilitet</b>	<b>52.31</b>	<b>69.41</b>	<b>137.03</b>	<b>123.24</b>	<b>89.01</b>
<b>Nettop arbeidskapital</b>	<b>3.87</b>	<b>4.91</b>	<b>3.44</b>	<b>3.1</b>	<b>2.09</b>

Varelagerets omløpshastighet	0	0	0	0	0
DSO / Gjennomsnittlig dager utestående	10.09	11.69	9.59	20.4	8.39
Kreditt.tid leverandører	17.74	23.05	14.45	12.19	4.38
Likviditetsgrad 1	3.23	2.74	4.11	7.51	6.72
Likviditetsgrad 2	3.23	2.74	4.11	7.51	6.72
Gjeldsgrad	0.24	0.26	0.3	0.14	0.17
Soliditet	0	0	0.1	0.1	0
Egenkapitalandel	120.69	129.31	76.94	87.49	85.36
Gjeldsgrad	0.24	0.26	0.3	0.14	0.17

## Revisors merknader

Dato	Kommentar
-	-

## 10. KUNNGJØRINGER

---

### Kunngjøringer

NB: Bare de siste 15 hendelsene som er vist i grafen

Dato	Kunngjøringstype
11/06/2026	Godkjente årsregnskap
09/09/2025	Endring av forretningsadresse
03/07/2025	Godkjente årsregnskap
03/06/2024	Godkjente årsregnskap
24/06/2023	Godkjente årsregnskap