

GARMO MASKIN AS

Org.nr.: 994 267 221

Rapport produsert den 11.03.2025

Myscore AS er et selskap som leverer foretaksdata av høy kvalitet. Hos oss får du profesjonelle og godkjente kredittrapporter for små og mellomstore bedrifter i næringslivet.

MyScore AS samarbeider i dag med en av de største aktørene i bransjen, Creditsafe. Creditsafe er et internasjonalt kredittopplysningsbyrå grunnlagt i Norge i 1997, med 18 kontorer i 12 land og over 100 000 kunder. Selskapet har konsesjon fra Datatilsynet til å drive kredittopplysningsvirksomhet i Norge og MyScore utvikler og videreformidler denne informasjonen til våre kunder.

Creditsafe samler inn, bearbeider og forbedrer data fra hundretalls ulike kilder. Felles for alle deres leverandører er at de holder høy kvalitet og oppdateres enten daglig eller med maksimal oppdateringsfrekvens, det vil si så ofte kilden tillater det. Når ny informasjon hentes daglig betyr det at du som kunde alltid kan ta en beslutning basert på siste tilgjengelige informasjon. Eksempel på Creditsafes kilder i Norge er Brønnøysundregistrene (Foretak- og Enhetsregisteret, Regnskapsregisteret, Løsøreregisteret, Roller og Kunngjøringer) Skatteetaten, Folkeregisteret, og inkassobyråer.

**MYSORE AS****creditsafe**

.01

IDENTIFIKASJON

.02

SCORE (RATING)

.03

FORKLARING AV SCORE

.04

SCORE HISTORIKK

.05

INFORMASJON OM EIER OG STYRE

.06

SELSKAPSINFORMASJON

.07

BETALINGSANMERKNINGER

.08

NØKKELTALL

.09

KOMPLETT ÅRSREGNSKAP

.10

KUNNGJØRINGER

GARMO MASKIN AS

Selskapsinformasjon

Besøksadresse

Industrivegen 41, 2680 VÅGÅ

Org.nr

994267221

Safe.nr

NO01238846

Organisasjonsform

AS

SCORE

83

(0-100)

Veldig lav risiko



RATING

A

Veldig lav risiko

Land

NO

Status

Aktiv

Språk

NO

Betalings-
anmerkning

Nei

Dagens Score

83 Veldig lav risiko

Tidligere Score

61 Lav risiko

Kreditt Limit

85,000 NOK


Internasjonal Rating Klasse

A Veldig lav risiko

Score (1-100)

83 Veldig lav risiko

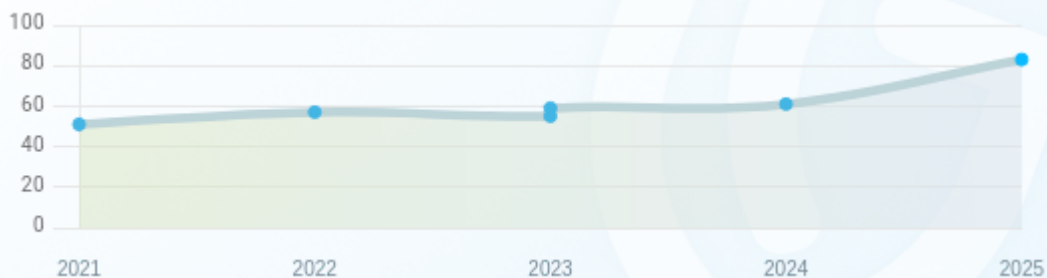
Kreditscore

Internasjonal Score	A
Score (0 - 100)	 0 83 100
Internasjonal beskrivelse	Veldig lav risiko
Gjeldende Kreditt Limit	85,000 NOK
Tidligere Creditsafe International Score	(A - E) B
Tidligere Creditsafe International Description	Lav risiko
Tidligere nasjonal score (0 - 100)	61
Tidligere nasjonal beskrivelse	Lav risiko
Tidligere Kreditt Limit	Ikke spesifisert
Dato for siste endring av score	21/02/2025

Creditsafe internasjonale beskrivelser

Internasjonal Score	Nasjonal Score	Veldig lav beskrivelse
A	71-100	Veldig lav risiko
B	51-70	Lav risiko
C	30-50	Moderat risiko
D	21-29	Høy risiko
D	1-20	Veldig høy Risiko
E	Ikke ratet	

NB: Bare de siste 15 hendelsene som er vist i grafen



Score Historikk

Dato	Score	Beskrivelse
21/02/2025	83	Veldig lav risiko
29/05/2024	61	Lav risiko
28/08/2023	59	Lav risiko
05/06/2023	55	Lav risiko
06/06/2022	57	Lav risiko
19/04/2021	51	Lav risiko

Historiske hendelser

Dato	Beskrivelse
21/02/2025	Kreditscore, endret
21/02/2025	Kredittlimit, endret
21/02/2025	Risikoprognose, endret
29/05/2024	Endring Rating
28/08/2023	Endring Rating
05/06/2023	Endring Rating
06/06/2022	Endring Rating
19/04/2021	Endring Rating

Nåværende rollehavere

Navn	Adresse	Fødselsdato	Funksjon
Synslien, Terje	Synslivegen 106 2683 TESSANDEN	21/12/1956	Daglig leder/administrerende direktør
Synslien, Terje	Synslivegen 106 2683 TESSANDEN	21/12/1956	Styreleder
Odnnes, Jon Egil	Fjellvegen 904 2683 TESSANDEN	01/11/1960	Styremedlem
Fyrun, Jan	Kollavegen 36 2685 GARMO	08/06/1955	Styremedlem

Aksjonærer

Aksjonærnavn	Andel
Jan Fyrun	33.33%
Jon Egil Odnnes	33.33%
Terje Synslien	33.33%

Signatur & Prokura

Signatur	Styrets leder og ett styremedlem i fellesskap.
Prokura	Daglig leder alene.

Gruppestruktur

Konseminformasjon ikke tilgjengelig for dette selskapet

06. SELSKAP SINFORMASJON

Foretaksnavn

GARMO MASKIN AS

Organisasjonsnummer

994267221

Safenummer

NO01238846

Selskapsform

AS

Aksjekapital

315,000 NOK

Bransjekode

42.210 Bygging av vann- og kloakkanlegg

Antall Ansatte

3

Sted

VÅGÅ

Land

NO

Internettadresse

www.garmomaskin.no

E-postadresse

post@garmomaskin.no

MVA

Ja

Registreringsdato

28/07/2009

Adresse

Industrivegen 41, 2680 VÅGÅ

Revisor

Ikke spesifisert

Hovedbransjekode og -beskrivelse

42.210 Bygging av vann- og kloakkanlegg

Sektorkode

710

Betalingsanmerkninger

Nei

Betalingsanmerkninger (Negativ)

Type	Dato	Kilde	Referansenr.	Beløp	Kreditor	Status
-	-	-	-	-	-	-

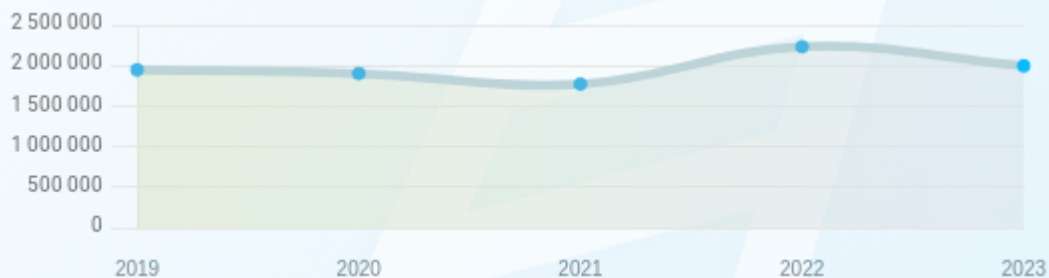
Frivillig Pant (Ikke Negativ)

Type	Dato	Beløp	Kilde	Referansenr.	Kreditor	Status
PANT I MOTORVOGN/ ANLEGGSMASK.	19/11/2009	800.000	Løsøreregisteret	2009339867	DNB BANK ASA	Ikke spesifisert
FACTORINGAVTALE	19/11/2009	800.000	Løsøreregisteret	2009339868	DNB BANK ASA	Ikke spesifisert
PANT I DRIFTSTILBEHØR	19/11/2009	800.000	Løsøreregisteret	2009339866	DNB BANK ASA	Ikke spesifisert

Nøkkeltall

MERK: Alle tall vises i 1000

Gjeldene år	Sum driftsinntekter	Ordinært resultat før skattekostnad	Sum egenkapital
31/12/2023	1 423	-301	1 997
31/12/2022	2 575	590	2 232
31/12/2021	2 031	-167	1 772
31/12/2020	2 306	-57	1 902
31/12/2019	2 455	34	1 947



Resultat

MERK: Alle tall vises i 1000

Regnskapsår	2023		2022		2021		2020		2019
Valuta	NOK		NOK		NOK		NOK		NOK
Konsoliderte regnskap	Nei		Nei		Nei		Nei		Nei
Sum salgsinntekter	1 423	(↓44.74%)	2 575	(↑26.78%)	2 031	(↓10.41%)	2 267	(↓7.66%)	2 455
Annen driftsinntekt	0	(N/A)	0	(N/A)	0	(↓100%)	39	(0%)	0
Sum driftsinntekter	1 423	(↓44.74%)	2 575	(↑26.78%)	2 031	(↓11.93%)	2 306	(↓6.07%)	2 455
Varekostnad	140	(↓10.83%)	157	(↓48.36%)	304	(↑4.47%)	291	(↑1.04%)	288
Endr. Behold. Varer under tilvirk./ Ferdige	0	(N/A)	0	(N/A)	0	(N/A)	0	(N/A)	0
Beholdningsendringer	0	(N/A)	0	(N/A)	0	(N/A)	0	(N/A)	0
Lønnskostnader	579	(↓19.47%)	719	(↑9.27%)	658	(↓15.64%)	780	(↓2.5%)	800
Avskrivninger	64	(0%)	64	(↑4.92%)	61	(↑19.61%)	51	(↑6.25%)	48
Nedskrivninger	0	(N/A)	0	(N/A)	0	(N/A)	0	(N/A)	0
Andre driftskostnader	964	(↓8.19%)	1 050	(↓10.26%)	1 170	(↓4.26%)	1 222	(↓4.23%)	1 276
Sum driftskostnader	1 747	(↓12.21%)	1 990	(↓9.26%)	2 193	(↓6.44%)	2 344	(↓2.82%)	2 412
Driftsresultat	-324	(↓155.38%)	585	(↑461.11%)	-162	(↓326.32%)	-38	(↓188.37%)	43
Sum annen renteinntekt	21	(↑425.00%)	4	(↑300.00%)	1	(↓66.67%)	3	(↓40%)	5
Sum annen rentekostnad	12	(↓14.29%)	14	(↓17.65%)	17	(↓22.73%)	22	(↓24.14%)	29
Netto finans	23	(↑360.00%)	5	(↑225.00%)	-4	(↑78.95%)	-19	(↓90%)	-10

Ordinært resultat før skattekostnad	-301	(↓151.02%)	590	(↑453.29%)	-167	(↓192.98%)	-57	(↓267.65%)	34
Skattekostnad på ordinært resultat	-66	(↓150.77%)	130	(↑451.35%)	-37	(↓184.62%)	-13	(↓230%)	10
Ordinært resultat	-235	(↓151.09%)	460	(↑453.85%)	-130	(↓195.45%)	-44	(↓283.33%)	24
Netto ekstraordinære poster	0	(N/A)	0	(N/A)	0	(N/A)	0	(N/A)	0
Skattekostnad på ekstraordinært resultat	0	(N/A)	0	(N/A)	0	(N/A)	0	(N/A)	0
Minoritetens andel før årsresultat	0	(N/A)	0	(N/A)	0	(N/A)	0	(N/A)	0
Årsresultat	-235	(↓151.09%)	460	(↑453.85%)	-130	(↓188.89%)	-45	(↓287.5%)	24
Avsatt utbytte	0	(N/A)	0	(N/A)	0	(N/A)	0	(N/A)	0

Eiendeler

MERK: Alle tall vises i 1000

Forskning og utvikling	0	(N/A)	0	(N/A)	0	(N/A)	0	(N/A)	0
Konsesjoner, patenter, lisenser	0	(N/A)	0	(N/A)	0	(N/A)	0	(N/A)	0
Utsatt skattefordel	0	(N/A)	0	(N/A)	0	(N/A)	0	(N/A)	0
Goodwill	0	(0%)	0	(0%)	0	(0%)	0	(0%)	0
Andre immaterielle eiendeler	67	(↑6600.00%)	1	(↓98.36%)	61	(↑144.00%)	25	(↓32.43%)	37
Sum Immaterielle anleggsmidler	67	(↑6600.00%)	1	(↓98.36%)	61	(↑144.00%)	25	(↓32.43%)	37
Tomter, bygninger og annen fast eiendom	0	(0%)	0	(0%)	0	(0%)	0	(0%)	0
Maskiner og anlegg	32	(↓33.33%)	48	(↓26.15%)	65	(↑550.00%)	10	(↓16.67%)	12
Driftsløsøre / inventar / verktoy / biler	216	(↓18.18%)	264	(↓15.38%)	312	(↓13.33%)	360	(↓11.76%)	408

Sum varige driftsmidler	248	(↓20.51%)	312	(↓17.24%)	377	(↑1.89%)	370	(↓11.9%)	420
Andre anleggsmidler	328	(↑156.25%)	128	(0%)	128	(0%)	128	(0%)	128
Sum Anleggsmidler	441	(↑0.46%)	439	(↓22.16%)	564	(↑8.25%)	521	(↓10.63%)	583
Råvarer og innkjøpte halvfabrikata	0	(N/A)	0	(N/A)	0	(N/A)	0	(N/A)	0
Ferdigvarer	0	(N/A)	0	(N/A)	0	(N/A)	0	(N/A)	0
Andre varer	0	(N/A)	0	(N/A)	0	(N/A)	0	(N/A)	0
Sum varer	29	(↑480.00%)	5	(↓44.44%)	9	(0%)	9	(↑50.00%)	6
Kundefordringer	402	(↑51.70%)	265	(↑783.33%)	30	(↑15.38%)	26	(↓96.55%)	754
Andre fordringer	202	(↑10000.00%)	2	(0%)	2	(↓96.15%)	52	(↓22.39%)	67
Konsemfordringer	0	(N/A)	0	(N/A)	0	(N/A)	0	(N/A)	0
Sum fordringer	402	(↑51.70%)	265	(↑783.33%)	30	(↓60.53%)	76	(↓90.73%)	820
Sum Kasse / Bank / Post	1 383	(↓38.53%)	2 250	(↑22.82%)	1 832	(↓14.43%)	2 141	(↑42.83%)	1 499
Sum omløpsmidler	1 814	(↓28.02%)	2 520	(↑34.69%)	1 871	(↓15.95%)	2 226	(↓4.26%)	2 325
Sum eiendeler	2 255	(↓23.79%)	2 959	(↑21.52%)	2 435	(↓11.36%)	2 747	(↓5.54%)	2 908

Egenkapital og Gjeld

MERK: Alle tall vises i 1000

Aksjekapital	315	(0%)	315	(0%)	315	(0%)	315	(0%)	315
Egne aksjer	0	(N/A)	0	(N/A)	0	(N/A)	0	(N/A)	0
Overkursfond	0	(0%)	0	(0%)	0	(0%)	0	(0%)	0
Annen innskutt egenkapital	0	(0%)	0	(0%)	0	(0%)	0	(0%)	0

Sum innskutt egenkapital	315	(0%)	315	(0%)	315	(0%)	315	(0%)	315
Minoritetsinteresser	0	(N/A)	0	(N/A)	0	(N/A)	0	(N/A)	0
Sum opplyst egenkapital	1 682	(↓12.26%)	1 917	(↑31.57%)	1 457	(↓8.19%)	1 587	(↓2.76%)	1 632
Sum egenkapital	1 997	(↓10.53%)	2 232	(↑25.96%)	1 772	(↓6.83%)	1 902	(↓2.31%)	1 947
Pensjonsforpliktelser	0	(N/A)	0	(N/A)	0	(N/A)	0	(N/A)	0
Obligasjonslån	0	(0%)	0	(0%)	0	(0%)	0	(0%)	0
Pantegjeld / gjeld til kredittinstitusjoner	0	(↓100%)	78	(↓57.14%)	182	(↓36.36%)	286	(↓26.67%)	390
Langsiktig konsengjeld	0	(0%)	0	(0%)	0	(0%)	0	(0%)	0
Sum langsiktig gjeld	0	(↓100%)	78	(↓57.14%)	182	(↓36.36%)	286	(↓26.67%)	390
Gjeld til kredittinstitusjoner	0	(N/A)	0	(N/A)	0	(N/A)	0	(N/A)	0
Leverandørgjeld	156	(↑12.23%)	139	(↓22.35%)	179	(↑27.86%)	140	(↓25.53%)	188
Kortsiktig konsengjeld	0	(N/A)	0	(N/A)	0	(N/A)	0	(N/A)	0
Andre kreditorer	0	(N/A)	0	(N/A)	0	(N/A)	0	(N/A)	0
Annen kortsiktig gjeld	304	(↓40.74%)	513	(↑68.75%)	304	(↓27.62%)	420	(↑9.09%)	385
Sum kortsiktig gjeld	460	(↓29.45%)	652	(↑34.99%)	483	(↓13.75%)	560	(↓2.27%)	573
SUM GJELD	460	(↓36.99%)	730	(↑9.77%)	665	(↓21.39%)	846	(↓12.15%)	963
SUM GJELD OG EGENKAPITAL	2 457	(↓17.05%)	2 962	(↑21.54%)	2 437	(↓11.32%)	2 748	(↓5.57%)	2 910

Øvrig

MERK: Alle tall vises i 1000

Sum eksport	0	(N/A)	0	(N/A)	0	(N/A)	0	(N/A)	0
Arbeidskapital	1 354	(↓27.52%)	1 868	(↑34.58%)	1 388	(↓16.69%)	1 666	(↓4.91%)	1 752

Netto formue	1 930	(↓13.49%)	2 231	(↑30.39%)	1 711	(↓8.84%)	1 877	(↓1.73%)	1 910
Sysselsatt kapital	1 997	(↓13.55%)	2 310	(↑18.22%)	1 954	(↓10.69%)	2 188	(↓6.38%)	2 337
Lønn daglig leder	0	(N/A)	0	(N/A)	285	(↓6.25%)	304	(↑13.43%)	268
Revisjonshonorar	0	(N/A)	0	(N/A)	0	(N/A)	0	(N/A)	0

Nøkkeltall

Resultatgrad	-21.15	22.91	-8.22	-2.47	1.38
Kapitalavkastning	-15.07	25.54	-8.55	-2.61	1.45
Avkastning på total kapitalen	-12.25	19.92	-6.85	-2.07	1.17
Total kapitalens rentabilitet	-15.07	26.43	-9.42	-3	1.75
Nettop arbeidskapital	1.05	1.38	1.46	1.38	1.4
Varelagerets omløpshastighet	2.04	0.19	0.44	0.39	0.24
DSO / Gjennomsnittlig dager utestående	103.11	37.56	5.39	4.12	112.1
Kreditt tid leverandører	40.01	19.7	32.17	22.16	27.95
Likviditetsgrad 1	3.94	3.87	3.87	3.98	4.06
Likviditetsgrad 2	3.88	3.86	3.86	3.96	4.05
Gjeldsgrad	0.23	0.29	0.27	0.29	0.29
Soliditet	0	3.49	10.27	15.04	20.03
Egenkapitalandel	83.52	75.38	74.58	69.85	67.77
Gjeldsgrad	0.23	0.33	0.38	0.44	0.49

Revisors merknader

Dato	Kommentar
-	-

Kunngjøringer

NB: Bare de siste 15 hendelsene som er vist i grafen

Dato	Kunngjøringstype
27/05/2024	Godkjente årsregnskap
01/06/2023	Godkjente årsregnskap
01/06/2022	Godkjente årsregnskap
16/04/2021	Godkjente årsregnskap