

TERJES UMLEIE ENTREPRENØR AS

Org.nr.: 994 271 385

Rapport produsert den 05.12.2024

Myscore AS er et selskap som leverer foretaksdata av høy kvalitet. Hos oss får du profesjonelle og godkjente kredittrapporter for små og mellomstore bedrifter i næringslivet.

MyScore AS samarbeider i dag med en av de største aktørene i bransjen, Creditsafe. Creditsafe er et internasjonalt kredittopplysningsbyrå grunnlagt i Norge i 1997, med 18 kontorer i 12 land og over 100 000 kunder. Selskapet har konsesjon fra Datatilsynet til å drive kredittopplysningsvirksomhet i Norge og MyScore utvikler og videreformidler denne informasjonen til våre kunder.

Creditsafe samler inn, bearbeider og forbedrer data fra hundretalls ulike kilder. Felles for alle deres leverandører er at de holder høy kvalitet og oppdateres enten daglig eller med maksimal oppdateringsfrekvens, det vil si så ofte kilden tillater det. Når ny informasjon hentes daglig betyr det at du som kunde alltid kan ta en beslutning basert på siste tilgjengelige informasjon. Eksempel på Creditsafes kilder i Norge er Brønnøysundregistrene (Foretak- og Enhetsregisteret, Regnskapsregisteret, Løsøreregisteret, Roller og Kunngjøringer) Skatteetaten, Folkeregisteret, og inkassobyråer.

**MYSORE AS****creditsafe**

.01

IDENTIFIKASJON

.02

SCORE (RATING)

.03

FORKLARING AV SCORE

.04

SCORE HISTORIKK

.05

INFORMASJON OM EIER OG STYRE

.06

SELSKAPSINFORMASJON

.07

BETALINGSANMERKNINGER

.08

NØKKELTALL

.09

KOMPLETT ÅRSREGNSKAP

.10

KUNNGJØRINGER

TERJES UMLEIE ENTREPRENØR AS

Selskapsinformasjon

Besøksadresse

Høyennåkervegen 14, 2680 VÅGÅ

Postadresse

Industrivegen 16B, 2680 VÅGÅ

Org.nr

994271385

Safe.nr

NO01239149

Organisasjonsform

AS

SCORE

50

(0-100)

Moderat risiko



RATING

C

Moderat risiko

Land

NO

Status

Aktiv

Språk

NO

Betalings-
anmerkning

Nei

Dagens Score

50

Moderat risiko

Tidligere Score

28

Høy risiko

Kreditt Limit

100,000 NOK

Internasjonal Rating Klasse

C


Moderat risiko

Score (1-100)

50

Moderat risiko

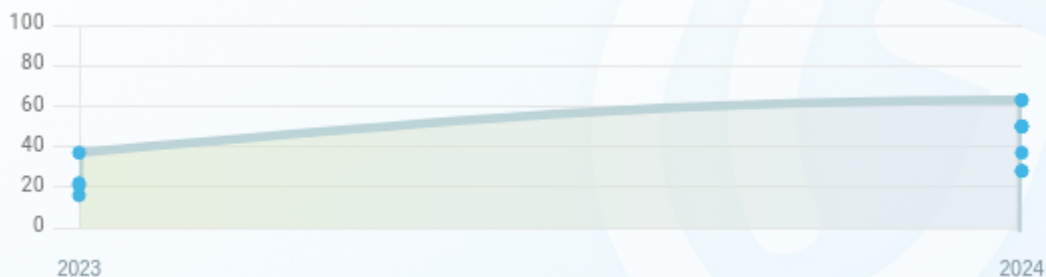
Kreditscore

Internasjonal Score	C
Score (0 - 100)	
Internasjonal beskrivelse	Moderat risiko
Gjeldende Kreditt Limit	100,000 NOK
Tidligere Creditsafe International Score	(A - E) D
Tidligere Creditsafe International Description	Høy risiko
Tidligere nasjonal score (0 - 100)	28
Tidligere nasjonal beskrivelse	Høy risiko
Tidligere Kreditt Limit	Ikke spesifisert
Dato for siste endring av score	23/09/2024

Creditsafe internasjonale beskrivelser

Internasjonal Score	Nasjonal Score	Veldig lav beskrivelse
A	71-100	Veldig lav risiko
B	51-70	Lav risiko
C	30-50	Moderat risiko
D	21-29	Høy risiko
D	1-20	Veldig høy Risiko
E	Ikke ratet	

NB: Bare de siste 15 hendelsene som er vist i grafen



Score Historikk

Dato	Score	Beskrivelse
23/09/2024	50	Moderat risiko
19/09/2024	28	Høy risiko
07/08/2024	50	Moderat risiko
22/05/2024	-26	Se Rapport for beskrivelse
25/04/2024	50	Moderat risiko
25/03/2024	28	Høy risiko
18/03/2024	50	Moderat risiko
19/02/2024	63	Lav risiko
22/01/2024	37	Moderat risiko
02/01/2024	63	Lav risiko
02/08/2023	37	Moderat risiko

30/07/2023	22	Høy risiko
07/05/2023	21	Høy risiko
07/04/2023	16	Veldig høy Risiko
21/09/2022	21	Høy risiko

Historiske hendelser

Dato	Beskrivelse
23/09/2024	Endring Limit
23/09/2024	Endring Rating
19/09/2024	Endring Limit
19/09/2024	Endring Rating
07/08/2024	Endring Limit
07/08/2024	Endring Rating
22/05/2024	Endring Limit
22/05/2024	Endring Rating
25/04/2024	Endring Limit
25/04/2024	Endring Rating
25/03/2024	Endring Limit
25/03/2024	Endring Rating
18/03/2024	Endring Limit
18/03/2024	Endring Rating
19/02/2024	Endring Limit

Nåværende rollehavere

Navn	Adresse	Fødselsdato	Funksjon
Hageløkken, Terje	Høyinnåkervegen 14 2680 VÅGÅ	23/05/1965	Daglig leder/administrerende direktør
Hageløkken, Terje	Høyinnåkervegen 14 2680 VÅGÅ	23/05/1965	Styreleder
Hageløkken, Torjus Brun	Skogbygdsvegen 431 2680 VÅGÅ	08/08/1998	Styremedlem
Hageløkken, Martin Brun	Dragonvegen 29 2335 STANGE	23/09/1994	Styremedlem
Brun, Anne Berit	Høyinnåkervegen 14 2680 VÅGÅ	17/03/1968	Styremedlem

Aksjonærer

Aksjonærnavn	Andel
Terje Hageløkken	100%

Signatur & Prokura

Signatur	Styrets leder alene.
Prokura	Ingen data tilgjengelig

Gruppestruktur

Konseminformasjon ikke tilgjengelig for dette selskapet

06. SELSKAP SINFORMASJON

Foretaksnavn

TERJES UTLEIE ENTREPRENØR AS

Organisasjonsnummer

994271385

Safenummer

N001239149

Selskapsform

AS

Aksjekapital

200,000 NOK

Bransjekode

43.120 Grunnarbeid

Antall Ansatte

6

Sted

VÅGÅ

Land

NO

Internettadresse

-

E-postadresse

-

MVA

Ja

Registreringsdato

30/06/2009

Adresse

Høynnåkervegen 14, 2680 VÅGÅ

Revisor

VIKEN REVISJON OG REGNSKAP AS

Hovedbransjekode og -beskrivelse

43.120 Grunnarbeid

Sektorkode

2100

Betalingsanmerkninger

Nei

Betalingsanmerkninger (Negativ)

Type	Dato	Kilde	Referansnr.	Beløp	Kreditor	Status
-	-	-	-	-	-	-

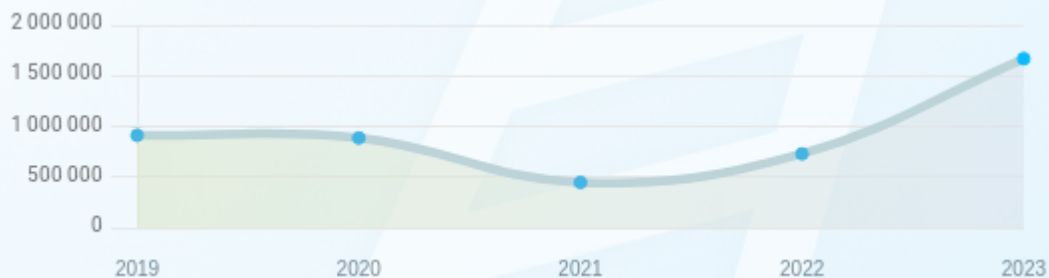
Frivillig Pant (Ikke Negativ)

Type	Dato	Beløp	Kilde	Referansnr.	Kreditor	Status
PANT I MOTORVOGN / ANLEGGSMASK.	29/08/2024	151.000	Løsøreregisteret	1000587313	SPAREBANK 1 LOM OG SKJÅK	Ikke spesifisert
PANT I DRIFTSTILBEHØR	29/08/2024	500.000	Løsøreregisteret	1000587310	SPAREBANK 1 LOM OG SKJÅK	Ikke spesifisert
FACTORINGAVTALE	29/08/2024	500.000	Løsøreregisteret	1000587311	SPAREBANK 1 LOM OG SKJÅK	Ikke spesifisert
PANT I MOTORVOGN / ANLEGGSMASK.	29/08/2024	500.000	Løsøreregisteret	1000587312	SPAREBANK 1 LOM OG SKJÅK	Ikke spesifisert
LEASINGAVTALE MOTORVOGN	30/01/2024	0	Løsøreregisteret	1000389794	DE LAGE LANDEN FINANS NORGE	Ikke spesifisert
FACTORINGAVTALE	18/05/2020	500.000	Løsøreregisteret	2020238869	DNB BANK ASA	Ikke spesifisert
PANT I MOTORVOGN / ANLEGGSMASK.	20/07/2009	2.500.000	Løsøreregisteret	2009206982	DNB BANK ASA	Ikke spesifisert
FACTORINGAVTALE	20/07/2009	500.000	Løsøreregisteret	2009206983	DNB BANK ASA	Ikke spesifisert

Nøkkeltall

MERK: Alle tall vises i 1000

Gjeldene år	Sum driftsinntekter	Ordinært resultat før skattekostnad	Sum egenkapital
31/12/2023	7 709	1 130	1 668
31/12/2022	5 412	287	729
31/12/2021	6 057	-439	447
31/12/2020	6 273	-26	886
31/12/2019	5 212	-187	912



Resultat

MERK: Alle tall vises i 1000

Regnskapsår	2023		2022		2021		2020		2019
Valuta	NOK		NOK		NOK		NOK		NOK
Konsoliderte regnskap	Nei		Nei		Nei		Nei		Nei
Sum salgsinntekter	7 541	(↑39.42%)	5 409	(↓10.7%)	6 057	(↓3.07%)	6 249	(↑19.90%)	5 212
Annen driftsinntekt	168	(↑5500.00%)	3	(0%)	0	(↓100%)	24	(0%)	0
Sum driftsinntekter	7 709	(↑42.44%)	5 412	(↓10.65%)	6 057	(↓3.44%)	6 273	(↑20.36%)	5 212
Varekostnad	1 433	(↑102.69%)	707	(↓62.67%)	1 894	(↑1.18%)	1 872	(↑26.32%)	1 482
Endr. Behold. Varer under tilvirk./ Ferdige	0	(N/A)	0	(N/A)	0	(N/A)	0	(N/A)	0
Beholdningsendringer	0	(N/A)	0	(N/A)	0	(N/A)	0	(N/A)	0
Lønnskostnader	2 145	(↑35.25%)	1 586	(↓11.59%)	1 794	(↑8.07%)	1 660	(↓1.48%)	1 685
Avskrivninger	246	(↓8.21%)	268	(↓10.96%)	301	(↑3.44%)	291	(↑8.18%)	269
Nedskrivninger	0	(N/A)	0	(N/A)	0	(N/A)	0	(N/A)	0
Andre driftskostnader	2 717	(↑11.31%)	2 441	(↑2.43%)	2 383	(↑0.51%)	2 371	(↑22.47%)	1 936
Sum driftskostnader	6 541	(↑30.77%)	5 002	(↓21.5%)	6 372	(↑2.87%)	6 194	(↑15.30%)	5 372
Driftsresultat	1 168	(↑184.88%)	410	(↑230.16%)	-315	(↓498.73%)	79	(↑149.38%)	-160
Sum annen renteinntekt	8	(↑14.29%)	7	(↑250.00%)	2	(↓85.71%)	14	(↑600.00%)	2
Sum annen rentekostnad	68	(↓55.56%)	153	(↑4.08%)	147	(↑8.09%)	136	(↑161.54%)	52
Netto finans	-37	(↑70.16%)	-124	(0%)	-124	(↓18.1%)	-105	(↓288.89%)	-27

Ordinært resultat før skattekostnad	1 130	(↑293.73%)	287	(↑165.38%)	-439	(↓1588.46%)	-26	(↑86.10%)	-187
Skattekostnad på ordinært resultat	191	(↑4675.00%)	4	(0%)	0	(N/A)	0	(↑100.00%)	-5
Ordinært resultat	939	(↑231.80%)	283	(↑164.46%)	-439	(↓1588.46%)	-26	(↑85.71%)	-182
Netto ekstraordinære poster	0	(N/A)	0	(N/A)	0	(N/A)	0	(N/A)	0
Skattekostnad på ekstraordinært resultat	0	(N/A)	0	(N/A)	0	(N/A)	0	(N/A)	0
Minoritetens andel før årsresultat	0	(N/A)	0	(N/A)	0	(N/A)	0	(N/A)	0
Årsresultat	939	(↑232.98%)	282	(↑164.24%)	-439	(↓1588.46%)	-26	(↑85.79%)	-183
Avsatt utbytte	0	(N/A)	0	(N/A)	0	(N/A)	0	(N/A)	0

Eiendeler

MERK: Alle tall vises i 1000

Forskning og utvikling	0	(N/A)	0	(N/A)	0	(N/A)	0	(N/A)	0
Konsesjoner, patenter, lisenser	0	(N/A)	0	(N/A)	0	(N/A)	0	(N/A)	0
Utsatt skattefordel	0	(N/A)	0	(N/A)	0	(N/A)	0	(N/A)	0
Goodwill	0	(0%)	0	(0%)	0	(0%)	0	(0%)	0
Andre immaterielle eiendeler	49	(0%)	0	(0%)	0	(0%)	0	(0%)	0
Sum Immaterielle anleggsmidler	49	(0%)	0	(0%)	0	(0%)	0	(0%)	0
Tomter, bygninger og annen fast eiendom	784	(↓2.24%)	802	(↓2.31%)	821	(↓2.26%)	840	(↓2.1%)	858
Maskiner og anlegg	515	(↑16.52%)	442	(↓14.84%)	519	(↓11.43%)	586	(↓4.09%)	611
Driftsløsøre / inventar / verktøy / biler	197	(↑258.18%)	55	(↓42.11%)	95	(↓7.77%)	103	(↓25.9%)	139

Sum varige driftsmidler	1 496	(↑15.17%)	1 299	(↓9.48%)	1 435	(↓6.15%)	1 529	(↓4.91%)	1 608
Andre anleggsmidler	12	(↓78.57%)	56	(↓55.2%)	125	(↓40.48%)	210	(↓28.81%)	295
Sum Anleggsmidler	1 545	(↑18.94%)	1 299	(↓9.48%)	1 435	(↓6.15%)	1 529	(↓4.91%)	1 608
Råvarer og innkjøpte halvfabrikata	0	(N/A)	0	(N/A)	0	(N/A)	0	(N/A)	0
Ferdigvarer	0	(N/A)	0	(N/A)	0	(N/A)	0	(N/A)	0
Andre varer	0	(N/A)	0	(N/A)	0	(N/A)	0	(N/A)	0
Sum varer	619	(↓3.43%)	641	(↑32.99%)	482	(↑6.17%)	454	(↑89.96%)	239
Kundefordringer	724	(↑47.15%)	492	(↓54.19%)	1 074	(↓7.57%)	1 162	(↑66.00%)	700
Andre fordringer	140	(↓24.73%)	186	(↓19.83%)	232	(↓18.31%)	284	(↓20.45%)	357
Konsemfordringer	0	(N/A)	0	(N/A)	0	(N/A)	0	(N/A)	0
Sum fordringer	852	(↑36.98%)	622	(↓47.33%)	1 181	(↓4.53%)	1 237	(↑62.12%)	763
Sum Kasse / Bank / Post	367	(↑841.03%)	39	(↑143.75%)	16	(↓84.62%)	104	(↑92.59%)	54
Sum omløpsmidler	1 838	(↑41.17%)	1 302	(↓22.45%)	1 679	(↓6.46%)	1 795	(↑69.98%)	1 056
Sum eiendeler	3 383	(↑30.07%)	2 601	(↓16.47%)	3 114	(↓6.32%)	3 324	(↑24.77%)	2 664

Egenkapital og Gjeld

MERK: Alle tall vises i 1000

Aksjekapital	200	(0%)	200	(0%)	200	(0%)	200	(0%)	200
Egne aksjer	0	(N/A)	0	(N/A)	0	(N/A)	0	(N/A)	0
Overkursfond	0	(0%)	0	(0%)	0	(0%)	0	(0%)	0
Annen innskutt egenkapital	0	(0%)	0	(0%)	0	(0%)	0	(0%)	0

Sum innskutt egenkapital	200	(0%)	200	(0%)	200	(0%)	200	(0%)	200
Minoritetsinteresser	0	(N/A)	0	(N/A)	0	(N/A)	0	(N/A)	0
Sum opptjent egenkapital	1 468	(↑177.50%)	529	(↑114.17%)	247	(↓63.99%)	686	(↓3.65%)	712
Sum egenkapital	1 668	(↑128.81%)	729	(↑63.09%)	447	(↓49.55%)	886	(↓2.85%)	912
Pensjonsforpliktelser	0	(N/A)	0	(N/A)	0	(N/A)	0	(N/A)	0
Obligasjonslån	665	(↓6.73%)	713	(↑21.67%)	586	(↓9.01%)	644	(0%)	644
Pantegjeld / gjeld til kredittinstitusjoner	0	(↓100%)	83	(↓79.04%)	396	(↓35.29%)	612	(↑212.24%)	196
Langsiktig konsengjeld	0	(0%)	0	(0%)	0	(0%)	0	(0%)	0
Sum langsiktig gjeld	665	(↓16.46%)	796	(↓18.94%)	982	(↓21.82%)	1 256	(↑49.52%)	840
Gjeld til kredittinstitusjoner	0	(↓100%)	105	(↓46.43%)	196	(0%)	0	(↓100%)	201
Leverandørgjeld	180	(↓67.09%)	547	(↓44.64%)	988	(↑52.23%)	649	(↑34.09%)	484
Kortsiktig konsengjeld	0	(N/A)	0	(N/A)	0	(N/A)	0	(N/A)	0
Andre kreditorer	0	(N/A)	0	(N/A)	0	(N/A)	0	(N/A)	0
Annen kortsiktig gjeld	882	(↑84.13%)	479	(↓23.6%)	627	(↓15.61%)	743	(↑42.34%)	522
Sum kortsiktig gjeld	1 062	(↓6.1%)	1 131	(↓37.55%)	1 811	(↑30.10%)	1 392	(↑15.33%)	1 207
SUM GJELD	1 727	(↓10.38%)	1 927	(↓31.01%)	2 793	(↑5.48%)	2 648	(↑29.36%)	2 047
SUM GJELD OG EGENKAPITAL	3 395	(↑27.82%)	2 656	(↓18.02%)	3 240	(↓8.32%)	3 534	(↑19.43%)	2 959

Øvrig

MERK: Alle tall vises i 1000

Sum eksport	0	(N/A)	0	(N/A)	0	(N/A)	0	(N/A)	0
Arbeidskapital	776	(↑356.47%)	170	(↑228.79%)	-132	(↓132.84%)	402	(↑366.23%)	-151

Netto formue	1 619	(↑122.09%)	729	(↑63.09%)	447	(↓49.55%)	886	(↓2.85%)	912
Sysselsatt kapital	2 333	(↑52.98%)	1 525	(↑6.72%)	1 429	(↓33.29%)	2 142	(↑22.26%)	1 752
Lønn daglig leder	0	(N/A)	0	(N/A)	0	(N/A)	483	(↓2.42%)	495
Revisjonshonorar	0	(N/A)	0	(N/A)	0	(N/A)	0	(N/A)	0

Nøkkeltall

Resultatgrad	14.66	5.3	-7.25	-0.41	-3.59
Kapitalavkastning	48.44	18.82	-30.72	-1.21	-10.67
Avkastning på totalkapitalen	33.28	10.81	-13.55	-0.74	-6.32
Totalkapitalens rentabilitet	67.75	39.37	-98.21	-2.94	-20.5
Nettop arbeidskapital	9.93	31.84	-45.89	15.6	-34.52
Varelagerets omløpshastighet	8.03	11.84	7.96	7.24	4.59
DSO / Gjennomsnittlig dager utestående	34.28	33.18	64.72	67.61	49.02
Kreditt. tid leverandører	8.52	36.89	59.54	37.76	33.89
Likviditetsgrad 1	1.73	1.15	0.93	1.29	0.87
Likviditetsgrad 2	1.15	0.58	0.66	0.96	0.68
Gjeldsgrad	0.64	1.55	4.05	1.57	1.32
Soliditet	39.87	123.59	263.53	141.76	114.14
Egenkapitalandel	49.84	27.45	13.8	25.08	30.82
Gjeldsgrad	1.04	2.64	6.25	2.99	2.24

Revisors merknader

Dato	Kommentar
31/12/2021	Selskapets årsoppgjør ikke avgitt innen lovens frist
31/12/2021	Fjorårets årsregnskap er ikke revidert av nåværende revisor, inngående balanse kan ikke verifiseres

Kunngjøringer

NB: Bare de siste 15 hendelsene som er vist i grafen

Dato	Kunngjøringstype
06/08/2024	Endring av revisor
21/05/2024	Varsel om tvangsoppløsning (på grunn av manglende styre, daglig leder eller revisor)
14/03/2024	Godkjente årsregnskap
14/03/2024	Godkjente årsregnskap
15/08/2023	Endring av revisor
15/08/2023	Revisjon av årsregnskap
29/07/2023	Godkjente årsregnskap
19/09/2022	Godkjente årsregnskap
07/10/2021	Endring av revisor
14/09/2021	Varsel om tvangsoppløsning (på grunn av manglende styre, daglig leder eller revisor)
06/07/2021	Godkjente årsregnskap