

# INTERKIT AS

Org.nr.: 994 316 486

Rapport produsert den 21.12.2024

Myscore AS er et selskap som leverer foretaksdata av høy kvalitet. Hos oss får du profesjonelle og godkjente kredittrapporter for små og mellomstore bedrifter i næringslivet.

MyScore AS samarbeider i dag med en av de største aktørene i bransjen, Creditsafe. Creditsafe er et internasjonalt kredittopplysningsbyrå grunnlagt i Norge i 1997, med 18 kontorer i 12 land og over 100 000 kunder. Selskapet har konsesjon fra Datatilsynet til å drive kredittopplysningsvirksomhet i Norge og MyScore utvikler og videreformidler denne informasjonen til våre kunder.

Creditsafe samler inn, bearbeider og forbedrer data fra hundretalls ulike kilder. Felles for alle deres leverandører er at de holder høy kvalitet og oppdateres enten daglig eller med maksimal oppdateringsfrekvens, det vil si så ofte kilden tillater det. Når ny informasjon hentes daglig betyr det at du som kunde alltid kan ta en beslutning basert på siste tilgjengelige informasjon. Eksempel på Creditsafes kilder i Norge er Brønnøysundregistrene (Foretak- og Enhetsregisteret, Regnskapsregisteret, Løsøreregisteret, Roller og Kunngjøringer) Skatteetaten, Folkeregisteret, og inkassobyråer.

**MYSORE AS****creditsafe**

**.01**

IDENTIFIKASJON

**.02**

SCORE (RATING)

**.03**

FORKLARING AV SCORE

**.04**

SCORE HISTORIKK

**.05**

INFORMASJON OM EIER OG STYRE

**.06**

SELSKAPSINFORMASJON

**.07**

BETALINGSANMERKNINGER

**.08**

NØKKELTALL

**.09**

KOMPLETT ÅRSREGNSKAP

**.10**

KUNNGJØRINGER

# INTERKIT AS

## Selskapsinformasjon

**Besøksadresse**

Industriveien 20, 1481 HAGAN

**Org.nr**

994316486

**Safe.nr**

NO01242299

**Organisasjonsform**

AS

## SCORE

29

(0-100)

Høy risiko



## RATING

D

Høy risiko

Land

NO

Status

Aktiv

Språk

NO

Betalings-  
anmerkning

Ja

Dagens Score

29

Høy risiko

Tidligere Score

52

Lav risiko

Kreditt Limit

0 NOK

Internasjonal Rating Klasse

D


Høy risiko

Score (1-100)

29

Høy risiko

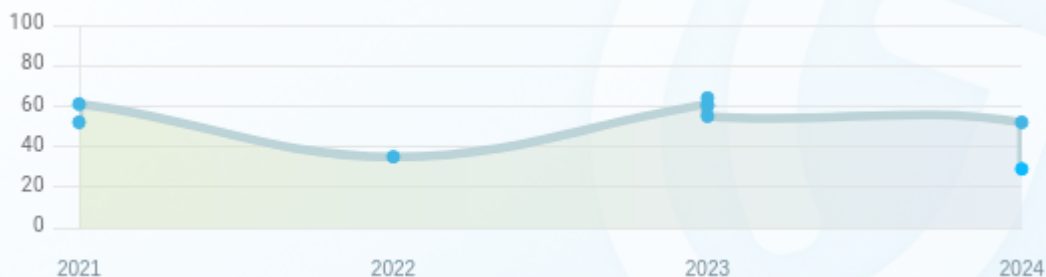
## Kreditscore

Internasjonal Score	D
Score (0 - 100)	 0 29 100
Internasjonal beskrivelse	Høy risiko
Gjeldende Kreditt Limit	0 NOK
Tidligere Creditsafe International Score	(A - E) B
Tidligere Creditsafe International Description	Lav risiko
Tidligere nasjonal score (0 - 100)	52
Tidligere nasjonal beskrivelse	Lav risiko
Tidligere Kreditt Limit	Ikke spesifisert
Dato for siste endring av score	23/08/2024

## Creditsafe internasjonale beskrivelser

Internasjonal Score	Nasjonal Score	Veldig lav beskrivelse
A	71-100	Veldig lav risiko
B	51-70	Lav risiko
C	30-50	Moderat risiko
D	21-29	Høy risiko
D	1-20	Veldig høy Risiko
E	Ikke ratet	

NB: Bare de siste 15 hendelsene som er vist i grafen



## Score Historikk

Dato	Score	Beskrivelse
23/08/2024	29	Høy risiko
10/04/2024	52	Lav risiko
03/10/2023	55	Lav risiko
04/09/2023	64	Lav risiko
27/06/2023	60	Lav risiko
07/02/2023	61	Lav risiko
21/12/2022	35	Moderat risiko
07/04/2021	61	Lav risiko
06/04/2021	52	Lav risiko

## Historiske hendelser

Dato	Beskrivelse
23/08/2024	Endring Limit
23/08/2024	Endring Rating
10/04/2024	Endring Rating
03/10/2023	Endring Rating
04/09/2023	Endring Rating
27/06/2023	Endring Rating
07/02/2023	Endring Limit
07/02/2023	Endring Rating
21/12/2022	Endring Limit
21/12/2022	Endring Rating
07/04/2021	Endring Rating
06/04/2021	Endring Limit
06/04/2021	Endring Rating



## Nåværende rollehavere

Navn	Adresse	Fødselsdato	Funksjon
Arnestad, Rolf Morten	Klosterheimveien 22 0666 OSLO	21/06/1962	Daglig leder/administrerende direktør
Lerbrekk, Thorleif	Torjusbakken 1 0378 OSLO	18/11/1956	Styreleder
Dyrud, Dan-Erik Balchen	Brennalia 46 1481 HAGAN	17/05/1966	Styremedlem

## Aksjonærer

Aksjonærnavn	Andel
ROTEK HOLDING AS	84.95%
PUNCHLINE HOLDING AS	7.52%
ROLF MORTEN HOLDING AS	7.52%

## Signatur & Prokura

Signatur	To styremedlemmer i fellesskap. Styrets leder alene.
Prokura	Ingen data tilgjengelig

## Gruppestruktur

Foretaksnavn	Safe.nr	Org.nr	Siste tilgjengelige regnskap	Nivå
ROTEK HOLDING AS	N000181743	953367068	31/12/2023	0
INTERKIT AS	N001242299	994316486	31/12/2023	1

## 06. SELSKAP SINFORMASJON

**Foretaksnavn**

INTERKIT AS

**Organisasjonsnummer**

994316486

**Safenummer**

NO01242299

**Selskapsform**

AS

**Aksjekapital**

2,801,600 NOK

**Bransjekode**

46.693 Engroshandel med maskiner og utstyr til industri ellers

**Antall Ansatte**

6

**Sted**

HAGAN

**Land**

NO

**Internettadresse**

[www.interkit.no](http://www.interkit.no)

**E-postadresse**

[interkit@interkit.no](mailto:interkit@interkit.no)

**MVA**

Ja

**Registreringsdato**

04/08/2009

**Adresse**

Industriveien 20, 1481 HAGAN

**Revisor**

PKF REVISJON AS

Hovedbransjekode og -beskrivelse

46.693 Engroshandel med maskiner og utstyr til industri ellers

Sektorkode

2100

## Betalingsanmerkninger

Ja

## Betalingsanmerkninger (Negativ)

Type	Dato	Kilde	Referansnr.	Beløp	Kreditor	Status
INKASSO	08/08/2024	Intrum AS	37658709	550	MASKE AS	-

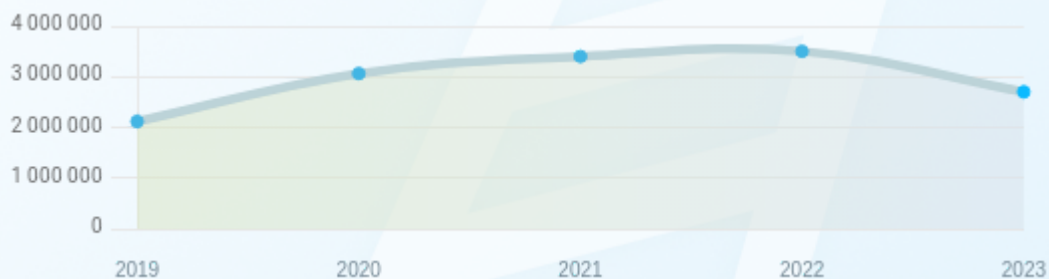
## Frivillig Pant (Ikke Negativ)

Type	Dato	Beløp	Kilde	Referansnr.	Kreditor	Status
PANT I DRIFTSTILBEHØR	14/05/2024	2.500.000	Løsøreregisteret	1000485973	SPAREBANK 1 ØSTLANDET	Ikke spesifisert
FACTORINGAVTALE	14/05/2024	2.500.000	Løsøreregisteret	1000485974	SPAREBANK 1 ØSTLANDET	Ikke spesifisert
PANT I VARELAGER	14/05/2024	2.500.000	Løsøreregisteret	1000485975	SPAREBANK 1 ØSTLANDET	Ikke spesifisert

## Nøkkeltall

MERK: Alle tall vises i 1000

Gjeldene år	Sum driftsinntekter	Ordinært resultat før skattekostnad	Sum egenkapital
31/12/2023	23 164	-799	2 701
31/12/2022	23 880	101	3 500
31/12/2021	20 638	337	3 399
31/12/2020	23 645	523	3 062
31/12/2019	21 536	-679	2 117



## Resultat

MERK: Alle tall vises i 1000

Regnskapsår	2023		2022		2021		2020		2019
Valuta	NOK		NOK		NOK		NOK		NOK
Konsoliderte regnskap	Nei		Nei		Nei		Nei		Nei
Sum salgsinntekter	23 164	(↓3%)	23 880	(↑15.71%)	20 638	(↓12.72%)	23 645	(↑9.79%)	21 536
Annen driftsinntekt	0	(N/A)	0	(N/A)	0	(N/A)	0	(N/A)	0
<b>Sum driftsinntekter</b>	<b>23 164</b>	<b>(↓3%)</b>	<b>23 880</b>	<b>(↑15.71%)</b>	<b>20 638</b>	<b>(↓12.72%)</b>	<b>23 645</b>	<b>(↑9.79%)</b>	<b>21 536</b>
Varekostnad	12 997	(↓19.9%)	16 225	(↑15.32%)	14 070	(↓14.75%)	16 504	(↓0.66%)	16 614
Endr. Behold. Varer under tilvirk./ Ferdige	0	(N/A)	0	(N/A)	216	(↓27.27%)	297	(↑134.49%)	-861
Beholdningsendringer	0	(N/A)	0	(N/A)	216	(↓27.27%)	297	(↑134.49%)	-861
Lønnskostnader	4 471	(↑9.00%)	4 102	(↑16.34%)	3 526	(↓1.76%)	3 589	(↓9.98%)	3 987
Avskrivninger	92	(↑35.29%)	68	(↑580.00%)	10	(0%)	0	(0%)	0
Nedskrivninger	0	(N/A)	0	(N/A)	0	(N/A)	0	(N/A)	0
Andre driftskostnader	4 635	(↑51.17%)	3 066	(↑43.27%)	2 140	(↑0.47%)	2 130	(↑9.12%)	1 952
<b>Sum driftskostnader</b>	<b>22 195</b>	<b>(↓5.4%)</b>	<b>23 461</b>	<b>(↑17.53%)</b>	<b>19 962</b>	<b>(↓11.36%)</b>	<b>22 520</b>	<b>(↑3.82%)</b>	<b>21 692</b>
<b>Driftsresultat</b>	<b>969</b>	<b>(↑131.26%)</b>	<b>419</b>	<b>(↓38.02%)</b>	<b>676</b>	<b>(↓39.91%)</b>	<b>1 125</b>	<b>(↑821.15%)</b>	<b>-156</b>
Sum annen renteinntekt	31	(↓31.11%)	45	(↑309.09%)	11	(↓21.43%)	14	(↑7.69%)	13
Sum annen rentekostnad	530	(↑82.76%)	290	(↑60.22%)	181	(0%)	181	(↓12.98%)	208
<b>Netto finans</b>	<b>-1 768</b>	<b>(↓454.23%)</b>	<b>-319</b>	<b>(↑5.90%)</b>	<b>-339</b>	<b>(↑43.78%)</b>	<b>-603</b>	<b>(↓15.3%)</b>	<b>-523</b>

<b>Ordinært resultat før skattekostnad</b>	-799	(↓891.09%)	101	(↓70.03%)	337	(↓35.56%)	523	(↑177.03%)	-679
<b>Skattekostnad på ordinært resultat</b>	0	(0%)	0	(0%)	0	(0%)	0	(↑100.00%)	-62
<b>Ordinært resultat</b>	-799	(↓891.09%)	101	(↓70.03%)	337	(↓35.56%)	523	(↑184.76%)	-617
<b>Netto ekstraordinære poster</b>	0	(N/A)	0	(N/A)	0	(N/A)	0	(N/A)	0
Skattekostnad på ekstraordinært resultat	0	(N/A)	0	(N/A)	0	(N/A)	0	(N/A)	0
Minoritetens andel før årsresultat	0	(N/A)	0	(N/A)	0	(N/A)	0	(N/A)	0
<b>Årsresultat</b>	-799	(↓891.09%)	101	(↓70.03%)	337	(↓35.56%)	523	(↑184.76%)	-617
Avsatt utbytte	0	(N/A)	0	(N/A)	0	(N/A)	0	(N/A)	0

## Eiendeler

MERK: Alle tall vises i 1000

Forskning og utvikling	0	(N/A)	0	(N/A)	0	(N/A)	0	(N/A)	0
Konsesjoner, patenter, lisenser	0	(N/A)	0	(N/A)	0	(N/A)	0	(N/A)	0
Utsatt skattefordel	0	(N/A)	0	(N/A)	0	(N/A)	0	(N/A)	0
Goodwill	0	(0%)	0	(0%)	0	(0%)	0	(0%)	0
Andre immaterielle eiendeler	0	(0%)	0	(0%)	0	(0%)	0	(0%)	0
<b>Sum Immaterielle anleggsmidler</b>	0	(0%)	0	(0%)	0	(0%)	0	(0%)	0
Tomter, bygninger og annen fast eiendom	0	(0%)	0	(0%)	0	(0%)	0	(0%)	0
Maskiner og anlegg	0	(0%)	0	(0%)	0	(0%)	0	(0%)	0
Driftsløsøre / inventar / verktøy / biler	297	(↓6.9%)	319	(↑9.25%)	292	(0%)	0	(0%)	0

Sum varige driftsmidler	297	(↓6.9%)	319	(↑9.25%)	292	(0%)	0	(0%)	0
Andre anleggsmidler	1 072	(↓28.39%)	1 497	(0%)	1 497	(↓3.23%)	1 547	(↓11.45%)	1 747
<b>Sum Anleggsmidler</b>	<b>1 297</b>	<b>(↓28.58%)</b>	<b>1 816</b>	<b>(↑1.51%)</b>	<b>1 789</b>	<b>(↑15.64%)</b>	<b>1 547</b>	<b>(↓11.45%)</b>	<b>1 747</b>
Råvarer og innkjøpte halvfabrikata	0	(N/A)	0	(N/A)	0	(N/A)	0	(N/A)	0
Ferdigvarer	0	(N/A)	0	(N/A)	0	(N/A)	0	(N/A)	0
Andre varer	0	(N/A)	0	(N/A)	0	(N/A)	0	(N/A)	0
<b>Sum varer</b>	<b>5 660</b>	<b>(↓19.44%)</b>	<b>7 026</b>	<b>(↑45.71%)</b>	<b>4 822</b>	<b>(↓4.29%)</b>	<b>5 038</b>	<b>(↓5.57%)</b>	<b>5 335</b>
Kundefordringer	3 229	(↓35.29%)	4 990	(↑65.67%)	3 012	(↑94.32%)	1 550	(↓42.46%)	2 694
Andre fordringer	646	(↑96.95%)	328	(↓76.6%)	1 402	(↓19.15%)	1 734	(↑85.45%)	935
Konsemfordringer	0	(N/A)	0	(N/A)	0	(N/A)	0	(N/A)	0
<b>Sum fordringer</b>	<b>3 803</b>	<b>(↓28.49%)</b>	<b>5 318</b>	<b>(↑20.48%)</b>	<b>4 414</b>	<b>(↑34.45%)</b>	<b>3 283</b>	<b>(↓9.53%)</b>	<b>3 629</b>
<b>Sum Kasse / Bank / Post</b>	<b>249</b>	<b>(↓52.02%)</b>	<b>519</b>	<b>(↑222.36%)</b>	<b>161</b>	<b>(↑5.23%)</b>	<b>153</b>	<b>(↑2.68%)</b>	<b>149</b>
<b>Sum omløpsmidler</b>	<b>9 712</b>	<b>(↓24.5%)</b>	<b>12 863</b>	<b>(↑36.88%)</b>	<b>9 397</b>	<b>(↑10.89%)</b>	<b>8 474</b>	<b>(↓7.01%)</b>	<b>9 113</b>
<b>Sum eiendeler</b>	<b>11 009</b>	<b>(↓25%)</b>	<b>14 679</b>	<b>(↑31.23%)</b>	<b>11 186</b>	<b>(↑11.63%)</b>	<b>10 021</b>	<b>(↓7.73%)</b>	<b>10 860</b>

## Egenkapital og Gjeld

MERK: Alle tall vises i 1000

Aksjekapital	2 802	(0%)	2 802	(0%)	2 802	(0%)	2 802	(↑0.07%)	2 800
Egne aksjer	0	(N/A)	0	(N/A)	0	(N/A)	0	(N/A)	0
Overkursfond	108	(0%)	108	(↓79.55%)	528	(0%)	528	(↑388.89%)	108
Annen innskutt egenkapital	0	(0%)	0	(0%)	0	(0%)	0	(0%)	0

<b>Sum innskutt egenkapital</b>	2 910	(0%)	2 910	(↓12.61%)	3 330	(0%)	3 330	(↑14.51%)	2 908
Minoritetsinteresser	0	(N/A)	0	(N/A)	0	(N/A)	0	(N/A)	0
<b>Sum opplyst egenkapital</b>	-209	(↓135.42%)	590	(↑755.07%)	69	(↑125.75%)	-268	(↑66.12%)	-791
<b>Sum egenkapital</b>	2 701	(↓22.83%)	3 500	(↑2.97%)	3 399	(↑11.01%)	3 062	(↑44.64%)	2 117
Pensjonsforpliktelser	0	(N/A)	0	(N/A)	0	(N/A)	0	(N/A)	0
Obligasjonslån	0	(0%)	0	(↓100%)	332	(↓46.02%)	615	(0%)	615
Pantegjeld / gjeld til kredittinstitusjoner	0	(0%)	0	(0%)	0	(0%)	0	(0%)	0
Langsiktig konsengjeld	0	(0%)	0	(0%)	0	(0%)	0	(0%)	0
<b>Sum langsiktig gjeld</b>	0	(0%)	0	(↓100%)	332	(↓46.02%)	615	(0%)	615
Gjeld til kredittinstitusjoner	2 484	(↓59.6%)	6 149	(↑33.21%)	4 616	(↑36.45%)	3 383	(↓4.68%)	3 549
Leverandørgjeld	1 854	(↓35.27%)	2 864	(↑99.30%)	1 437	(↓24.17%)	1 895	(↓46.71%)	3 556
Kortsiktig konsengjeld	0	(N/A)	220	(0%)	0	(N/A)	0	(N/A)	0
Andre kreditorer	0	(N/A)	0	(N/A)	0	(N/A)	0	(N/A)	0
Annen kortsiktig gjeld	4 042	(↑107.71%)	1 946	(↑38.80%)	1 402	(↑31.52%)	1 066	(↑4.20%)	1 023
<b>Sum kortsiktig gjeld</b>	8 380	(↓25.04%)	11 179	(↑49.95%)	7 455	(↑17.51%)	6 344	(↓21.95%)	8 128
<b>SUM GJELD</b>	8 380	(↓25.04%)	11 179	(↑43.56%)	7 787	(↑11.90%)	6 959	(↓20.4%)	8 743
<b>SUM GJELD OG EGENKAPITAL</b>	11 081	(↓24.51%)	14 679	(↑31.23%)	11 186	(↑11.63%)	10 021	(↓7.73%)	10 860

## Øvrig

MERK: Alle tall vises i 1000

Sum eksport	0	(N/A)	0	(N/A)	0	(N/A)	0	(N/A)	0
Arbeidskapital	1 332	(↓20.9%)	1 684	(↓13.29%)	1 942	(↓8.83%)	2 130	(↑116.24%)	985



Netto formue	2 701	(↓22.83%)	3 500	(↑2.97%)	3 399	(↑11.01%)	3 062	(↑44.64%)	2 117
Sysselsatt kapital	2 701	(↓22.83%)	3 500	(↓6.19%)	3 731	(↑1.47%)	3 677	(↑34.59%)	2 732
Lønn daglig leder	0	(N/A)	0	(N/A)	671	(0%)	671	(↓14.96%)	789
Revisjonshonorar	0	(N/A)	0	(N/A)	0	(N/A)	0	(N/A)	0

## Nøkkeltall

Resultatgrad	-3.45	0.42	1.63	2.21	-3.15
Kapitalavkastning	-29.58	2.89	9.03	14.22	-24.85
Avkastning på totalkapitalen	-7.21	0.69	3.01	5.22	-6.25
Totalkapitalens rentabilitet	-29.58	2.89	9.91	17.08	-32.07
Nettop arbeidskapital	17.39	14.18	10.63	11.1	21.86
Varelagerets omløpshastighet	24.43	29.42	23.36	21.31	24.77
DSO / Gjennomsnittlig dager utestående	50.88	76.27	53.27	23.93	45.66
Kreditt.tid leverandører	29.21	43.78	25.41	29.25	60.27
Likviditetsgrad 1	1.16	1.15	1.26	1.34	1.12
Likviditetsgrad 2	0.48	0.52	0.61	0.54	0.46
Gjeldsgrad	3.1	3.19	2.19	2.07	3.84
Soliditet	91.97	175.69	145.57	130.57	196.69
Egenkapitalandel	24.38	23.84	30.39	30.56	19.49
Gjeldsgrad	3.1	3.19	2.29	2.27	4.13

## Revisors merknader

Dato	Kommentar
-	-

## Kunngjøringer

NB: Bare de siste 15 hendelsene som er vist i grafen

Dato	Kunngjøringstype
13/12/2024	Endring av revisor
08/05/2024	Endring av styre
06/04/2024	Godkjente årsregnskap
01/01/2024	Endring av forretningsadresse
24/10/2023	Endring av styre
02/10/2023	Endring av styre
22/06/2023	Godkjente årsregnskap
21/04/2022	Godkjente årsregnskap
28/03/2022	Endring av forretningsadresse
03/04/2021	Godkjente årsregnskap