



# MULTIARENA AS

Rapport produsert den 13.06.2026

Org.nr.: 994 391 623



Myscore AS er et selskap som leverer foretaksdata av høy kvalitet. Hos oss får du profesjonelle og godkjente kredittrapporter for små og mellomstore bedrifter i næringslivet.

MyScore AS samarbeider i dag med en av de største aktørene i bransjen, Creditsafe. Creditsafe er et internasjonalt kredittopplysningsbyrå grunnlagt i Norge i 1997, med 18 kontorer i 12 land og over 100 000 kunder. Selskapet har konsesjon fra Datatilsynet til å drive kredittopplysningsvirksomhet i Norge og MyScore utvikler og videreformidler denne informasjonen til våre kunder.

Creditsafe samler inn, bearbeider og forbedrer data fra hundretalls ulike kilder. Felles for alle deres leverandører er at de holder høy kvalitet og oppdateres enten daglig eller med maksimal oppdateringsfrekvens, det vil si så ofte kilden tillater det. Når ny informasjon hentes daglig betyr det at du som kunde alltid kan ta en beslutning basert på siste tilgjengelige informasjon. Eksempel på Creditsafes kilder i Norge er Brønnøysundregistrene (Foretak- og Enhetsregisteret, Regnskapsregisteret, Løsøreregisteret, Roller og Kunngjøringer) Skatteetaten, Folkeregisteret, og inkassobyråer.



**.01**

IDENTIFIKASJON

**.02**

SCORE (RATING)

**.03**

FORKLARING AV SCORE

**.04**

SCORE HISTORIKK

**.05**

INFORMASJON OM EIER OG STYRE

**.06**

SELSKAPSINFORMASJON

**.07**

BETALINGSANMERKNINGER

**.08**

NØKKELTALL

**.09**

KOMPLETT ÅRSREGNSKAP

**.10**

KUNNGJØRINGER

# MULTIARENA AS

## Selskapsinformasjon

**Besøksadresse**

Smiåsvegen 16, 3739 SKIEN

**Org.nr**

994391623

**Safe.nr**

NO01247477

**Organisasjonsform**

AS

## 02. SCORE (RATING)

Land | NO

Status | Aktiv

Språk | NO

Betalingsanmerkninger | Nei

RATING


B

Lav risiko

SCORE

64

Lav risiko



Dagens Score

64

Lav risiko

Kreditt Limit

265,000 NOK

Score (1-100)

64

Lav risiko

Internasjonal Rating Klasse

B

Lav risiko


Tidligere Score

57

Lav risiko

## 03. FORKLARING AV SCORE

### Kreditscore

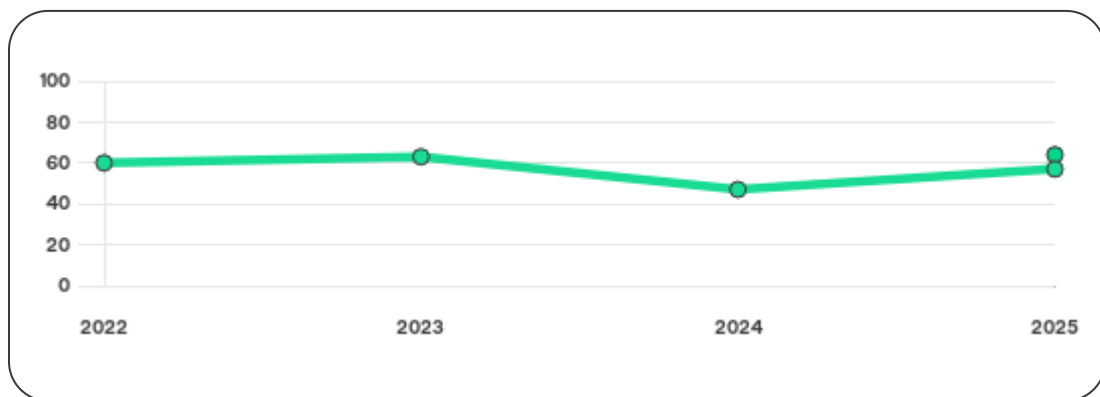
Internasjonal Score	B
Score (0 - 100)	 64
Internasjonal beskrivelse	Lav risiko
Gjeldende Kreditt Limit	265,000 NOK
Tidligere Creditsafe International Score	(A - E) B
Tidligere Creditsafe International Description	Lav risiko
Tidligere nasjonal score (0 - 100)	57
Tidligere nasjonal beskrivelse	Lav risiko
Tidligere Kreditt Limit	Ikke spesifisert
Dato for siste endring av score	25/07/2025

### Creditsafe internasjonale beskrivelser

Internasjonal Score	Nasjonal Score	Beskrivelse
A	71-100	Veldig lav risiko
B	51-70	Lav risiko
C	30-50	Moderat risiko
D	21-29	Høy risiko
D	1-20	Veldig høy Risiko
E	Ikke ratet	

## 04. SCORE HISTORIKK

NB: Bare de siste 15 hendelsene som er vist i grafen



### Score Historikk

Dato	Score	Beskrivelse
25/07/2025	64	Lav risiko
21/02/2025	57	Lav risiko
01/08/2024	47	Moderat risiko
28/07/2023	63	Lav risiko
27/07/2022	60	Lav risiko

### Historiske hendelser

Dato	Beskrivelse
25/07/2025	Kredittlimit, redusert
25/07/2025	Risikoprognose, redusert

25/07/2025	Kredittscore, økt
21/02/2025	Kredittscore, endret
21/02/2025	Kredittlimit, endret
21/02/2025	Risikoprognose, endret
01/08/2024	Endring Limit
01/08/2024	Endring Rating
28/07/2023	Endring Rating
27/07/2022	Endring Limit
27/07/2022	Endring Rating

## 05. INFORMASJON OM EIER OG STYRE

### Nåværende rollehavere

Navn	Adresse	Fødselsdato	Funksjon
Bakken, Torgny Lars	Smiåsvegen 16 3739 SKIEN	15/05/1967	Daglig leder/administrerende direktør
Holthe, Stig Andre	Christian Michelsens Gate Nord 3715 SKIEN	19/04/1979	Styreleder
Røra, Turid	Smiåsvegen 16 3739 SKIEN	01/10/1965	Styremedlem
Bakken, Torgny Lars	Smiåsvegen 16 3739 SKIEN	15/05/1967	Styremedlem
Frew, Jason Ryan	36 Ecst 36 th DT Apt 5-6 10016 New York	13/11/1977	Styremedlem

### Aksjonærer

Aksjonærnavn	Andel
UNION PLASTIC INDUSTRIES AS	50.4%
BEDRIFTSAGENTEN AS	38.4%
KLOVN AS	7.2%
Signatur Systems Llc	4%

### Signatur & Prokura

Signatur	Styrets leder og ett styremedlem i fellesskap.
Prokura	Daglig leder alene.

## Gruppestruktur

Foretaksnavn	Safe.nr	Org.nr	Siste tilgjengelige regnskap	Nivå
UNION PLASTIC INDUSTRIES AS	NO00977371	989575589	31/12/2024	0
UNION PALLETS AS	NO01117808	992289236	31/12/2024	1
MULTIARENA AS	NO01247477	994391623	31/12/2024	1
MULTIARENA SPORT GROUP AS	NO01773293	912296156	31/12/2024	1

## 06. SELSKAPSINFORMASJON

---

**Foretaksnavn**

MULTIARENA AS

**Organisasjonsnummer**

994391623

**Safenummer**

NO01247477

**Selskapsform**

AS

**Aksjekapital**

100,000 NOK

---

**Internettadresse**

www.multiarena.no

**E-postadresse**

torgny@multiarena.no

---

**MVA**

Ja

**Registreringsdato**

22/08/2009

---

**Adresse**

Smiåsvegen 16, 3739 SKIEN

---

**Revisor**

Ikke spesifisert

**Bransjekode**

77.390 Utleie og leasing av andre maskiner og annet utstyr og materiell ikke nevnt annet sted

---

**Antall Ansatte**

3

**Sted**

SKIEN

**Land**

NO

Hovedbransjekode og -beskrivelse

77.390 Utleie og leasing av andre maskiner og annet utstyr og materiell ikke nevnt annet sted

Sektorkode

2100

## 07. BETALINGSANMERKNINGER

---

Betalingsanmerkninger

Nei

### Betalingsanmerkninger (Negativ)

Type	Dato	Kilde	Referansnr.	Beløp	Kreditor	Status
-	-	-	-	-	-	-

### Frivillig Pant (Ikke Negativ)

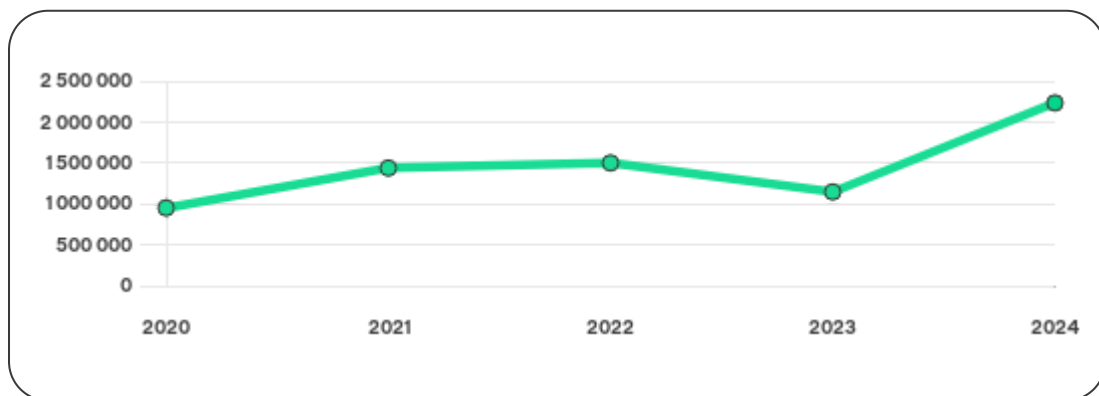
Type	Dato	Beløp	Kilde	Referansnr.	Kreditor	Status
-	-	-	-	-	-	-

## 08. NØKKELTALL

### Nøkkeltall

MERK: Alle tall vises i 1000

Gjeldene år	Sum driftsinntekter	Ordinært resultat før skattekostnad	Sum egenkapital
31/12/2024	5 304	1394	2 233
31/12/2023	6 523	-539	1146
31/12/2022	3 754	110	1500
31/12/2021	3 380	548	1438
31/12/2020	3 429	603	951



# 09. KOMPLETT ÅRSREGNSKAP

## Resultat

MERK: Alle tall vises i 1000

Regnskapsår	2024		2023		2022		2021		2020
Valuta	NOK		NOK		NOK		NOK		NOK
Konsoliderte regnskap	Nei		Nei		Nei		Nei		Nei
Sum salgsinntekter	5 034	↓ 22.8%	6 523	↑ 78.5%	3 655	↑ 9.4%	3 340	↓ 2.6%	3 429
Annen driftsinntekt	270	0%	0	↓ 100.0%	99	↑ 147.5%	40	0%	0
<b>Sum driftsinntekter</b>	<b>5 304</b>	<b>↓ 18.7%</b>	<b>6 523</b>	<b>↑ 73.8%</b>	<b>3 754</b>	<b>↑ 11.1%</b>	<b>3 380</b>	<b>↓ 1.4%</b>	<b>3 429</b>
Varekostnad	1 720	↓ 61.5%	4 473	↑ 212.4%	1 432	↓ 32.0%	2 106	↑ 19.7%	1 760
Endr. Behold. Varer under tilvirk./ Ferdige	0	(N/A)	0	(N/A)	0	(N/A)	0	(N/A)	0
Beholdningsendringer	0	(N/A)	0	(N/A)	0	(N/A)	0	(N/A)	0
Lønnskostnader	1 478	↓ 17.9%	1 800	↑ 189.4%	622	↑ 209.4%	201	↑ 48.9%	135
Avskrivninger	0	↓ 100.0%	26	0%	26	0%	26	↓ 10.3%	29
Nedskrivninger	0	(N/A)	0	(N/A)	0	(N/A)	0	(N/A)	0
Andre driftskostnader	739	↑ 9.8%	673	↓ 56.0%	1 528	↑ 222.4%	474	↓ 46.6%	887
<b>Sum driftskostnader</b>	<b>3 937</b>	<b>↓ 43.5%</b>	<b>6 972</b>	<b>↑ 93.2%</b>	<b>3 608</b>	<b>↑ 28.5%</b>	<b>2 807</b>	<b>↓ 0.1%</b>	<b>2 811</b>
<b>Driftsresultat</b>	<b>1 367</b>	<b>↑ 404.4%</b>	<b>-449</b>	<b>↓ 407.5%</b>	<b>146</b>	<b>↓ 74.5%</b>	<b>573</b>	<b>↓ 7.3%</b>	<b>618</b>

Sum annen renteinntekt	14	↑ 100.0%	7	0%	0	0%	0	↓ 100.0%	1
Sum annen rentekostnad	1	0%	1	↓ 98.0%	51	↑ 363.6%	11	↓ 31.3%	16
Netto finans	26	↑ 128.9%	-90	↓ 143.2%	-37	↓ 54.2%	-24	↓ 50.0%	-16
Ordinært resultat før skattekostnad	1394	↑ 358.6%	-539	↓ 590.0%	110	↓ 79.9%	548	↓ 9.1%	603
Skattekostnad på ordinært resultat	307	↑ 265.9%	-185	↓ 493.6%	47	↓ 22.9%	61	↓ 62.8%	164
Ordinært resultat	1087	↑ 407.1%	-354	↓ 661.9%	63	↓ 87.1%	487	↑ 10.9%	439
Netto ekstraordinære poster	0	(N/A)	0	(N/A)	0	(N/A)	0	(N/A)	0
Skattekostnad på ekstraordinært resultat	0	(N/A)	0	(N/A)	0	(N/A)	0	(N/A)	0
Minoritetens andel før årsresultat	0	(N/A)	0	(N/A)	0	(N/A)	0	(N/A)	0
Årsresultat	1087	↑ 406.2%	-355	↓ 672.6%	62	↓ 87.3%	487	↑ 10.7%	440
Avsatt utbytte	0	(N/A)	0	(N/A)	0	(N/A)	0	(N/A)	0

## Eiendeler

MERK: Alle tall vises i 1000

Forskning og utvikling	0	(N/A)	0	(N/A)	0	(N/A)	0	(N/A)	0
Konsesjoner, patenter, lisenser	0	(N/A)	0	(N/A)	0	(N/A)	0	(N/A)	0
Utsatt skattefordel	0	(N/A)	0	(N/A)	0	(N/A)	0	(N/A)	0
Goodwill	0	0%	0	0%	0	0%	0	0%	0
Andre immaterielle eiendeler	0	↓ 100.0%	140	↑ 438.5%	26	↓ 51.9%	54	↓ 32.5%	80

<b>Sum Immaterielle anleggsmidler</b>	<b>0</b>	↓ 100.0%	<b>140</b>	↑ 438.5%	<b>26</b>	↓ 51.9%	<b>54</b>	↓ 32.5%	<b>80</b>
Tomter, bygninger og annen fast fast eiendom	0	0%	0	0%	0	0%	0	0%	0
Maskiner og anlegg	0	0%	0	0%	0	0%	0	0%	0
Driftsløsøre / inventar / verktøy / biler	0	0%	0	0%	0	0%	0	0%	0
Sum varige driftsmidler	0	0%	0	0%	0	0%	0	0%	0
Andre anleggsmidler	87	↑ 77.5%	49	0%	49	0%	49	0%	49
<b>Sum Anleggsmidler</b>	<b>87</b>	↓ 53.7%	<b>188</b>	↑ 154.1%	<b>74</b>	↓ 27.4%	<b>102</b>	↓ 20.3%	<b>128</b>
Råvarer og innkjøpte halvfabrikata	0	(N/A)	0	(N/A)	0	(N/A)	0	(N/A)	0
Ferdigvarer	0	(N/A)	0	(N/A)	0	(N/A)	0	(N/A)	0
Andre varer	0	(N/A)	0	(N/A)	0	(N/A)	0	(N/A)	0
<b>Sum varer</b>	<b>523</b>	↑ 100.4%	<b>261</b>	↑ 64.2%	<b>159</b>	↓ 41.5%	<b>272</b>	0%	<b>0</b>
Kundefordringer	508	0%	0	↓ 100.0%	1138	↑ 26.7%	898	↑ 49.9%	599
Andre fordringer	879	↑ 38.4%	635	↑ 1033.9%	56	↑ 19.1%	47	↓ 86.4%	345
Konsernfordringer	313	0%	0	(N/A)	0	(N/A)	0	(N/A)	0
<b>Sum fordringer</b>	<b>1700</b>	↑ 167.7%	<b>635</b>	↓ 46.8%	<b>1194</b>	↑ 26.4%	<b>945</b>	↑ 0.1%	<b>944</b>
<b>Sum Kasse / Bank / Post</b>	<b>1147</b>	↑ 59.5%	<b>719</b>	↑ 57.7%	<b>456</b>	↓ 55.3%	<b>1020</b>	↓ 40.9%	<b>1725</b>
<b>Sum omløpsmidler</b>	<b>3 370</b>	↑ 108.7%	<b>1615</b>	↓ 10.7%	<b>1809</b>	↓ 19.1%	<b>2 237</b>	↓ 16.2%	<b>2 669</b>
<b>Sum eiendeler</b>	<b>3 457</b>	↑ 91.7%	<b>1803</b>	↓ 4.3%	<b>1883</b>	↓ 19.5%	<b>2 339</b>	↓ 16.4%	<b>2 797</b>

# Egenkapital og Gjeld

MERK: Alle tall vises i 1000

Aksjekapital	100	0%	100	0%	100	0%	100	0%	100
Egne aksjer	0	(N/A)	0	(N/A)	0	(N/A)	0	(N/A)	0
Overkursfond	0	0%	0	0%	0	0%	0	0%	0
Annen innskutt egenkapital	0	0%	0	0%	0	0%	0	0%	0
<b>Sum innskutt egenkapital</b>	<b>100</b>	<b>0%</b>	<b>100</b>	<b>0%</b>	<b>100</b>	<b>0%</b>	<b>100</b>	<b>0%</b>	<b>100</b>
Minoritetsinteresser	0	(N/A)	0	(N/A)	0	(N/A)	0	(N/A)	0
<b>Sum opptjent egenkapital</b>	<b>2 133</b>	<b>↑ 103.9%</b>	<b>1 046</b>	<b>↓ 25.3%</b>	<b>1 400</b>	<b>↑ 4.6%</b>	<b>1 338</b>	<b>↑ 57.2%</b>	<b>851</b>
<b>Sum egenkapital</b>	<b>2 233</b>	<b>↑ 94.8%</b>	<b>1 146</b>	<b>↓ 23.6%</b>	<b>1 500</b>	<b>↑ 4.3%</b>	<b>1 438</b>	<b>↑ 51.2%</b>	<b>951</b>
Pensjonsforpliktelseser	0	(N/A)	0	(N/A)	0	(N/A)	0	(N/A)	0
Obligasjonslån	0	0%	0	0%	0	0%	0	↓ 100.0%	244
Pantegjeld / gjeld til kredittinstitusjoner	0	0%	0	0%	0	0%	0	0%	0
Langsiktig konserngjeld	0	0%	0	0%	0	0%	0	0%	0
<b>Sum langsiktig gjeld</b>	<b>2</b>	<b>0%</b>	<b>0</b>	<b>↓ 100.0%</b>	<b>45</b>	<b>0%</b>	<b>0</b>	<b>↓ 100.0%</b>	<b>244</b>
Gjeld til kredittinstitusjoner	0	(N/A)	0	(N/A)	0	(N/A)	0	(N/A)	0
Leverandørgjeld	294	↑ 1178.3%	23	↑ 130.0%	10	↓ 97.5%	396	↑ 127.6%	174
Kortsiktig konserngjeld	0	(N/A)	0	(N/A)	53	↑ 65.6%	32	0%	0
Andre kreditorer	0	(N/A)	0	(N/A)	0	(N/A)	0	(N/A)	0
<b>Annen kortsiktig gjeld</b>	<b>929</b>	<b>↑ 46.5%</b>	<b>634</b>	<b>↑ 131.4%</b>	<b>274</b>	<b>↓ 42.1%</b>	<b>473</b>	<b>↓ 66.9%</b>	<b>1 428</b>

<b>Sum kortsiktig gjeld</b>	<b>1 223</b>	↑ 86.2%	<b>657</b>	↑ 95.0%	<b>337</b>	↓ 62.6%	<b>901</b>	↓ 43.8%	<b>1 602</b>
<b>SUM GJELD</b>	<b>1 225</b>	↑ 86.5%	<b>657</b>	↑ 72.0%	<b>382</b>	↓ 57.6%	<b>901</b>	↓ 51.2%	<b>1 846</b>
<b>SUM GJELD OG EGENKAPITAL</b>	<b>3 458</b>	↑ 91.8%	<b>1 803</b>	↓ 4.2%	<b>1 882</b>	↓ 19.5%	<b>2 339</b>	↓ 16.4%	<b>2 797</b>

## Øvrig

MERK: Alle tall vises i 1000

<b>Sum eksport</b>	<b>0</b>	(N/A)	<b>0</b>	(N/A)	<b>0</b>	(N/A)	<b>0</b>	(N/A)	<b>0</b>
<b>Arbeidskapital</b>	<b>2 147</b>	↑ 124.1%	<b>958</b>	↓ 34.9%	<b>1 471</b>	↑ 10.1%	<b>1 336</b>	↑ 25.2%	<b>1 067</b>
<b>Netto formue</b>	<b>2 233</b>	↑ 122.0%	<b>1 006</b>	↓ 31.8%	<b>1 474</b>	↑ 6.5%	<b>1 384</b>	↑ 58.9%	<b>871</b>
<b>Sysselsatt kapital</b>	<b>2 235</b>	↑ 95.0%	<b>1 146</b>	↓ 25.8%	<b>1 545</b>	↑ 7.4%	<b>1 438</b>	↑ 20.3%	<b>1 195</b>
<b>Lønn daglig leder</b>	<b>0</b>	(N/A)	<b>0</b>	(N/A)	<b>0</b>	(N/A)	<b>170</b>	0%	<b>0</b>
<b>Revisjonshonorar</b>	<b>0</b>	(N/A)	<b>0</b>	(N/A)	<b>0</b>	(N/A)	<b>0</b>	(N/A)	<b>0</b>

## Nøkkeltall

<b>Resultatgrad</b>	<b>26.28</b>	<b>-8.26</b>	<b>2.93</b>	<b>16.21</b>	<b>17.59</b>
<b>Kapitalavkastning</b>	<b>62.37</b>	<b>-47.03</b>	<b>7.12</b>	<b>38.11</b>	<b>50.46</b>
<b>Avkastning på totalkapitalen</b>	<b>40.32</b>	<b>-29.89</b>	<b>5.84</b>	<b>23.43</b>	<b>21.56</b>
<b>Totalkapitalens rentabilitet</b>	<b>62.43</b>	<b>-47.03</b>	<b>7.33</b>	<b>38.11</b>	<b>63.41</b>
<b>Nettop arbeidskapital</b>	<b>2.47</b>	<b>6.81</b>	<b>2.55</b>	<b>2.53</b>	<b>3.21</b>

Varelagerets omløpshastighet	9.86	4	4.24	8.05	0
DSO / Gjennomsnittlig dager utestående	34.96	0	110.65	96.97	63.76
Kreditt.tid leverandører	20.23	1.29	0.97	42.76	18.52
Likviditetsgrad 1	2.76	2.46	5.36	2.48	1.67
Likviditetsgrad 2	2.33	2.06	4.89	2.18	1.67
Gjeldsgrad	0.55	0.57	0.22	0.63	1.68
Soliditet	0.09	0	3	0	25.66
Egenkapitalandel	64.59	68.91	80.82	62.9	35
Gjeldsgrad	0.55	0.57	0.25	0.63	1.94

## Revisors merknader

Dato	Kommentar
-	-

## 10. KUNNGJØRINGER

---

### Kunngjøringer

*NB: Bare de siste 15 hendelsene som er vist i grafen*

Dato	Kunngjøringstype
22/07/2025	Godkjente årsregnskap
30/07/2024	Godkjente årsregnskap
01/01/2024	Endring av forretningsadresse
26/07/2023	Godkjente årsregnskap
23/07/2022	Godkjente årsregnskap